



# MUNICIPIO DE MINERAL DE LA REFORMA

## Sistema Integral de Contabilidad Gubernamental

### ESTADO ANALITICO DE INGRESOS

DEL 1 DE ENERO AL 31 DE OCTUBRE DE 2016

Análisis por: Clasificación por Rubro de Ingresos

Clave Presupuestaria	Descripción	Est-Anual	AyR-Anual	PrM-Anual	Dev Ene-Oct	Rec Ene-Oct	PsD Ene-Oct
Rubro-Tipo-Clase-Conc							
<b>01 IMPUESTOS</b>		<b>54,436,538.35</b>	<b>9,630,574.65</b>	<b>64,067,113.00</b>	<b>56,838,613.25</b>	<b>56,838,613.25</b>	<b>-9,040,259.30</b>
01 IMPUESTO SOBRE LOS INGRESOS		800,377.95	467,602.06	1,267,980.01	516,444.01	516,444.01	150,537.49
01 IMPUESTO SOBRE JUEGOS PERMITIDOS, ESPECTÁCULOS PÚBLICOS, DIVERSIONES Y APARATOS MECÁNICOS O ELECTROMECÁNICOS ACCIONADOS POR MONEDAS O FICHAS.		746,931.05	521,048.96	1,267,980.01	516,444.01	516,444.01	105,998.49
02 IMPUESTO A COMERCIOS AMBULANTES		53,446.90	-53,446.90	0.00	0.00	0.00	44,539.00
02 IMPUESTOS SOBRE EL PATRIMONIO		25,702,124.22	4,640,896.82	30,343,021.04	28,276,664.96	28,276,664.96	-4,116,667.75
01 IMPUESTO PREDIAL		25,702,124.22	4,640,896.82	30,343,021.04	28,276,664.96	28,276,664.96	-4,116,667.75
01 PREDIO URBANO		18,762,550.68	4,984,423.56	23,746,974.24	22,334,973.96	22,334,973.96	-4,698,175.88
02 PREDIO RUSTICO		6,554,041.67	-472,081.67	6,081,960.00	5,663,726.00	5,663,726.00	497,073.17
03 PREDIO EJIDAL		128,510.62	92,360.18	220,870.80	94,031.00	94,031.00	26,768.99
04 P. P.		257,021.25	36,194.75	293,216.00	183,934.00	183,934.00	57,665.97
03 IMPUESTO SOBRE LA PRODUCCIÓN, EL CONSUMO Y LAS TRANSACCIONES		26,758,696.11	3,819,570.02	30,578,266.13	26,185,016.58	26,185,016.58	-4,193,091.40
01 IMPUESTO SOBRE TRASLACIÓN DE DOMINIO Y OTRAS OPERACIONES CON BIENES INMUEBLES		26,758,696.11	3,819,570.02	30,578,266.13	26,185,016.58	26,185,016.58	-4,193,091.40
07 ACCESORIOS		1,175,340.07	702,505.75	1,877,845.82	1,860,487.70	1,860,487.70	-881,037.64
01 ACCESORIOS DE IMPUESTOS		1,175,340.07	702,505.75	1,877,845.82	1,860,487.70	1,860,487.70	-881,037.64
<b>04 DERECHOS</b>		<b>29,408,220.43</b>	<b>5,615,999.46</b>	<b>35,024,219.89</b>	<b>29,979,035.00</b>	<b>29,979,035.00</b>	<b>-4,956,376.58</b>
03 DERECHOS POR PRESTACIÓN DE SERVICIOS		3,263,499.87	-844,918.37	2,418,581.50	1,104,261.00	1,104,261.00	1,584,440.26
01 DERECHOS POR SERVICIO DE PANTEONES		284,143.60	108,623.40	392,767.00	283,066.00	283,066.00	-39,705.53
02 DERECHOS POR SERVICIO DE LIMPIA		357,879.55	246,501.95	604,381.50	402,500.00	402,500.00	-141,723.13
03 DERECHOS POR SERVICIOS PRESTADOS EN MATERIA DE SEGURIDAD PUBLICA Y TRANSITO		418,132.72	-332,036.72	86,096.00	84,635.00	84,635.00	263,808.92
05 DERECHOS POR SERVICIO DE ALUMBRADO PÚBLICO DAP		2,203,344.00	-868,007.00	1,335,337.00	334,060.00	334,060.00	1,502,060.00
04 OTROS DERECHOS		26,143,520.56	6,462,117.83	32,605,638.39	28,874,774.00	28,874,774.00	-6,541,816.84
01 DERECHOS POR REGISTRO		10,831,449.03	-619,964.89	10,211,484.14	9,166,333.14	9,166,333.14	966,083.90
01 DERECHO POR REGISTRO FAMILIAR		569,959.55	-144,633.05	425,126.50	342,359.50	342,359.50	171,096.93
02 DERECHO POR SERVICIOS DE CERTIFICACIÓN, LEGALIZACIÓN Y EXPEDICIÓN DE COPIAS CERTIFICADAS		4,129,860.94	53,701.10	4,183,562.04	3,590,394.04	3,590,394.04	257,420.03
03 DERECHOS POR SERVICIOS DE		4,274,723.15	-278,929.37	4,553,652.52	3,719,481.78	3,719,481.78	406,241.37

2016-2020




# MUNICIPIO DE MINERAL DE LA REFORMA

## Sistema Integral de Contabilidad Gubernamental

### ESTADO ANALITICO DE INGRESOS DEL 1 DE ENERO AL 31 DE OCTUBRE DE 2016

Análisis por: Clasificación por Rubro de Ingresos

Clave Presupuestaria Rubro-Tipo-Clase-Conc	Descripción	Est-Anual	AyR-Anual	PrM-Anual	Dev Ene-Oct	Rec Ene-Oct	Psd Ene-Oct
	<i>EXPEDICIÓN Y RENOVACIÓN DE PLACA DE FUNCIONAMIENTO DE ESTABLECIMIENTOS COMERCIALES E INDUSTRIALES.</i>						
04	DERECHOS POR EXPEDICIÓN Y REVALIDACIÓN DE LICENCIAS O PERMISOS PARA LA COLOCACIÓN Y EMISIÓN DE ANUNCIOS PUBLICITARIOS	897,151.85	180,747.68	1,077,899.53	1,008,511.53	1,008,511.53	-260,883.68
06	DERECHOS POR EXPEDICION, REVALIDACION Y CANJE DE PERMISOS O LICENCIAS PARA FUNCIONAMIENTO DE ESTABLECIMIENTOS QUE ENAJENEN O EXPENDAN BEBIDAS ALCOHOLICAS	959,753.54	-430,651.25	529,102.29	505,586.29	505,586.29	294,209.25
02	DERECHOS EN MATERIA DE DESARROLLO URBANO Y ECOLOGÍA	15,312,071.53	7,082,082.72	22,394,154.25	19,708,440.86	19,708,440.86	-7,507,900.74
01	DERECHOS POR SERVICIO DE ALINEAMIENTO Y NOMENCLATURA.	581,293.50	-183,313.50	397,980.00	364,044.00	364,044.00	135,692.96
02	DERECHOS POR REALIZACIÓN Y EXPEDICIÓN DE AVALÚOS CATASTRALES	6,303,197.63	12,000.28	6,315,197.91	5,022,393.07	5,022,393.07	154,413.40
03	DERECHOS POR EL OTORGAMIENTO DE LICENCIAS DE USO DE SUELO Y AUTORIZACIÓN DE FRACCIONAMIENTOS EN SUS DIVERSAS MODALIDADES.	1,374,702.78	2,884,688.71	4,259,391.49	4,103,275.49	4,103,275.49	-2,957,689.83
04	DERECHOS POR LICENCIAS PARA CONSTRUCCIÓN, RECONSTRUCCIÓN, AMPLIACIÓN Y DEMOLICIÓN	6,709,813.35	4,206,377.50	10,916,190.85	9,784,457.30	9,784,457.30	-4,600,127.17
05	OTROS DERECHOS POR SERVICIOS RELACIONADOS CON EL DERARROLLO URBANO	337,064.27	164,729.73	501,794.00	432,671.00	432,671.00	-243,590.10
06	DERECHOS POR LA PARTICIPACIÓN EN CONCURSOS, LICITACIONES Y EJECUCIÓN DE OBRA PÚBLICA	0.00	3,600.00	3,600.00	1,600.00	1,600.00	-1,600.00
07	DERECHOS POR AUTORIZACION DE PERITOS EN OBRAS PARA CONSTRUCCION	1,200.00	-1,200.00	0.00	0.00	0.00	0.00








# MUNICIPIO DE MINERAL DE LA REFORMA

## Sistema Integral de Contabilidad Gubernamental

### ESTADO ANALITICO DE INGRESOS DEL 1 DE ENERO AL 31 DE OCTUBRE DE 2016

Análisis por: Clasificación por Rubro de Ingresos

Clave Presupuestaria Rubro-Tipo-Clase-Conc	Descripción	Est-Anual	AyR-Anual	PrM-Anual	Dev Ene-Oct	Rec Ene-Oct	Psd Ene-Oct
08	DERECHOS POR AUTORIZACION PARA A VENTA DE LOTES EN TERRENOS EN FRACCIONAMIENTO	1,200.00	-1,200.00	0.00	0.00	0.00	1,000.00
09	DERECHO POR SUPERVISION DE OBRA PUBLICA	1,200.00	-1,200.00	0.00	0.00	0.00	1,000.00
10	DERECHOS POR EXPEDICION DE DICTAMEN DE IMPACTO AMBIENTAL Y OTROS SERVICIOS EN MATERIA ECOLOGICA	1,200.00	-1,200.00	0.00	0.00	0.00	1,000.00
11	DERECHO ESPECIAL PARA OBRAS POR COOPERACION	1,200.00	-1,200.00	0.00	0.00	0.00	1,000.00
05	ACCESORIOS	1,200.00	-1,200.00	0.00	0.00	0.00	1,000.00
<b>05</b>	<b>PRODUCTOS</b>	<b>432,712.18</b>	<b>-370,617.04</b>	<b>62,095.14</b>	<b>42,892.68</b>	<b>42,892.68</b>	<b>317,984.65</b>
01	PRODUCTOS DE TIPO CORRIENTE	427,912.18	-365,817.04	62,095.14	42,892.68	42,892.68	313,984.65
01	PRODUCTOS DERIVADOS DEL USO Y APROVECHAMIENTO DE BIENES NO SUJETOS A RÉGIMEN DE DOMINIO PÚBLICO	425,512.18	-407,212.18	18,300.00	10,200.00	10,200.00	344,677.33
01	USO DE PLAZAS Y PISOS EN LAS CALLES, PASAJES Y LUGARES PUBLICOS	409,756.93	-393,356.93	16,400.00	8,300.00	8,300.00	333,164.12
02	LOCALES SITUADOS EN EL INTERIOR Y EXTERIOR DE LOS MERCADOS	13,355.25	-11,455.25	1,900.00	1,900.00	1,900.00	9,513.21
04	ARRENDAMIENTO DE TERRENOS, MONTES, PASTOS Y DEMÁS BIENES DEL MUNICIPIO	1,200.00	-1,200.00	0.00	0.00	0.00	1,000.00
05	EXPEDICION EN COPIA SIMPLE O CERTIFICADA, O REPRODUCCION DE LA INFORMACION EN DISPOSITIVOS DE ALMACENAMIENTO, DERIVADO DEL EJERCICIO DEL DERECHO DE ACCESO A LA INFORMACION	1,200.00	-1,200.00	0.00	0.00	0.00	1,000.00
09	OTROS PRODUCTOS QUE GENERAN INGRESOS CORRIENTES	2,400.00	41,395.14	43,795.14	32,692.68	32,692.68	-30,692.68
01	RENDIMIENTOS FINANCIEROS	1,200.00	42,595.14	43,795.14	32,692.68	32,692.68	-31,692.68
02	ACCESORIOS DE LOS PRODUCTOS	1,200.00	-1,200.00	0.00	0.00	0.00	1,000.00
02	PRODUCTOS DE CAPITAL	4,800.00	-4,800.00	0.00	0.00	0.00	4,000.00
18	EXPLOTACION O ENAJENACION DE	1,200.00	-1,200.00	0.00	0.00	0.00	1,000.00



2016 - 2020

2016 - 2020



# MUNICIPIO DE MINERAL DE LA REFORMA

## Sistema Integral de Contabilidad Gubernamental

### ESTADO ANALITICO DE INGRESOS

DEL 1 DE ENERO AL 31 DE OCTUBRE DE 2016

Análisis por: Clasificación por Rubro de Ingresos

Clave Presupuestaria Rubro-Tipo-Clase-Conc	Descripción	Est-Anual	AyR-Anual	PrM-Anual	Dev Ene-Oct	Rec Ene-Oct	PsD Ene-Oct
	<i>CUALQUIER NATURALEZA DE LOS BIENES PROPIEDAD DEL MUNICIPIO</i>						
19	VENTA DE BIENES MUEBLES E INMUEBLES PROPIEDAD DEL MUNICIPIO	1,200.00	-1,200.00	0.00	0.00	0.00	1,000.00
20	CAPITALES Y CALORES DEL MUNICIPIO Y SUS RENDIMIENTOS	1,200.00	-1,200.00	0.00	0.00	0.00	1,000.00
21	BIENES DE BENEFICENCIA	1,200.00	-1,200.00	0.00	0.00	0.00	1,000.00
<b>06</b>	<b>APROVECHAMIENTOS</b>	<b>9,203,726.62</b>	<b>6,371,245.61</b>	<b>15,574,972.23</b>	<b>9,788,327.63</b>	<b>9,788,327.63</b>	<b>-2,118,555.46</b>
01	APROVECHAMIENTOS DE TIPO CORRIENTE	9,202,526.62	6,372,445.61	15,574,972.23	9,788,327.63	9,788,327.63	-2,119,555.46
02	MULTAS	2,044,095.79	1,249,524.03	3,293,619.82	1,743,889.82	1,743,889.82	-40,476.68
01	MULTAS IMPUESTAS A LOS INFRACTORES DE LOS REGLAMENTOS ADMINISTRATIVOS POR BANDO DE POLICÍA.	789,130.90	1,592,879.70	2,382,010.60	938,745.60	938,745.60	-281,136.53
02	MULTAS FEDERALES NO FISCALES	258,034.29	146,919.76	404,954.05	358,562.05	358,562.05	-143,533.47
03	MULTAS POR SANCIONES ADMINISTRATIVAS	994,530.60	-532,473.52	462,057.08	413,041.08	413,041.08	415,734.41
04	CAUCIONES Y FIANZAS CUYA PERDIDA SE DECLARE POR RESOLUCION FIRME A FAVOR DEL MUNICIPIO	1,200.00	2,058.00	3,258.00	3,258.00	3,258.00	-2,258.00
05	INDEMNIZACIONES POR DAÑOS A BIENES MUNICIPALES	1,200.00	40,140.09	41,340.09	30,283.09	30,283.09	-29,283.09
04	REINTEGROS	1,200.00	-1,200.00	0.00	0.00	0.00	1,000.00
09	OTROS APROVECHAMIENTOS	7,157,230.83	5,124,121.58	12,281,352.41	8,044,437.81	8,044,437.81	-2,080,078.78
01	HERENCIAS Y DONACIONES HECHAS A FAVOR DEL MUNICIPIO	534,079.33	-253,465.66	280,613.67	182,183.67	182,183.67	262,882.44
02	REZAGOS DEL IMPUESTO PREDIAL DE EJERCICIOS FISCALES ANTERIORES	6,618,351.50	5,382,387.24	12,000,738.74	7,862,254.14	7,862,254.14	-2,346,961.22
03	INTERESES MORATORIOS	1,200.00	-1,200.00	0.00	0.00	0.00	1,000.00
04	RECARGOS	1,200.00	-1,200.00	0.00	0.00	0.00	1,000.00
05	TESOROS OCULTOS	1,200.00	-1,200.00	0.00	0.00	0.00	1,000.00
06	BIENES Y HERENCIAS VACANTES	1,200.00	-1,200.00	0.00	0.00	0.00	1,000.00
09	APROVECHAMIENTOS NO COMPENDIDOS EN LAS FRACCIONES DE LA LEY DE INGRESOS CAUSADAS EN EJERCICIOS FISCALES ANTERIORES PENDIENTES DE LIQUIDACIÓN O PAGO	1,200.00	-1,200.00	0.00	0.00	0.00	1,000.00
<b>08</b>	<b>PARTICIPACIONES Y APORTACIONES.</b>	<b>162,121,660.00</b>	<b>79,852,326.96</b>	<b>241,973,986.96</b>	<b>203,437,216.38</b>	<b>203,437,216.38</b>	<b>3,159,805.80</b>
01	PARTICIPACIONES	84,372,674.00	40,392,013.57	124,764,687.57	101,899,891.73	101,899,891.73	-648,706.97
01	FONDO GENERAL DE PARTICIPACIONES	45,660,169.00	30,120,593.63	75,780,762.63	66,726,359.41	66,726,359.41	-9,406,933.49







# MUNICIPIO DE MINERAL DE LA REFORMA

## Sistema Integral de Contabilidad Gubernamental

### ESTADO ANALITICO DE INGRESOS

DEL 1 DE ENERO AL 31 DE OCTUBRE DE 2016

Análisis por: Clasificación por Rubro de Ingresos

Clave Presupuestaria Rubro-Tipo-Clase-Conc	Descripción	Est-Anual	AyR-Anual	PrM-Anual	Dev Ene-Oct	Rec Ene-Oct	PsD Ene-Oct
02	FONDO DE FOMENTO MUNICIPAL	29,816,834.00	1,504,759.90	31,321,593.90	18,516,394.44	18,516,394.44	8,944,179.35
03	FONDO DE FISCALIZACIÓN	4,984,961.00	-269,334.28	4,715,626.72	3,869,900.00	3,869,900.00	5,172.00
06	IMPUESTO SOBRE AUTOMOVILES NUEVOS (ISAN)	275,042.00	299,139.14	574,181.14	424,110.00	424,110.00	-101,725.73
07	IMPUESTO ESPECIAL SOBRE PRODUCCION Y SERVICIOS (IEPS)	499,124.00	335,618.85	834,742.85	706,169.08	706,169.08	26,991.33
08	INCENTIVOS A LA VENTA DE GASOLINA Y DIESEL	2,995,483.00	1,495,855.77	4,491,338.77	3,624,350.00	3,624,350.00	-118,694.72
09	COMPENSACION DEL ISAN	141,061.00	3,669.56	144,730.56	120,608.80	120,608.80	2,304.29
11	FONDO PARA EL FORTALECIMIENTO DE LA INFRAESTRUCTURA ESTATAL Y MUNICIPAL	0.00	6,901,711.00	6,901,711.00	7,912,000.00	7,912,000.00	0.00
02	APORTACIONES	77,748,986.00	4,098,324.00	81,847,310.00	70,177,393.00	70,177,393.00	-183,562.22
01	FONDO DE APORTACIONES PARA LA INFRAESTRUCTURA SOCIAL MUNICIPAL. FAISM	11,099,074.00	728,749.00	11,827,823.00	11,827,823.00	11,827,823.00	-132,503.14
02	FONDO DE APORTACIONES PARA EL FORTALECIMIENTO DE LOS MUNICIPIOS. FORTAMUN	66,649,912.00	3,369,575.00	70,019,487.00	58,349,570.00	58,349,570.00	-51,059.08
03	CONVENIOS	0.00	35,361,989.39	35,361,989.39	31,359,931.65	31,359,931.65	3,992,074.99
01	FORTASEG	0.00	20,020,271.50	20,020,271.50	16,018,213.76	16,018,213.76	3,992,074.99
01	FORTASEG	0.00	16,018,213.76	16,018,213.76	16,018,213.76	16,018,213.76	-9,982.75
02	FORTASEG COPARTICIPACIÓN	0.00	4,002,057.74	4,002,057.74	0.00	0.00	4,002,057.74
04	FONDO DE ESTABILIZACION DE LOS INGRESOS A LAS ENTIDADES FEDERATIVAS (FEIEF)	0.00	1,706,102.89	1,706,102.89	1,706,102.89	1,706,102.89	0.00
01	PARTICIPACION FEIEF	0.00	1,706,102.89	1,706,102.89	1,706,102.89	1,706,102.89	0.00
05	FISCALIZACION 2014	0.00	11,135,615.00	11,135,615.00	11,135,615.00	11,135,615.00	0.00
01	SOCAVON LA MINERVA	0.00	11,135,615.00	11,135,615.00	11,135,615.00	11,135,615.00	0.00
06	FORTALECIMIENTO FINANCIERO	0.00	2,500,000.00	2,500,000.00	2,500,000.00	2,500,000.00	0.00
01	FORTALECIMIENTO FINANCIERO	0.00	2,500,000.00	2,500,000.00	2,500,000.00	2,500,000.00	0.00

**TOTAL:** 255,602,857.58 101,099,529.64 356,702,387.22 300,086,084.94 300,086,084.94 -12,637,400.89



SECRETARIO DE FINANZAS Y ADMINISTRACION

L.C. MARIANA JIMÉNEZ FERNÁNDEZ



PRESIDENTE MUNICIPAL

L.A.E. RAUL CAMACHO BAÑOS



SÍNDICO MUNICIPAL

L.C. NEYDY VONDOCÓMEZ BAÑOS





# MUNICIPIO DE MINERAL DE LA REFORMA

## Sistema Integral de Contabilidad Gubernamental

### ESTADO ANALITICO DE INGRESOS

DEL 1 DE ENERO AL 30 DE NOVIEMBRE DE 2016

Análisis por: Clasificación por Rubro de Ingresos

Clave Presupuestaria Rubro-Tipo-Clase-Conc	Descripción	Est-Anual	AyR-Anual	PrM-Anual	Dev Ene-Nov	Rec Ene-Nov	Psd Ene-Nov
<b>01 IMPUESTOS</b>		<b>54,436,538.35</b>	<b>9,630,574.65</b>	<b>64,067,113.00</b>	<b>60,620,607.89</b>	<b>60,620,607.89</b>	<b>-9,503,161.80</b>
01 IMPUESTO SOBRE LOS INGRESOS		800,377.95	467,602.06	1,267,980.01	1,080,096.01	1,080,096.01	-346,416.36
01 IMPUESTO SOBRE JUEGOS PERMITIDOS, ESPECTÁCULOS PÚBLICOS, DIVERSIONES Y APARATOS MECÁNICOS O ELECTROMECAÑICOS ACCIONADOS POR MONEDAS O FICHAS.		746,931.05	521,048.96	1,267,980.01	1,080,096.01	1,080,096.01	-395,409.26
02 IMPUESTO A COMERCIOS AMBULANTES		53,446.90	-53,446.90	0.00	0.00	0.00	48,992.90
02 IMPUESTOS SOBRE EL PATRIMONIO		25,702,124.22	4,640,896.82	30,343,021.04	28,886,847.96	28,886,847.96	-3,955,787.24
01 IMPUESTO PREDIAL		25,702,124.22	4,640,896.82	30,343,021.04	28,886,847.96	28,886,847.96	-3,955,787.24
01 PREDIO URBANO		18,762,550.68	4,984,423.56	23,746,974.24	22,725,434.96	22,725,434.96	-4,525,760.58
02 PREDIO RUSTICO		6,554,041.67	-472,081.67	6,081,960.00	5,819,113.00	5,819,113.00	538,307.42
03 PREDIO EJIDAL		128,510.62	92,360.18	220,870.80	141,402.00	141,402.00	-16,746.69
04 P. P.		257,021.25	36,194.75	293,216.00	200,898.00	200,898.00	48,412.61
03 IMPUESTO SOBRE LA PRODUCCIÓN, EL CONSUMO Y LAS TRANSACCIONES		26,758,696.11	3,819,570.02	30,578,266.13	28,784,808.02	28,784,808.02	-4,409,497.37
01 IMPUESTO SOBRE TRASLACIÓN DE DOMINIO Y OTRAS OPERACIONES CON BIENES INMUEBLES		26,758,696.11	3,819,570.02	30,578,266.13	28,784,808.02	28,784,808.02	-4,409,497.37
07 ACCESORIOS		1,175,340.07	702,505.75	1,877,845.82	1,868,855.90	1,868,855.90	-791,460.83
01 ACCESORIOS DE IMPUESTOS		1,175,340.07	702,505.75	1,877,845.82	1,868,855.90	1,868,855.90	-791,460.83
<b>04 DERECHOS</b>		<b>29,408,220.43</b>	<b>5,615,999.46</b>	<b>35,024,219.89</b>	<b>32,726,254.99</b>	<b>32,726,254.99</b>	<b>-5,510,815.55</b>
03 DERECHOS POR PRESTACIÓN DE SERVICIOS		3,263,499.87	-844,918.37	2,418,581.50	1,922,620.50	1,922,620.50	1,053,480.07
01 DERECHOS POR SERVICIO DE PANTEONES		284,143.60	108,623.40	392,767.00	344,789.00	344,789.00	-81,036.96
02 DERECHOS POR SERVICIO DE LIMPIA		357,879.55	246,501.95	604,381.50	508,444.50	508,444.50	-199,116.29
03 DERECHOS POR SERVICIOS PRESTADOS EN MATERIA DE SEGURIDAD PUBLICA Y TRANSITO		418,132.72	-332,036.72	86,096.00	84,635.00	84,635.00	298,653.32
05 DERECHOS POR SERVICIO DE ALUMBRADO PUBLICO DAP		2,208,344.00	-868,007.00	1,335,337.00	984,752.00	984,752.00	1,034,980.00
04 OTROS DERECHOS		26,143,520.56	6,462,117.83	32,605,638.39	30,803,634.49	30,803,634.49	-6,565,395.62
01 DERECHOS POR REGISTRO		10,831,449.03	-619,964.89	10,211,484.14	9,712,768.14	9,712,768.14	769,164.90
01 DERECHO POR REGISTRO FAMILIAR		569,959.55	-144,833.05	425,126.50	378,821.50	378,821.50	162,886.49
02 DERECHO POR SERVICIOS DE CERTIFICACIÓN, LEGALIZACIÓN Y EXPEDICIÓN DE COPIAS CERTIFICADAS		4,129,860.94	53,701.10	4,183,562.04	3,908,730.04	3,908,730.04	128,107.47
03 DERECHOS POR		4,274,723.15	278,929.37	3,995,793.78	3,897,863.78	3,897,863.78	808,359.37



# MUNICIPIO DE MINERAL DE LA REFORMA

## Sistema Integral de Contabilidad Gubernamental

### ESTADO ANALITICO DE INGRESOS

DEL 1 DE ENERO AL 30 DE NOVIEMBRE DE 2016

Análisis por: Clasificación por Rubro de Ingresos

Clave Presupuestaria Rubro-Tipo-Clase-Conc	Descripción	Est-Anual	AyR-Anual	PrM-Anual	Dev Ene-Nov	Rec Ene-Nov	PsD Ene-Nov
	<i>SERVICIOS DE EXPEDICIÓN Y RENOVACIÓN DE PLACA DE FUNCIONAMIENTO DE ESTABLECIMIENTOS COMERCIALES E INDUSTRIALES.</i>						
04	DERECHOS POR EXPEDICIÓN Y REVALIDACIÓN DE LICENCIAS O PERMISOS PARA LA COLOCACIÓN Y EMISIÓN DE ANUNCIOS PUBLICITARIOS	897,151.85	180,747.68	1,077,899.53	1,008,511.53	1,008,511.53	-186,121.68
06	DERECHOS POR EXPEDICION, REVALIDACION Y CANJE DE PERMISOS O LICENCIAS PARA FUNCIONAMIENTO DE ESTABLECIMIENTOS QUE ENAJENEN O EXPENDAN BEBIDAS ALCOHOLICAS	959,753.54	-430,651.25	529,102.29	518,841.29	518,841.29	360,933.25
02	DERECHOS EN MATERIA DE DESARROLLO URBANO Y ECOLOGÍA	15,312,071.53	7,082,082.72	22,394,154.25	21,090,866.35	21,090,866.35	-7,334,560.52
01	DERECHOS POR SERVICIO DE ALINEAMIENTO Y NOMENCLATURA.	581,293.50	-183,313.50	397,980.00	381,660.00	381,660.00	158,855.23
02	DERECHOS POR REALIZACIÓN Y EXPEDICIÓN DE AVALÚOS CATASTRALES	6,303,197.63	12,000.28	6,315,197.91	5,784,681.57	5,784,681.57	-44,679.52
03	DERECHOS POR EL OTORGAMIENTO DE LICENCIAS DE USO DE SUELO Y AUTORIZACIÓN DE FRACCIONAMIENTOS EN SUS DIVERSAS MODALIDADES.	1,374,702.78	2,884,688.71	4,259,391.49	4,182,302.49	4,182,302.49	-2,922,158.27
04	DERECHOS POR LICENCIAS PARA CONSTRUCCIÓN, RECONSTRUCCIÓN, AMPLIACIÓN Y DEMOLICIÓN	6,709,813.35	4,206,377.50	10,916,190.85	10,285,308.29	10,285,308.29	-4,338,236.55
05	OTROS DERECHOS POR SERVICIOS RELACIONADOS CON EL DESARROLLO URBANO	337,064.27	164,729.73	501,794.00	454,114.00	454,114.00	2,061.41
06	DERECHOS POR LA PARTICIPACIÓN EN CONCURSOS, LICITACIONES Y EJECUCIÓN DE OBRA PÚBLICA	0.00	3,600.00	3,600.00	2,800.00	2,800.00	0.00
07	DERECHOS POR	1,200.00	-1,200.00	0.00	0.00	0.00	0.00







# MUNICIPIO DE MINERAL DE LA REFORMA

## Sistema Integral de Contabilidad Gubernamental

### ESTADO ANALITICO DE INGRESOS

DEL 1 DE ENERO AL 30 DE NOVIEMBRE DE 2016

Análisis por: Clasificación por Rubro de Ingresos

Clave Presupuestaria Rubro-Tipo-Clase-Conc	Descripción	Est-Anual	AyR-Anual	PrM-Anual	Dev Ene-Nov	Rec Ene-Nov	Psd Ene-Nov
	<i>AUTORIZACION DE PERITOS EN OBRAS PARA CONSTRUCCION</i>						
08	DERECHOS POR AUTORIZACION PARA A VENTA DE LOTES EN TERRENOS EN FRACCIONAMIENTO	1,200.00	-1,200.00	0.00	0.00	0.00	1,100.00
09	DERECHO POR SUPERVISION DE OBRA PUBLICA	1,200.00	-1,200.00	0.00	0.00	0.00	1,100.00
10	DERECHOS POR EXPEDICION DE DICTAMEN DE IMPACTO AMBIENTAL Y OTROS SERVICIOS EN MATERIA ECOLOGICA	1,200.00	-1,200.00	0.00	0.00	0.00	1,100.00
11	DERECHO ESPECIAL PARA OBRAS POR COOPERACION	1,200.00	-1,200.00	0.00	0.00	0.00	1,100.00
05	ACCESORIOS	1,200.00	-1,200.00	0.00	0.00	0.00	1,100.00
<b>05</b>	<b>PRODUCTOS</b>	<b>432,712.18</b>	<b>-370,617.04</b>	<b>62,095.14</b>	<b>49,447.96</b>	<b>49,447.96</b>	<b>347,346.80</b>
01	PRODUCTOS DE TIPO CORRIENTE	427,912.18	-365,817.04	62,095.14	49,447.96	49,447.96	342,946.80
01	PRODUCTOS DERIVADOS DEL USO Y APROVECHAMIENTO DE BIENES NO SUJETOS A RÉGIMEN DE DOMINIO PÚBLICO	425,512.18	-407,212.18	18,300.00	12,300.00	12,300.00	377,894.76
01	USO DE PLAZAS Y PISOS EN LAS CALLES, PASAJES Y LUGARES PUBLICOS	409,756.93	-393,356.93	16,400.00	10,400.00	10,400.00	365,210.53
02	LOCALES SITUADOS EN EL INTERIOR Y EXTERIOR DE LOS MERCADOS	13,355.25	-11,455.25	1,900.00	1,900.00	1,900.00	10,484.23
04	ARRENDAMIENTO DE TERRENOS, MONTES, PASTOS Y DEMÁS BIENES DEL MUNICIPIO	2,000.00	-1,200.00	0.00	0.00	0.00	1,100.00
05	EXPEDICION EN COPIA SIMPLE O CERTIFICADA, O REPRODUCCION DE LA INFORMACION EN DISPOSITIVOS DE ALMACENAMIENTO, DERIVADO DEL EJERCICIO DEL DERECHO DE ACCESO A LA INFORMACION	1,200.00	-1,200.00	0.00	0.00	0.00	1,100.00
09	OTROS PRODUCTOS QUE GENERAN INGRESOS CORRIENTES	2,400.00	41,395.14	43,795.14	37,147.96	37,147.96	34,947.96
01	RENDIMIENTOS FINANCIEROS	1,200.00	42,595.14	43,795.14	37,147.96	37,147.96	36,047.96
02	ACCESORIOS DE LOS PRODUCTOS	1,200.00	-1,200.00	0.00	0.00	0.00	1,100.00







# MUNICIPIO DE MINERAL DE LA REFORMA

## Sistema Integral de Contabilidad Gubernamental

### ESTADO ANALITICO DE INGRESOS

DEL 1 DE ENERO AL 30 DE NOVIEMBRE DE 2016

Análisis por: Clasificación por Rubro de Ingresos

Clave Presupuestaria Rubro-Tipo-Clase-Conc	Descripción	Est-Anual	AyR-Anual	PrM-Anual	Dev Ene-Nov	Rec Ene-Nov	PsD Ene-Nov
02	PRODUCTOS DE CAPITAL	4,800.00	-4,800.00	0.00	0.00	0.00	4,400.00
18	EXPLOTACION O ENAJENACION DE CUALQUIER NATURALEZA DE LOS BIENES PROPIEDAD DEL MUNICIPIO	1,200.00	-1,200.00	0.00	0.00	0.00	1,100.00
19	VENTA DE BIENES MUEBLES E INMUEBLES PROPIEDAD DEL MUNICIPIO	1,200.00	-1,200.00	0.00	0.00	0.00	1,100.00
20	CAPITALES Y CALORES DEL MUNICIPIO Y SUS RENDIMIENTOS	1,200.00	-1,200.00	0.00	0.00	0.00	1,100.00
21	BIENES DE BENEFICENCIA	1,200.00	-1,200.00	0.00	0.00	0.00	1,100.00
<b>06</b>	<b>APROVECHAMIENTOS</b>	<b>9,203,726.62</b>	<b>6,371,245.61</b>	<b>15,574,972.23</b>	<b>11,342,513.43</b>	<b>11,342,513.43</b>	<b>-2,905,764.04</b>
01	APROVECHAMIENTOS DE TIPO CORRIENTE	9,202,526.62	6,372,445.61	15,574,972.23	11,342,513.43	11,342,513.43	-2,906,864.04
02	MULTAS	2,044,095.79	1,249,524.03	3,293,619.82	2,227,791.82	2,227,791.82	-354,037.36
01	MULTAS IMPUESTAS A LOS INFRACTORES DE LOS REGLAMENTOS ADMINISTRATIVOS POR BANDO DE POLICÍA.	789,130.90	1,592,879.70	2,382,010.60	1,361,931.60	1,361,931.60	-638,561.61
02	MULTAS FEDERALES NO FISCALES	258,034.29	146,919.76	404,954.05	388,562.05	388,562.05	-152,030.62
03	MULTAS POR SANCIONES ADMINISTRATIVAS	994,530.60	-532,473.52	462,057.08	434,245.08	434,245.08	477,407.96
04	CAUCIONES Y FIANZAS CUYA PERDIDA SE DECLARE POR RESOLUCION FIRME A FAVOR DEL MUNICIPIO	1,200.00	2,058.00	3,258.00	3,258.00	3,258.00	-2,158.00
05	INDEMNIZACIONES POR DAÑOS A BIENES MUNICIPALES	1,200.00	40,140.09	41,340.09	39,795.09	39,795.09	-38,695.09
04	REINTEGROS	1,200.00	-1,200.00	0.00	0.00	0.00	1,100.00
09	OTROS APROVECHAMIENTOS	57,230.83	5,124,121.58	12,281,352.41	9,114,721.61	9,114,721.61	-2,553,926.68
01	HERENCIAS Y DONACIONES HECHAS A FAVOR DEL MUNICIPIO	534,079.33	-253,465.66	280,613.67	230,451.67	230,451.67	259,121.05
02	REZAGOS DEL IMPUESTO PREDIAL DE EJERCICIOS FISCALES ANTERIORES	6,618,351.50	5,382,387.24	12,000,738.74	8,884,269.94	8,884,269.94	2,817,447.73
03	INTERESES MORATORIOS	1,200.00	-1,200.00	0.00	0.00	0.00	1,100.00
04	RECARGOS	1,200.00	-1,200.00	0.00	0.00	0.00	1,100.00
05	TESOROS OCULTOS	1,200.00	-1,200.00	0.00	0.00	0.00	1,100.00
06	BIENES Y HERENCIAS VACANTES	1,200.00	-1,200.00	0.00	0.00	0.00	1,100.00
09	APROVECHAMIENTOS NO COMPRENDIDOS EN LAS FRACCIONES DE LA LEY DE INGRESOS CAUSADAS EN	1,200.00	-1,200.00	0.00	0.00	0.00	1,100.00





# MUNICIPIO DE MINERAL DE LA REFORMA



## Sistema Integral de Contabilidad Gubernamental

### ESTADO ANALITICO DE INGRESOS

DEL 1 DE ENERO AL 30 DE NOVIEMBRE DE 2016

Análisis por: Clasificación por Rubro de Ingresos

Clave Presupuestaria Rubro-Tipo-Clase-Conc	Descripción	Est-Anual	AyR-Anual	PrM-Anual	Dev Ene-Nov	Rec Ene-Nov	Psd Ene-Nov
<i>EJERCICIOS FISCALES ANTERIORES PENDIENTES DE LIQUIDACIÓN O PAGO</i>							
<b>08 PARTICIPACIONES Y APORTACIONES.</b>		<b>162,121,660.00</b>	<b>79,852,326.96</b>	<b>241,973,986.96</b>	<b>214,629,493.84</b>	<b>214,629,493.84</b>	<b>4,187,288.87</b>
01 PARTICIPACIONES		84,372,674.00	40,392,013.57	124,764,687.57	107,257,212.19	107,257,212.19	287,000.05
01 FONDO GENERAL DE PARTICIPACIONES		45,660,169.00	30,120,593.63	75,780,762.63	70,764,716.41	70,764,716.41	-9,385,720.32
02 FONDO DE FOMENTO MUNICIPAL		29,816,834.00	1,504,759.90	31,321,593.90	20,003,301.60	20,003,301.60	9,832,365.26
03 FONDO DE FISCALIZACIÓN		4,984,961.00	-269,334.28	4,715,626.72	4,256,890.00	4,256,890.00	2,588.51
06 IMPUESTO SOBRE AUTOMOVILES NUEVOS (ISAN)		275,042.00	299,139.14	574,181.14	456,521.00	456,521.00	-100,862.94
07 IMPUESTO ESPECIAL SOBRE PRODUCCION Y SERVICIOS (IEPS)		499,124.00	335,618.85	834,742.85	764,617.50	764,617.50	45,383.66
08 INCENTIVOS A LA VENTA DE GASOLINA Y DIESEL		2,995,483.00	1,495,855.77	4,491,338.77	3,976,785.00	3,976,785.00	-109,348.42
09 COMPENSACION DEL ISAN		141,061.00	3,669.56	144,730.56	132,669.68	132,669.68	2,594.30
11 FONDO PARA EL FORTALECIMIENTO DE LA INFRAESTRUCTURA ESTATAL Y MUNICIPAL		0.00	6,901,711.00	6,901,711.00	6,901,711.00	6,901,711.00	0.00
02 APORTACIONES		77,748,986.00	4,098,324.00	81,847,310.00	76,012,350.00	76,012,350.00	-91,786.17
01 FONDO DE APORTACIONES PARA LA INFRAESTRUCTURA SOCIAL MUNICIPAL. FAISM		11,099,074.00	728,749.00	11,827,823.00	11,827,823.00	11,827,823.00	-66,253.60
02 FONDO DE APORTACIONES PARA EL FORTALECIMIENTO DE LOS MUNICIPIOS. FORTAMUN		66,649,912.00	3,369,575.00	70,019,487.00	64,184,527.00	64,184,527.00	-25,532.57
03 CONVENIOS		0.00	35,361,989.39	35,361,989.39	31,359,931.65	31,359,931.65	3,992,074.99
01 FORTASEG		0.00	20,020,271.50	20,020,271.50	16,018,213.76	16,018,213.76	3,992,074.99
01 FORTASEG		0.00	16,018,213.76	16,018,213.76	16,018,213.76	16,018,213.76	-9,982.75
02 FORTASEG COPARTICIPACIÓN		0.00	4,002,057.74	4,002,057.74	0.00	0.00	4,002,057.74
04 FONDO DE ESTABILIZACION DE LOS INGRESOS A LAS ENTIDADES FEDERATIVAS (FEIEF)		0.00	1,706,102.89	1,706,102.89	1,706,102.89	1,706,102.89	0.00
01 PARTICIPACION FEIEF		0.00	1,706,102.89	1,706,102.89	1,706,102.89	1,706,102.89	0.00
05 FISCALIZACION 2014		0.00	11,135,615.00	11,135,615.00	11,135,615.00	11,135,615.00	0.00
01 SOCAVON LA MINERVA		0.00	11,135,615.00	11,135,615.00	11,135,615.00	11,135,615.00	0.00
06 FORTALECIMIENTO FINANCIERO		0.00	2,500,000.00	2,500,000.00	2,500,000.00	2,500,000.00	0.00
01 FORTALECIMIENTO FINANCIERO		0.00	2,500,000.00	2,500,000.00	2,500,000.00	2,500,000.00	0.00
<b>09 TRANSFERENCIAS, ASIGNACIONES, SUBSIDIOS Y OTRAS AYUDAS</b>		<b>0.00</b>	<b>2,139,770.00</b>	<b>2,139,770.00</b>	<b>2,139,770.00</b>	<b>2,139,770.00</b>	<b>-2,139,770.00</b>
04 AYUDAS SOCIALES		0.00	2,139,770.00	2,139,770.00	2,139,770.00	2,139,770.00	-2,139,770.00







MUNICIPIO DE MINERAL DE LA REFORMA  
 Sistema Integral de Contabilidad Gubernamental  
**ESTADO ANALITICO DE INGRESOS**  
**DEL 1 DE ENERO AL 30 DE NOVIEMBRE DE 2016**

Análisis por: Clasificación por Rubro de Ingresos

Clave Presupuestaria Rubro-Tipo-Clase-Conc	Descripción	Est-Anual	AyR-Anual	PrM-Anual	Dev Ene-Nov	Rec Ene-Nov	Psd Ene-Nov
01 HABITAT		0.00	2,139,770.00	2,139,770.00	2,139,770.00	2,139,770.00	-2,139,770.00
03 HABITAT MUNICIPAL		0.00	2,139,770.00	2,139,770.00	2,139,770.00	2,139,770.00	-2,139,770.00
<b>TOTAL:</b>		<b>255,602,857.58</b>	<b>103,239,299.64</b>	<b>358,842,157.22</b>	<b>321,508,088.11</b>	<b>321,508,088.11</b>	<b>-15,524,875.72</b>



SECRETARIO DE FINANZAS Y ADMINISTRACION

L.C. MARIANA JIMÉNEZ FERNÁNDEZ



PRESIDENTE MUNICIPAL

L.C.E. RAUL CAMACHO BAÑOS



SINDICO MUNICIPAL

L.C. NEYDY IVONE GÓMEZ BAÑOS



# MUNICIPIO DE MINERAL DE LA REFORMA

## Sistema Integral de Contabilidad Gubernamental

### ESTADO ANALITICO DE INGRESOS DEL 1 DE ENERO AL 31 DE DICIEMBRE DE 2016

Análisis por: Clasificación por Rubro de Ingresos

Clave Presupuestaria	Descripción	Est-Anual	AyR-Anual	PrM-Anual	Dev Ene-Dic	Rec Ene-Dic	PsD Ene-Dic
Rubro-Tipo-Clase-Conc							
<b>01 IMPUESTOS</b>		<b>54,436,538.35</b>	<b>9,630,574.65</b>	<b>64,067,113.00</b>	<b>64,067,113.00</b>	<b>64,067,113.00</b>	<b>0.00</b>
01 IMPUESTO SOBRE LOS INGRESOS		800,377.95	467,602.06	1,267,980.01	1,267,980.01	1,267,980.01	0.00
01 IMPUESTO SOBRE JUEGOS PERMITIDOS, ESPECTÁCULOS PÚBLICOS, DIVERSIONES Y APARATOS MECÁNICOS O ELECTROMECAÑICOS ACCIONADOS POR MONEDAS O FICHAS.		746,931.05	521,048.96	1,267,980.01	1,267,980.01	1,267,980.01	0.00
02 IMPUESTO A COMERCIOS AMBULANTES		53,446.90	-53,446.90	0.00	0.00	0.00	0.00
02 IMPUESTOS SOBRE EL PATRIMONIO		25,702,124.22	4,640,896.82	30,343,021.04	30,343,021.04	30,343,021.04	0.00
01 IMPUESTO PREDIAL		25,702,124.22	4,640,896.82	30,343,021.04	30,343,021.04	30,343,021.04	0.00
01 PREDIO URBANO		18,762,550.68	4,984,423.56	23,746,974.24	23,746,974.24	23,746,974.24	0.00
02 PREDIO RUSTICO		6,554,041.67	-472,081.67	6,081,960.00	6,081,960.00	6,081,960.00	0.00
03 PREDIO EJIDAL		128,510.62	92,360.18	220,870.80	220,870.80	220,870.80	0.00
04 P. P.		257,021.25	36,194.75	293,216.00	293,216.00	293,216.00	0.00
03 IMPUESTO SOBRE LA PRODUCCIÓN, EL CONSUMO Y LAS TRANSACCIONES		26,758,696.11	3,819,570.02	30,578,266.13	30,578,266.13	30,578,266.13	0.00
01 IMPUESTO SOBRE TRASLACIÓN DE DOMINIO Y OTRAS OPERACIONES CON BIENES INMUEBLES		26,758,696.11	3,819,570.02	30,578,266.13	30,578,266.13	30,578,266.13	0.00
07 ACCESORIOS		1,175,340.07	702,505.75	1,877,845.82	1,877,845.82	1,877,845.82	0.00
01 ACCESORIOS DE IMPUESTOS		1,175,340.07	702,505.75	1,877,845.82	1,877,845.82	1,877,845.82	0.00
<b>04 DERECHOS</b>		<b>29,408,220.43</b>	<b>5,615,999.46</b>	<b>35,024,219.89</b>	<b>35,024,219.89</b>	<b>35,024,219.89</b>	<b>0.00</b>
03 DERECHOS POR PRESTACIÓN DE SERVICIOS		3,263,499.87	-844,918.37	2,418,581.50	2,418,581.50	2,418,581.50	0.00
01 DERECHOS POR SERVICIO DE PANTEONES		284,143.60	108,623.40	392,767.00	392,767.00	392,767.00	0.00
02 DERECHOS POR SERVICIO DE LIMPIA		357,879.55	246,501.95	604,381.50	604,381.50	604,381.50	0.00
03 DERECHOS POR SERVICIOS PRESTADOS EN MATERIA DE SEGURIDAD PUBLICA Y TRANSITO		418,132.72	-332,036.72	86,096.00	86,096.00	86,096.00	0.00
05 DERECHOS POR SERVICIO DE ALUMBRADO PUBLICO DAP		2,203,344.00	-868,007.00	1,335,337.00	1,335,337.00	1,335,337.00	0.00
04 OTROS DERECHOS		26,143,520.56	6,462,117.83	32,605,638.39	32,605,638.39	32,605,638.39	0.00
01 DERECHOS POR REGISTRO		10,831,449.03	-619,964.89	10,211,484.14	10,211,484.14	10,211,484.14	0.00
01 DERECHO POR REGISTRO FAMILIAR		569,959.55	-144,833.05	425,126.50	425,126.50	425,126.50	0.00
02 DERECHO POR SERVICIOS DE CERTIFICACIÓN, LEGALIZACIÓN Y EXPEDICIÓN DE COPIAS CERTIFICADAS		4,129,860.94	53,701.10	4,183,562.04	4,183,562.04	4,183,562.04	0.00
03 DERECHOS POR SERVICIOS DE EXPEDICIÓN Y RENOVACIÓN DE PLACA DE FUNCIONAMIENTO DE		4,274,723.15	-278,929.37	3,995,793.78	3,995,793.78	3,995,793.78	0.00





# MUNICIPIO DE MINERAL DE LA REFORMA

## Sistema Integral de Contabilidad Gubernamental

### ESTADO ANALITICO DE INGRESOS DEL 1 DE ENERO AL 31 DE DICIEMBRE DE 2016

Análisis por: Clasificación por Rubro de Ingresos

Clave Presupuestaria Rubro-Tipo-Clase-Conc	Descripción	Est-Anual	AyR-Anual	PrM-Anual	Dev Ene-Dic	Rec Ene-Dic	PsD Ene-Dic
	<i>ESTABLECIMIENTOS COMERCIALES E INDUSTRIALES.</i>						
04	<i>DERECHOS POR EXPEDICIÓN Y REVALIDACIÓN DE LICENCIAS O PERMISOS PARA LA COLOCACIÓN Y EMISIÓN DE ANUNCIOS PUBLICITARIOS</i>	897,151.85	180,747.68	1,077,899.53	1,077,899.53	1,077,899.53	0.00
06	<i>DERECHOS POR EXPEDICION, REVALIDACION Y CANJE DE PERMISOS O LICENCIAS PARA FUNCIONAMIENTO DE ESTABLICIMIENTOS QUE ENAJENEN O EXPENDAN BEBIDAS ALCOHOLICAS</i>	959,753.54	-430,651.25	529,102.29	529,102.29	529,102.29	0.00
02	<i>DERECHOS EN MATERIA DE DESARROLLO URBANO Y ECOLOGÍA</i>	15,312,071.53	7,082,082.72	22,394,154.25	22,394,154.25	22,394,154.25	0.00
01	<i>DERECHOS POR SERVICIO DE ALINEAMIENTO Y NOMENCLATURA.</i>	581,293.50	-183,313.50	397,980.00	397,980.00	397,980.00	0.00
02	<i>DERECHOS POR REALIZACIÓN Y EXPEDICIÓN DE AVALÚOS CATASTRALES</i>	6,303,197.63	12,000.28	6,315,197.91	6,315,197.91	6,315,197.91	0.00
03	<i>DERECHOS POR EL OTORGAMIENTO DE LICENCIAS DE USO DE SUELO Y AUTORIZACIÓN DE FRACCIONAMIENTOS EN SUS DIVERSAS MODALIDADES.</i>	1,374,702.78	2,884,688.71	4,259,391.49	4,259,391.49	4,259,391.49	0.00
04	<i>DERECHOS POR LICENCIAS PARA CONSTRUCCIÓN, RECONSTRUCCIÓN, AMPLIACIÓN Y DEMOLICIÓN</i>	6,709,813.35	4,206,377.50	10,916,190.85	10,916,190.85	10,916,190.85	0.00
05	<i>OTROS DERECHOS POR SERVICIOS RELACIONADOS CON EL DERARROLLO URBANO</i>	337,064.27	164,729.73	501,794.00	501,794.00	501,794.00	0.00
06	<i>DERECHOS POR LA PARTICIPACIÓN EN CONCURSOS, LICITACIONES Y EJECUCIÓN DE OBRA PÚBLICA</i>	0.00	3,600.00	3,600.00	3,600.00	3,600.00	0.00
07	<i>DERECHOS POR AUTORIZACION DE PERITOS EN OBRAS PARA CONSTRUCCION</i>	1,200.00	-1,200.00				
08	<i>DERECHOS POR AUTORIZACION PARA A VENTA DE LOTES EN TERRENOS EN</i>	1,200.00	-1,200.00				






# MUNICIPIO DE MINERAL DE LA REFORMA

## Sistema Integral de Contabilidad Gubernamental

### ESTADO ANALITICO DE INGRESOS DEL 1 DE ENERO AL 31 DE DICIEMBRE DE 2016

Análisis por: Clasificación por Rubro de Ingresos

Clave Presupuestaria Rubro-Tipo-Clase-Conc	Descripción	Est-Anual	AyR-Anual	PrM-Anual	Dev Ene-Dic	Rec Ene-Dic	PsD Ene-Dic
<i>FRACCIONAMIENTO</i>							
09	DERECHO POR SUPERVISION DE OBRA PUBLICA	1,200.00	-1,200.00	0.00	0.00	0.00	0.00
10	DERECHOS POR EXPEDICION DE DICTAMEN DE IMPACTO AMBIENTAL Y OTROS SERVICIOS EN MATERIA ECOLOGICA	1,200.00	-1,200.00	0.00	0.00	0.00	0.00
11	DERECHO ESPECIAL PARA OBRAS POR COOPERACION	1,200.00	-1,200.00	0.00	0.00	0.00	0.00
05	ACCESORIOS	1,200.00	-1,200.00	0.00	0.00	0.00	0.00
<b>05</b>	<b>PRODUCTOS</b>	<b>432,712.18</b>	<b>-370,617.04</b>	<b>62,095.14</b>	<b>62,287.91</b>	<b>62,287.91</b>	<b>-192.77</b>
01	PRODUCTOS DE TIPO CORRIENTE	427,912.18	-365,817.04	62,095.14	62,287.91	62,287.91	-192.77
01	PRODUCTOS DERIVADOS DEL USO Y APROVECHAMIENTO DE BIENES NO SUJETOS A RÉGIMEN DE DOMINIO PÚBLICO	425,512.18	-407,212.18	18,300.00	18,300.00	18,300.00	0.00
01	USO DE PLAZAS Y PISOS EN LAS CALLES, PASAJES Y LUGARES PUBLICOS	409,756.93	-393,356.93	16,400.00	16,400.00	16,400.00	0.00
02	LOCALES SITUADOS EN EL INTERIOR Y EXTERIOR DE LOS MERCADOS	13,355.25	-11,455.25	1,900.00	1,900.00	1,900.00	0.00
04	ARRENDAMIENTO DE TERRENOS, MONTES, PASTOS Y DEMÁS BIENES DEL MUNICIPIO	1,200.00	-1,200.00	0.00	0.00	0.00	0.00
05	EXPEDICION EN COPIA SIMPLE O CERTIFICADA, O REPRODUCCION DE LA INFORMACION EN DISPOSITIVOS DE ALMACENAMIENTO, DERIVADO DEL EJERCICIO DEL DERECHO DE ACCESO A LA INFORMACION	1,200.00	-1,200.00	0.00	0.00	0.00	0.00
09	OTROS PRODUCTOS QUE GENERAN INGRESOS CORRIENTES	2,400.00	41,395.14	43,795.14	43,987.91	43,987.91	-192.77
01	RENDIMIENTOS FINANCIEROS	1,200.00	42,595.14	43,795.14	43,987.91	43,987.91	-192.77
02	ACCESORIOS DE LOS PRODUCTOS	1,200.00	-1,200.00	0.00	0.00	0.00	0.00
02	PRODUCTOS DE CAPITAL	4,800.00	-4,800.00	0.00	0.00	0.00	0.00
18	EXPLOTACION O ENAJENACION DE CUALQUIER NATURALEZA DE LOS BIENES PROPIEDAD DEL MUNICIPIO	1,200.00	-1,200.00	0.00	0.00	0.00	0.00
19	VENTA DE BIENES MUEBLES E INMUEBLES PROPIEDAD DEL MUNICIPIO	1,200.00	-1,200.00	0.00	0.00	0.00	0.00
20	CAPITALES Y CALORES DEL MUNICIPIO Y SUS	1,200.00	-1,200.00	0.00	0.00	0.00	0.00







# MUNICIPIO DE MINERAL DE LA REFORMA

## Sistema Integral de Contabilidad Gubernamental

### ESTADO ANALITICO DE INGRESOS DEL 1 DE ENERO AL 31 DE DICIEMBRE DE 2016

Análisis por: Clasificación por Rubro de Ingresos

Clave Presupuestaria Rubro-Tipo-Clase-Conc	Descripción	Est-Anual	AyR-Anual	PrM-Anual	Dev Ene-Dic	Rec Ene-Dic	PsD Ene-Dic
<b>RENDIMIENTOS</b>							
21	BIENES DE BENEFICENCIA	1,200.00	-1,200.00	0.00	0.00	0.00	0.00
<b>06</b>	<b>APROVECHAMIENTOS</b>	<b>9,203,726.62</b>	<b>6,371,245.61</b>	<b>15,574,972.23</b>	<b>15,574,972.23</b>	<b>15,574,972.23</b>	<b>0.00</b>
01	APROVECHAMIENTOS DE TIPO CORRIENTE	9,202,526.62	6,372,445.61	15,574,972.23	15,574,972.23	15,574,972.23	0.00
02	MULTAS	2,044,095.79	1,249,524.03	3,293,619.82	3,293,619.82	3,293,619.82	0.00
01	MULTAS IMPUESTAS A LOS INFRACTORES DE LOS REGLAMENTOS ADMINISTRATIVOS POR BANDO DE POLICÍA.	789,130.90	1,592,879.70	2,382,010.60	2,382,010.60	2,382,010.60	0.00
02	MULTAS FEDERALES NO FISCALES	258,034.29	146,919.76	404,954.05	404,954.05	404,954.05	0.00
03	MULTAS POR SANCIONES ADMINISTRATIVAS	994,530.60	-532,473.52	462,057.08	462,057.08	462,057.08	0.00
04	CAUCIONES Y FIANZAS CUYA PERDIDA SE DECLARE POR RESOLUCION FIRME A FAVOR DEL MUNICIPIO	1,200.00	2,058.00	3,258.00	3,258.00	3,258.00	0.00
05	INDEMNIZACIONES POR DAÑOS A BIENES MUNICIPALES	1,200.00	40,140.09	41,340.09	41,340.09	41,340.09	0.00
04	REINTEGROS	1,200.00	-1,200.00	0.00	0.00	0.00	0.00
09	OTROS APROVECHAMIENTOS	7,157,230.83	5,124,121.58	12,281,352.41	12,281,352.41	12,281,352.41	0.00
01	HERENCIAS Y DONACIONES HECHAS A FAVOR DEL MUNICIPIO	534,079.33	-253,465.66	280,613.67	280,613.67	280,613.67	0.00
02	REZAGOS DEL IMPUESTO PREDIAL DE EJERCICIOS FISCALES ANTERIORES	6,618,351.50	5,382,387.24	12,000,738.74	12,000,738.74	12,000,738.74	0.00
03	INTERESES MORATORIOS	1,200.00	-1,200.00	0.00	0.00	0.00	0.00
04	RECARGOS	1,200.00	1,200.00	0.00	0.00	0.00	0.00
05	TESOROS OCULTOS	1,200.00	1,200.00	0.00	0.00	0.00	0.00
06	BIENES Y HERENCIAS VACANTES	1,200.00	-1,200.00	0.00	0.00	0.00	0.00
09	APROVECHAMIENTOS NO COMPRENDIDOS EN LAS FRACCIONES DE LA LEY DE INGRESOS CAUSADAS EN EJERCICIOS FISCALES ANTERIORES PENDIENTES DE LIQUIDACIÓN O PAGO	1,200.00	-1,200.00	0.00	0.00	0.00	0.00
<b>08</b>	<b>PARTICIPACIONES Y APORTACIONES.</b>	<b>162,121,660.00</b>	<b>79,852,326.96</b>	<b>241,973,986.96</b>	<b>237,971,929.32</b>	<b>237,971,929.32</b>	<b>4,002,057.64</b>
01	PARTICIPACIONES	84,372,674.00	40,392,013.57	124,764,687.57	124,764,687.67	124,764,687.67	-0.10
01	FONDO GENERAL DE PARTICIPACIONES	45,660,169.00	30,120,593.63	75,780,762.63	75,780,762.63	75,780,762.63	0.00
02	FONDO DE FOMENTO MUNICIPAL	29,816,834.00	1,504,759.90	31,321,593.90	31,321,593.90	31,321,593.90	0.00
03	FONDO DE FISCALIZACIÓN	4,984,961.00	-269,334.28	4,715,626.72	4,715,626.72	4,715,626.72	0.00
06	IMPUESTO SOBRE AUTOMOVILES NUEVOS (ISAN)	275,042.00	299,139.14	574,181.14	574,181.14	574,181.14	0.00
07	IMPUESTO ESPECIAL SOBRE PRODUCCION Y SERVICIOS	499,124.00	335,618.85	834,742.85	834,742.95	834,742.95	-0.10





**MUNICIPIO DE MINERAL DE LA REFORMA**  
**Sistema Integral de Contabilidad Gubernamental**  
**ESTADO ANALITICO DE INGRESOS**  
**DEL 1 DE ENERO AL 31 DE DICIEMBRE DE 2016**

Análisis por: Clasificación por Rubro de Ingresos

Clave Presupuestaria Rubro-Tipo-Clase-Conc	Descripción	Est-Anual	AyR-Anual	PrM-Anual	Dev Ene-Dic	Rec Ene-Dic	PsD Ene-Dic
<i>(IEPS)</i>							
08	INCENTIVOS A LA VENTA DE GASOLINA Y DIESEL	2,995,483.00	1,495,855.77	4,491,338.77	4,491,338.77	4,491,338.77	0.00
09	COMPENSACION DEL ISAN	141,061.00	3,669.56	144,730.56	144,730.56	144,730.56	0.00
11	FONDO PARA EL FORTALECIMIENTO DE LA INFRAESTRUCTURA ESTATAL Y MUNICIPAL	0.00	6,901,711.00	6,901,711.00	6,901,711.00	6,901,711.00	0.00
02	APORTACIONES	77,748,986.00	4,098,324.00	81,847,310.00	81,847,310.00	81,847,310.00	0.00
01	FONDO DE APORTACIONES PARA LA INFRAESTRUCTURA SOCIAL MUNICIPAL. FAISM	11,099,074.00	728,749.00	11,827,823.00	11,827,823.00	11,827,823.00	0.00
02	FONDO DE APORTACIONES PARA EL FORTALECIMIENTO DE LOS MUNICIPIOS. FORTAMUN	66,649,912.00	3,369,575.00	70,019,487.00	70,019,487.00	70,019,487.00	0.00
03	CONVENIOS	0.00	35,361,989.39	35,361,989.39	31,359,931.65	31,359,931.65	4,002,057.74
01	FORTASEG	0.00	20,020,271.50	20,020,271.50	16,018,213.76	16,018,213.76	4,002,057.74
01	FORTASEG	0.00	16,018,213.76	16,018,213.76	16,018,213.76	16,018,213.76	0.00
02	FORTASEG COPARTICIPACIÓN	0.00	4,002,057.74	4,002,057.74	0.00	0.00	4,002,057.74
04	FONDO DE ESTABILIZACION DE LOS INGRESOS A LAS ENTIDADES FEDERATIVAS (FEIEF)	0.00	1,706,102.89	1,706,102.89	1,706,102.89	1,706,102.89	0.00
01	PARTICIPACION FEIEF	0.00	1,706,102.89	1,706,102.89	1,706,102.89	1,706,102.89	0.00
05	FISCALIZACION 2014	0.00	11,135,615.00	11,135,615.00	11,135,615.00	11,135,615.00	0.00
01	SOCAVON LA MINERVA	0.00	11,135,615.00	11,135,615.00	11,135,615.00	11,135,615.00	0.00
06	FORTALECIMIENTO FINANCIERO	0.00	2,500,000.00	2,500,000.00	2,500,000.00	2,500,000.00	0.00
01	FORTALECIMIENTO FINANCIERO	0.00	2,500,000.00	2,500,000.00	2,500,000.00	2,500,000.00	0.00
<b>09</b>	<b>TRANSFERENCIAS, ASIGNACIONES, SUBSIDIOS Y OTRAS AYUDAS</b>	<b>0.00</b>	<b>8,556,354.00</b>	<b>8,556,354.00</b>	<b>2,139,770.00</b>	<b>2,139,770.00</b>	<b>6,416,584.00</b>
04	AYUDAS SOCIALES	0.00	8,556,354.00	8,556,354.00	2,139,770.00	2,139,770.00	6,416,584.00
01	HABITAT	0.00	8,556,354.00	8,556,354.00	2,139,770.00	2,139,770.00	6,416,584.00
01	HABITAT FEDERAL	0.00	4,277,723.00	4,277,723.00	0.00	0.00	4,277,723.00
02	HABITAT ESTATAL	0.00	2,138,861.00	2,138,861.00	0.00	0.00	2,138,861.00
03	HABITAT MUNICIPAL	0.00	2,139,770.00	2,139,770.00	2,139,770.00	2,139,770.00	0.00
<b>TOTAL:</b>		<b>255,602,857.58</b>	<b>109,655,883.64</b>	<b>365,258,741.22</b>	<b>354,840,292.35</b>	<b>354,840,292.35</b>	<b>10,418,448.87</b>



SECRETARIO DE FINANZAS Y ADMINISTRACION

L.C. MARIANA JIMÉNEZ FERNÁNDEZ



PRESIDENTE MUNICIPAL

L.A.E. RAUL CAMACHO BARRIOS



SINDICO MUNICIPAL

L.C. NEYDY WONE GÓMEZ BARRIOS