



**100 AÑOS DE HISTORIA**  
**MINERAL DE LA REFORMA 1920 - 2020**  
**SECRETARÍA DE TESORERÍA**



Mineral de la Reforma, Hgo., a 20 de Febrero de 2020  
OFICIO NO: ST/0119/02/2020

Dr. Armando Roldán Pimentel  
Auditor Superior del Estado de Hidalgo  
Presente.


Sirva este conducto para saludarle afectuosamente y en cumplimiento al artículo 11 de la Ley de la Auditoría Superior del Estado de Hidalgo, le envié el Informe Anual de la Cuenta Pública del Ejercicio Fiscal 2019 de acuerdo a la Guía para la Integración y Rendición de los Informes de Avance de Gestión Financiera y Cuenta Pública para los Municipios del Estado de Hidalgo, fracción VII.2 inciso A), B), C) y D).

Siendo este el portador y sin más por el momento, quedo de usted y con grato aprecio, agradezco la atención.

Atentamente

C.P. Juan Carlos León Pineda  
Secretario de Tesorería

c.c.p.- C. Raúl Camacho Baños.- Presidente Municipal Constitucional.  
L.A Luis Antonio Canales León.- Contralor Municipal.  
Minutario.



20/02/2020

Información de  
Cuenta Pública

1 legajo


1 CD

Norma A. Herrera

Av. Hidalgo No. 32, Col. Centro, Pachuquilla, Mineral de la Reforma, Hidalgo, C.P. 42180  
www.mineraldelareforma.gob.mx  
(771) 716 06 90 / (771) 710 63 41

"2020, AÑO DE LEONA VICARIO, BENEMÉRITA MADRE DE LA PATRIA"

Mineral de la Reforma, Hidalgo  
Presidencia Municipal  
Secretaría de Tesorería  
Contabilidad y Presupuesto



MINERAL DE LA REFORMA

MUNICIPIO DE LA SECRETARÍA DE TESORERÍA

**A) INFORMACION**  
**CONTABLE**



Mineral de la Reforma, Hidalgo

Presidencia Municipal

Secretaría de Tesorería

Contabilidad y Presupuesto



**ESTADO DE**  
**SITUACION**  
**FINANCIERA**

MINERAL DE LA REFORMA

MUNICIPIO DE MINERAL DE LA REFORMA, HGO.

ESTADO DE SITUACIÓN FINANCIERA DETALLADO - LDF (F1)  
AL 31 DE DICIEMBRE 2018 Y AL 31 DE DICIEMBRE DE 2019

Concepto	31-dic-19	31-dic-18	Concepto	31-dic-19	31-dic-18
<b>ACTIVO</b>			<b>PASIVO</b>		
<b>Activo Circulante</b>			<b>Pasivo Circulante</b>		
a. Efectivo y Equivalentes (a=a1+a2+a3+a4+a5+a6+a7)	2,751,065.89	16,810,226.53	a. Cuentas p (a=a1+a2+a3+a4+a5+a6+a7+a8+a9)	40,643,453.68	45,054,856.60
a1) Efectivo	527,533.54	657,264.64	a1) Servicios	139,504.87	327,346.70
a2) Bancos/Tesorería	1,361,334.82	15,290,764.36	Corto Plazo		
a3) Bancos/Dependencias y Otros	-	-	a2) Proveed-	2,817,267.89	3,180,386.82
a4) Inversiones Temporales (Hasta 3 meses)	862,197.53	862,197.53	a3) Contrat:	16,480,531.63	20,439,304.54
a5) Fondos con Afectación Especifica	-	-	Pagar a Corto Plazo		
a6) Depósitos de Fondos de Terceros en Garantía y/o Administración	-	-	a4) Participa	-	-
a7) Otros Efectivos y Equivalentes	-	-	Pagar a Corto Plazo		
b. Derechos a Recibir Efectivo o Equivalentes (b=b1+b2+b3+b4+b5+b6+b7)	1,540,654.43	805,217.33	a5) Transfer a Corto Plazo	2,494,975.06	2,494,975.06
b1) Inversiones Financieras de Corto Plazo	-	-	a6) Interese:	-	-
b2) Cuentas por Cobrar a Corto Plazo	772,023.21	772,023.21	Gastos de la Deuda Pública por Pagar a Corto Plazo	-	-
b3) Deudores Diversos por Cobrar a Corto Plazo	24,289.11	24,289.11	a7) Retencio	15,810,229.97	15,711,899.22
b4) Ingresos por Recuperar a Corto Plazo	735,437.11	0.01	Pagar a Corto Plazo		
b5) Deudores por Anticipos de la Tesorería a Corto Plazo	-	-	a8) Devoluci	-	-
b6) Préstamos Otorgados a Corto Plazo	-	-	por Pagar a Corto Plazo		
b7) Otros Derechos a Recibir Efectivo o Equivalentes a Corto Plazo	8,905.00	8,905.00	a9) Otros Cu	2,900,944.26	2,900,944.26
c. Derechos a Recibir Bienes o Servicios (c=c1+c2+c3+c4+c5)	9,911.18	9,911.18	Plazo		
c1) Anticipo a Proveedores por Adquisición de Bienes y Prestación de Servicios a Corto Plazo	9,911.18	9,911.18	b. Documen	-	-
c2) Anticipo a Proveedores por Adquisición de Bienes Inmuebles y Muebles a Corto Plazo	-	-	(b=b1+b2+b3)	-	-
c3) Anticipo a Proveedores por Adquisición de Bienes Intangibles a Corto Plazo	-	-	b1) Docume	-	-
c4) Anticipo a Contratistas por Obras Públicas a Corto Plazo	-	-	Corto Plazo	-	-
c5) Otros Derechos a Recibir Bienes o Servicios a Corto Plazo	-	-	b2) Docume	-	-
d. Inventarios (d=d1+d2+d3+d4+d5)	-	-	Obras Públicas por Pagar a Corto Plazo	-	-
d1) Inventario de Mercancías para Venta	-	-	b3) Otros Dc	-	-
d2) Inventario de Mercancías Terminadas	-	-	Plazo	-	-
d3) Inventario de Mercancías en Proceso de Elaboración	-	-	c. Porción a	-	-
d4) Inventario de Materias Primas, Materiales y Suministros para Producción	-	-	Pública a Largo Plazo (c=c1+c2)	-	-
d5) Bienes en Tránsito	-	-	c1) Porción :	-	-
e. Almacenes	-	-	Pública	-	-
f. Estimación por Pérdida o Deterioro de Activos Circulantes (f=f1+f2)	-	-	c2) Porción :	-	-
f1) Estimaciones para Cuentas Incobrables por Derechos a Recibir Efectivo o Equivalentes	-	-	Arrendamiento Financiero	-	-
f2) Estimación por Deterioro de Inventarios	-	-	d. Títulos y \	-	-
g. Otros Activos Circulantes (g=g1+g2+g3+g4)	-	-	e. Pasivos Di	-	-
g1) Valores en Garantía	-	-	(e=e1+e2+e3)	-	-
g2) Bienes en Garantía (excluye depósitos de fondos)	-	-	e1) Ingresos	-	-
g3) Bienes Derivados de Embargos, Decomisos, Aseguramientos y Dación en Pago	-	-	Corto Plazo	-	-
g4) Adquisición con Fondos de Terceros	-	-	e2) Interese	-	-
IA. Total de Activos Circulantes (IA=a+b+c+d+e+f+g)	4,301,631.50	17,625,355.04	Corto Plazo	-	-
			e3) Otros Pa	-	-
			Plazo	-	-
			f. Fondos y E	-	-
			Garantía y/o Administración a Corto Plazo (f=f1+f2+f3+f4+f5+f6)	-	-
			f1) Fondos e	-	-
			Plazo	-	-
			f2) Fondos e	-	-
			Plazo	-	-
			f3) Fondos C	-	-
			f4) Fondos d	-	-
			Contratos Análogos a Corto Plazo	-	-
			f5) Otros Foi	-	-
			Garantía y/o Administración a Corto Plazo	-	-
			f6) Valores y	-	-
			Corto Plazo	-	-
			g. Provisione	-	-
			(g=g1+g2+g3)	-	-
			g1) Provisió:	-	-
			Corto Plazo	-	-
			g2) Provisió:	-	-
			Corto Plazo	-	-
			g3) Otras Pr	-	-
			h. Otros Pas	19,668.22	19,668.22
			(h=h1+h2+h3)	-	-
			h1) Ingresos	-	-
			h2) Recauda	-	-
			h3) Otros Pa	19,668.22	19,668.22
			IIA. Total de (IIA=a+b+c+d+e+f+g+h)	40,623,785.46	45,035,188.38
<b>Activo No Circulante</b>			<b>Pasivo No Circulante</b>		
a. Inversiones Financieras a Largo Plazo	-	-	a. Cuentas p	-	-
b. Derechos a Recibir Efectivo o Equivalentes a Largo Plazo	-	-	b. Documen	-	-
c. Bienes Inmuebles, Infraestructura y Construcciones en Proceso	363,762,576.05	364,744,990.50	c. Deuda Pú	-	-
d. Bienes Muebles	129,499,712.42	110,679,200.02	d. Pasivos Di	-	-
e. Activos Intangibles	3,821,181.10	3,821,181.10	e. Fondos y l	-	-
f. Depreciación, Deterioro y Amortización Acumulada de Bienes	-	-	Garantía y/o en Administración a Largo Plazo	-	-
g. Activos Diferidos	-	-	f. Provisio	-	-
h. Estimación por Pérdida o Deterioro de Activos no Circulantes	-	-	II. Total de	-	-
i. Otros Activos no Circulantes	-	-	(IIB=a+b+c+d+e+f)	-	-
IB. Total de Activos No Circulantes (IB=a+b+c+d+e+f+g+h+i)	497,083,469.57	479,245,371.62	II. Total del I	-	-



2016 - 2022

Handwritten signature or mark.

I. Total del Activo (I=IA+IB)	501,385,101.07	496,870,726.66	III A. Hacienda Contribuido (IIIA = a + b + c)	180,719,526.43	166,622,806.94
			a. Aportación	180,239,526.43	166,142,806.94
			b. Donación	480,000.00	480,000.00
			c. Actualización Pública/Patrimonio	-	-
			IIIB. Hacienda Generado (IIIB = a + b + c + d + e)	280,041,789.18	285,212,731.34
			a. Resultado Desahorro)	60,118,665.92	59,703,029.98
			b. Resultado	128,898,573.72	134,485,151.82
			c. Revaluos	91,024,549.54	91,024,549.54
			d. Reservas	-	-
			e. Rectificación Ejercicios Anteriores	-	-
			IIIC. Exceso Actualización de la Hacienda Pública/Patrimonio (IIIC=a+b)	-	-
			a. Resultado Monetarios	-	-
			III. Total Hac (II=IIIA+IIIB+IIIC)	460,761,315.61	451,835,538.28
			IV. Total del Pública/Patrimonio (V=II+III)	501,385,101.07	496,870,726.66



MUNICIPIO DE MINERAL DE LA REFORMA, HGO.

ESTADO DE SITUACION FINANCIERA  
DICIEMBRE 2019

	2019	2018		2019	2018
ACTIVO			PASIVO		
ACTIVO CIRCULANTE			PASIVO CIRCULANTE		
EFFECTIVO Y EQUIVALENTES	2,751,065.89	16,810,226.53	CUENTAS POR PAGAR A CORTO PLAZO	40,643,453.68	45,054,856.60
DERECHOS A RECIBIR EFECTIVO O EQUIVALENTES	1,540,654.43	805,217.33	DOCUMENTOS POR PAGAR A CORTO PLAZO	-	-
DERECHOS A RECIBIR BIENES O SERVICIOS	9,911.18	9,911.18	PORCIÓN A CORTO PLAZO DE LA DEUDA PÚBLICA A LARGO PLAZO	-	-
INVENTARIOS	-	-	TÍTULOS Y VALORES A CORTO PLAZO	-	-
ALMACENES	-	-	PASIVOS DIFERIDOS A CORTO PLAZO	-	-
ESTIMACIÓN POR PÉRDIDAS O DETERIORO DE	-	-	FONDOS Y BIENES DE TERCEROS EN GARANTÍA	-	-
ACTIVOS CIRCULANTES	-	-	Y/O ADMINISTRACIÓN A CORTO PLAZO	-	-
OTROS ACTIVOS CIRCULANTES	-	-	PROVISIONES A CORTO PLAZO	-	-
TOTAL DE ACTIVOS CIRCULANTES	4,301,631.50	17,625,355.04	OTROS PASIVOS A CORTO PLAZO	19,668.22	19,668.22
ACTIVO NO CIRCULANTE			TOTAL DE PASIVOS CIRCULANTES	40,623,785.46	45,035,188.38
INVERSIONES FINANCIERAS A LARGO PLAZO	-	-	PASIVO NO CIRCULANTE		
DERECHOS A RECIBIR EFECTIVO O EQUIVALENTES A LARGO PLAZO	-	-	CUENTAS POR PAGAR A LARGO PLAZO	-	-
BIENES INMUEBLES, INFRAESTRUCTURA Y CONSTRUCCIONES EN PROCESO	363,762,576.05	364,744,990.50	DOCUMENTOS POR PAGAR A LARGO PLAZO	-	-
BIENES MUEBLES	129,499,712.42	110,679,200.02	DEUDA PÚBLICA A LARGO PLAZO	-	-
ACTIVOS INTANGIBLES	3,821,181.10	3,821,181.10	PASIVOS DIFERIDOS A LARGO PLAZO	-	-
DEPRECIACIÓN, DETERIORO Y AMORTIZACIÓN ACUMULADA DE BIENES	-	-	FONDOS Y BIENES DE TERCEROS EN GARANTÍA	-	-
ACTIVOS DIFERIDOS	-	-	Y/O ADMINISTRACIÓN A LARGO PLAZO	-	-
ESTIMACIÓN POR PÉRDIDA O DETERIORO DE	-	-	PROVISIONES A LARGO PLAZO	-	-
ACTIVOS NO CIRCULANTES	-	-	TOTAL DE PASIVOS NO CIRCULANTES	-	-
OTROS ACTIVOS NO CIRCULANTES	-	-	TOTAL DEL PASIVO.....	40,623,785.46	45,035,188.38
TOTAL DE ACTIVOS NO CIRCULANTES	497,083,469.57	479,245,371.62	HACIENDA PÚBLICA / PATRIMONIO		
			HACIENDA PÚBLICA/PATRIMONIO CONTRIBUIDO	180,719,526.43	166,622,806.94
			APORTACIONES	180,239,526.43	166,142,806.94
			DONACIONES DE CAPITAL	480,000.00	480,000.00
			ACTUALIZACIÓN DE LA HACIENDA PÚBLICA/PATRIMONIO	-	-
			HACIENDA PÚBLICA/PATRIMONIO GENERADO	280,041,789.18	285,212,731.34
			RESULTADOS DEL EJERCICIO (AHORRO / DESAHORRO)	60,118,665.92	59,703,029.98
			RESULTADOS DE EJERCICIOS ANTERIORES	128,898,573.72	134,485,151.82
			REVALÚOS	91,024,549.54	91,024,549.54
			RESERVAS	-	-
			RECTIFICACIONES DE RESULTADOS DE EJERCICIOS ANTERIORES	-	-
			EXCESO O INSUFICIENCIA EN LA ACTUALIZACIÓN DE LA HACIENDA PÚBLICA/PATRIMONIO	-	-
			RESULTADO POR POSICIÓN MONETARIA	-	-
			RESULTADO POR TENENCIA DE ACTIVOS NO MONETARIOS	-	-
TOTAL DEL ACTIVO.....	496,870,726.66	496,870,726.66	TOTAL HACIENDA PÚBLICA/PATRIMONIO.....	460,761,315.61	451,835,538.28
			TOTAL DEL PASIVO Y HACIENDA PÚBLICA/PATRIMONIO	501,385,101.07	496,870,726.66


TOTAL DEL ACTIVO.....

496,870,726.66 TOTAL DEL PASIVO Y HACIENDA PÚBLICA/PATRIMONIO

501,385,101.07 496,870,726.66

III

En fe y protesta de decir verdad declaramos que los Estados Financieros y sus notas, son razonablemente correctos y son responsabilidad del emisor.




C.P. JUAN CARLOS LEÓN PINEDA  
TESORERO MUNICIPAL



C. RAUL CAMACHO BAÑOS  
PRESIDENTE MUNICIPAL

LIC. NEYDY IVONE GOMEZ BAÑOS  
SINDICO HACENDARIO

Mineral de la Reforma, Hidalgo  
Presidencia Municipal  
Secretaría de Tesorería  
Contabilidad y Presupuesto



MINERAL DE LA REFORMA  
**ESTADO DE**  
**ACTIVIDADES**

MUNICIPIO DE MINERAL DE LA REFORMA, HGO.

ESTADO DE ACTIVIDADES  
DICIEMBRE 2019

	2019	2018
INGRESOS Y OTROS BENEFICIOS		
INGRESOS DE GESTIÓN	176,092,375.90	156,648,905.95
IMPUESTOS	94,213,893.31	81,564,236.56
CUOTAS Y APORTACIONES DE SEGURIDAD SOCIAL	-	-
CONTRIBUCIONES DE MEJORAS	-	-
DERECHOS	54,270,679.12	50,859,402.35
PRODUCTOS	37,339.00	1,367,888.30
APROVECHAMIENTOS	27,570,464.47	22,857,378.74
INGRESOS POR VENTA DE BIENES Y PRESTACIÓN DE SERVICIOS	-	-
PART, APORT, CONV, INCENT. DERIV. D/COLAB. FISCAL, F. DIST. DE APORT, TRANSF, ASIG, SU	300,317,926.37	265,601,584.13
PART, APORT, CONV, INCENT. DERIV. D/COLAB. FISCAL, F. DIST. DE APORT	300,317,926.37	265,601,584.13
TRANSFERENCIAS, ASIGNACIONES, SUBSIDIOS Y SUBVENCIONES Y PENSIONES Y JUBILACIONES	-	-
OTROS INGRESOS Y BENEFICIOS		
INGRESOS FINANCIEROS	-	-
INCREMENTO POR VARIACIÓN DE INVENTARIOS	-	-
DISMINUCIÓN DEL EXCESO DE ESTIMACIONES POR PÉRDIDA O DETERIORO U OBSOLESCEN	-	-
DISMINUCIÓN DEL EXCESO DE PROVISIONES	-	-
OTROS INGRESOS Y BENEFICIOS VARIOS	-	-
TOTAL DE INGRESOS Y OTROS BENEFICIOS	476,410,302.27	422,250,490.08
GASTOS Y OTRAS PÉRDIDAS		
GASTOS DE FUNCIONAMIENTO		
SERVICIOS PERSONALES	378,165,686.75	331,974,291.35
MATERIALES Y SUMINISTROS	138,939,821.32	125,390,937.99
SERVICIOS GENERALES	54,614,972.48	48,675,547.37
	184,610,892.95	157,907,805.99
TRANSFERENCIAS, ASIGNACIONES, SUBSIDIOS Y OTRAS AYUDAS		
TRANSFERENCIAS INTERNAS Y ASIGNACIONES AL SECTOR PÚBLICO	35,812,221.20	27,563,747.95
TRANSFERENCIAS AL RESTO DEL SECTOR PÚBLICO	16,303,474.20	12,199,173.00
SUBSIDIOS Y SUBVENCIONES	410,100.00	15,364,574.95
AYUDAS SOCIALES	19,098,647.00	-
PENSIONES Y JUBILACIONES	-	-
TRANSFERENCIAS A FIDEICOMISOS, MANDATOS Y CONTRATOS ANÁLOGOS	-	-
TRANSFERENCIAS A LA SEGURIDAD SOCIAL	-	-
DONATIVOS	-	-
TRANSFERENCIAS AL EXTERIOR	-	-
PARTICIPACIONES Y APORTACIONES		
PARTICIPACIONES	-	-
APORTACIONES	-	-






CONVENIOS	-	3,009,420.80
INTERESES, COMISIONES Y OTROS GASTOS DE LA DEUDA PÚBLICA	-	-
INTERESES DE LA DEUDA PÚBLICA	-	-
COMISIONES DE LA DEUDA PÚBLICA	-	-
GASTOS DE LA DEUDA PÚBLICA	-	-
COSTO POR COBERTURAS	-	-
APOYOS FINANCIEROS	-	-
OTROS GASTOS Y PÉRDIDAS EXTRAORDINARIAS	-	-
ESTIMACIONES, DEPRECIACIONES, DETERIOROS, OBSOLESCENCIAS Y AMORTIZACIONES	-	-
PROVISIONES	-	-
DISMINUCIONES DE INVENTARIOS	-	-
AUMENTO POR INSUFICIENCIA DE ESTIMACIONES POR PÉRDIDA O DETERIORO U OBSOLE	-	-
AUMENTO POR INSUFICIENCIA DE PROVISIONES	-	-
OTROS GASTOS	-	-
INVERSIÓN PÚBLICA	-	-
INVERSIÓN PÚBLICA NO CAPITALIZABLE	-	-
TOTAL DE GASTOS Y OTRAS PÉRDIDAS	416,291,636.35	362,547,460.10
RESULTADOS DEL EJERCICIO (AHORRO/DESAHORRO).....	60,118,665.92	59,703,029.98


Bajo protesta de decir verdad declaramos que los Estados Financieros y sus notas, son razonablemente correctos y son responsabilidad del emisor.

  
 C.P. JUAN CARLOS LEON PINEDA  
 TESORERO MUNICIPAL




\_\_\_\_\_  
 LIC. NEYDY IVONE GOMEZ BAÑOS  
 SINDICO HACENDARIO

  
 C. RAUL CAMACHO BAÑOS  
 PRESIDENTE MUNICIPAL



Mineral de la Reforma, Hidalgo  
Presidencia Municipal  
Secretaría de Tesorería  
Contabilidad y Presupuesto



**ESTADO DE**  
**VARIACION EN LA**  
**HACIENDA PUBLICA**

MUNICIPIO DE MINERAL DE LA REFORMA, HGO.

ESTADO DE VARIACION EN LA HACIENDA PUBLICA  
DICIEMBRE 2019

Concepto	Hacienda Pública/ Patrimonio Contribuido	Hacienda Pública/ Patrimonio Generado de Ejercicios Ant.	Hacienda Pública/ Patrimonio Generado del Ejercicio	Exceso o Insuficiencia en la Actualización de la Hacienda Pública / Patrimonio /	TOTAL
Hacienda Pública / Patrimonio Contribuido Neto 2018	166,622,806.94				166,622,806.94
Aportaciones	166,142,806.94				166,142,806.94
Donaciones de Capital	480,000.00				480,000.00
Actualización de la Hacienda Pública/Patrimonio					
Hacienda Pública / Patrimonio Generado Neto 2018		225,509,701.36	59,703,029.98		285,212,731.34
Resultados del Ejercicio (Ahorro/Desahorro)			59,703,029.98		59,703,029.98
Resultados de Ejercicios Anteriores		134,485,151.82			134,485,151.82
Revalúos		91,024,549.54			91,024,549.54
Reservas					
Rectificaciones de Resultados de Ejercicios Anteriores					
Exceso o Insuficiencia en la Actualización de la Hacienda Pública/Patrimonio Neto 2018					
Resultado por Posición Monetaria					
Resultado por Tenencia de Activos no Monetarios					
Hacienda Pública / Patrimonio Neto Final 2018	166,622,806.94	225,509,701.36	59,703,029.98		451,835,538.28
Cambios en la Hacienda Pública / Patrimonio Contribuido Neto 2019	14,096,719.49				14,096,719.49
Aportaciones	14,096,719.49				14,096,719.49
Donaciones de Capital					
Actualización de la Hacienda Pública/Patrimonio					
Variaciones de la Hacienda Pública / Patrimonio Generado Neto 2019		5,586,578.10	415,635.94		5,170,942.16
Resultados del Ejercicio (Ahorro/Desahorro)			60,118,665.92		60,118,665.92
Resultados de Ejercicios Anteriores		5,586,578.10	59,703,029.98		65,289,608.08
Revalúos					
Reservas					
Rectificaciones de Resultados de Ejercicios Anteriores					
Cambios en el Exceso o Insuficiencia en la Actualización de la Hacienda Pública/Patrimonio Neto 2019					
Resultado por Posición Monetaria					
Resultado por Tenencia de Activos no Monetarios					
Hacienda Pública / Patrimonio Neto Final 2019	180,719,526.43	219,923,123.26	60,118,665.92		460,761,315.61

III



C.P. FRANCISCO LEON PINO  
TESORERO MUNICIPAL



C. RAUL SAMACHO BAÑOS  
PRESIDENTE MUNICIPAL

LIC. NEYDI IVONE GOMEZ BAÑOS  
SINDICO HACENDARIO


Protesta de fe pública. Declaramos que los Estados Financieros y sus notas, son responsabilidad del emisor.

Mineral de la Reforma, Hidalgo

Presidencia Municipal

Secretaría de Tesorería

Contabilidad y Presupuesto



MINERAL DE LA REFORMA

**ESTADO DE FLUJO DE**


**EFFECTIVO**


MUNICIPIO DE MINERAL DE LA REFORMA, HGO.

ESTADO DE FLUJO DE EFECTIVO  
DEL 01 AL 31 DE DICIEMBRE 2019

	2019	2018		2019	2018
FLUJOS DE EFECTIVO DE LAS ACTIVIDADES DE OPERACIÓN			FLUJOS DE EFECTIVO DE LAS ACTIVIDADES DE INVERSIÓN		
ORIGEN	476,410,302.27	422,250,490.08	ORIGEN	-	-
IMPUESTOS	94,213,893.31	81,564,236.56	BIENES INMUEBLES, INFRAESTRUCTURA Y CONSTRUCCIONES EN PROCESO	-	-
CUOTAS Y APORTACIONES DE SEGURIDAD SOCIAL	-	-	BIENES MUEBLES	-	-
CONTRIBUCIONES DE MEJORAS	-	-	OTROS ORÍGENES DE INVERSIÓN	-	-
DERECHOS	54,270,679.12	50,859,402.35	APLICACIÓN	17,838,097.95	68,099,084.56
PRODUCTOS	37,339.00	1,367,888.30	BIENES INMUEBLES, INFRAESTRUCTURA Y CONSTRUCCIONES EN PROCESO	-	982,414.45
APROVECHAMIENTOS	27,570,464.47	22,857,378.74	BIENES MUEBLES	18,820,512.40	13,325,238.96
INGRESOS POR VENTA DE BIENES Y PRESTACIÓN DE SERVICIOS	-	-	OTRAS APLICACIONES DE INVERSIÓN	-	126,918.61
PART. APORT. CONV. INCENT. DERIV. D/COLAB. FISCAL, F. DIST. DE APORT	300,317,926.37	265,601,584.13	FLUJOS NETOS DE EFECTIVO POR ACTIVIDADES DE INVERSIÓN	-	17,838,097.95
TRANSFERENCIAS, ASIGNACIONES, SUBSIDIOS Y SUBVENCIONES Y PENSIONES Y JUBILACIONES	-	-	FLUJOS DE EFECTIVO DE LAS ACTIVIDADES DE FINANCIAMIENTO		
OTROS ORÍGENES DE OPERACIÓN	-	-	ORIGEN	-	-
APLICACIÓN	416,291,636.35	362,547,460.10	ENDEUDAMIENTO NETO	-	55,604,291.51
SERVICIOS PERSONALES	138,939,821.32	125,390,937.99	INTERNO	-	-
MATERIALES Y SUMINISTROS	54,614,972.48	48,675,547.37	EXTERNO	-	-
SERVICIOS GENERALES	184,610,892.95	157,907,805.99	OTROS ORÍGENES DE FINANCIAMIENTO	-	55,604,291.51
TRANSFERENCIAS INTERNAS Y ASIGNACIONES AL SECTOR PÚBLICO	16,303,474.20	12,199,173.00	APLICACIÓN	735,437.10	-
TRANSFERENCIAS AL RESTO DEL SECTOR PÚBLICO	-	-	SERVICIOS DE LA DEUDA	-	-
SUBSIDIOS Y SUBVENCIONES	410,100.00	-	INTERNO	-	-
AYUDAS SOCIALES	19,098,647.00	15,364,574.95	EXTERNO	-	-
PENSIONES Y JUBILACIONES	-	-	OTRAS APLICACIONES DE FINANCIAMIENTO	735,437.10	-
TRANSFERENCIAS A FIDEICOMISOS, MANDATOS Y CONTRATOS ANÁLOGOS	-	-	FLUJOS NETOS DE EFECTIVO POR ACTIVIDADES DE FINANCIAMIENTO	-	56,339,728.61
TRANSFERENCIAS A LA SEGURIDAD SOCIAL	-	-	Incremento/Disminución Neta en el Efectivo y Equivalentes al Efectivo	-	14,059,160.64
DONATIVOS	-	-	Efectivo y Equivalentes al Efectivo al Inicio del Ejercicio	16,810,226.53	48,006,656.75
TRANSFERENCIAS AL EXTERIOR	-	-	Efectivo y Equivalentes al Efectivo al Final del Ejercicio	2,751,065.89	16,810,226.53
PARTICIPACIONES	-	-			
APORTACIONES	-	-			
CONVENIOS	2,313,728.40	3,009,420.80			
OTRAS APLICACIONES DE OPERACIÓN	-	-			
FLUJOS NETOS DE EFECTIVO POR ACTIVIDADES DE OPERACIÓN	60,118,665.92	59,703,029.98			

Por la protesta de fe declaramos que los Estados Financieros y sus notas, razonablemente correctos y son responsabilidad del emisor.

  
C.P. JUAN CARLOS LEON PINEDA  
TESORERO MUNICIPAL




LIC. NEYDY IVONE GOMEZ BAÑOS  
SINDICO HACENDARIO

  
C. RAUL CAMACHO BAÑOS  
PRESIDENTE MUNICIPAL



Mineral de la Reforma, Hidalgo  
Presidencia Municipal  
Secretaría de Tesorería  
Contabilidad y Presupuesto



MINERAL DE LA REFORMA  
**ESTADO ANALITICO**  
**DEL ACTIVO**



MUNICIPIO DE MINERAL DE LA REFORMA, HGO.

ESTADO ANALITICO DEL ACTIVO  
DEL 01 AL 31 DE DICIEMBRE DEL 2019

Concepto	Saldo Inicial 1	Cargos del periodo 2	Abonos del periodo 3	Saldo final 4=(1+2-3)	Variación del periodo 5=(4-1)
ACTIVO	496,870,726.66	1,220,425,633.40	1,215,911,258.99	501,385,101.07 -	4,514,374.41
ACTIVO CIRCULANTE	17,625,355.04	1,160,391,490.62	1,173,715,214.16	4,301,631.50	13,323,723.54
EFFECTIVO Y EQUIVALENTES	16,810,226.53	674,659,446.38	688,718,607.02	2,751,065.89	14,059,160.64
DERECHOS A RECIBIR EFECTIVO O EQUIVALENTES	805,217.33	485,731,044.24	484,995,607.14	1,540,654.43 -	735,437.10
DERECHOS A RECIBIR BIENES O SERVICIOS	9,911.18	1,000.00	1,000.00	9,911.18	-
INVENTARIOS	-	-	-	-	-
ALMACENES	-	-	-	-	-
ESTIMACIÓN POR PÉRDIDAS O DETERIORO DE ACTIVOS CIRCULANTES	-	-	-	-	-
OTROS ACTIVOS CIRCULANTES	-	-	-	-	-
ACTIVO NO CIRCULANTE	479,245,371.62	60,034,142.78	42,196,044.83	497,083,469.57 -	17,838,097.95
INVERSIONES FINANCIERAS A LARGO PLAZO	-	-	-	-	-
DERECHOS A RECIBIR EFECTIVO O EQUIVALENTES A LARGO PLAZO	-	-	-	-	-
BIENES INMUEBLES, INFRAESTRUCTURA Y CONSTRUCCIONES EN PROCESO	364,744,990.50	41,213,630.38	42,196,044.83	363,762,576.05	982,414.45
BIENES MUEBLES	110,679,200.02	18,820,512.40	-	129,499,712.42 -	18,820,512.40
ACTIVOS INTANGIBLES	3,821,181.10	-	-	3,821,181.10	-
DEPRECIACIÓN, DETERIORO Y AMORTIZACIÓN ACUMULADA DE BIENES	-	-	-	-	-
ACTIVOS DIFERIDOS	-	-	-	-	-
ESTIMACIÓN POR PÉRDIDA O DETERIORO DE ACTIVOS NO CIRCULANTES	-	-	-	-	-
OTROS ACTIVOS NO CIRCULANTES	-	-	-	-	-

En fe y verdad declaramos que los Estados Financieros y sus notas, son veraces y correctos y son responsabilidad del emisor.



G.P. JUAN CARLOS LEON PINEDA  
TESORERO MUNICIPAL

LIC. NEYDY IVONE GOMEZ BAÑOS  
SINDICO HACENDARIO



C. RAUL CAMACHO BAÑOS  
PRESIDENTE MUNICIPAL

Mineral de la Reforma, Hidalgo  
Presidencia Municipal  
Secretaría de Tesorería  
Contabilidad y Presupuesto



**NOTAS A LOS ESTADOS**  
**FINANCIEROS**

**MUNICIPIO DE MINERAL DE LA REFORMA, HGO**  
**NOTAS AL ESTADO DE ACTIVIDADES**  
**AL MES DE DICIEMBRE 2019**

EA-01 INGRESOS: Cuenta	Nombre de la Cuenta	Monto
4.1	INGRESOS DE GESTIÓN	176,092,375.90
4.1.1	IMPUESTOS	94,213,893.31
4.1.1.1	IMPUESTOS SOBRE LOS INGRESOS	2,639,122.10
4.1.1.1.1	IMPUESTO A LOS INGRESOS OBTENIDOS POR ESTABLECIMIENTOS DE ENSEÑANZA PARTICULAR	-
4.1.1.1.2	IMPUESTO S/JUEGOS PERMITIDOS, ESPECTACULOS PUBLICOS DIVERSIONES Y APARATOS MECANICOS	1,202,169.44
4.1.1.1.3	IMPUESTO A COMERCIOS AMBULANTES	1,436,952.66
4.1.1.2	IMPUESTOS SOBRE EL PATRIMONIO	88,945,682.78
4.1.1.2.1	IMPUESTO PREDIAL URBANO	38,945,825.82
4.1.1.2.2	IMPUESTO PREDIAL RUSTICO	11,984,773.38
4.1.1.2.3	IMPUESTO PREDIAL EJIDAL	403,189.50
4.1.1.2.4	IMPUESTO SOBRE TRASLACION DE DOMINIO Y OTRAS OPERACIONES CON BIENES INMUEBLES	37,611,894.08
4.1.1.2.5	IMPUESTO PREDIAL INDUSTRIAL	-
4.1.1.2.6	IMPUESTO PREDIAL COMERCIAL	-
4.1.1.3	IMPUESTOS SOBRE LA PRODUCCIÓN, EL CONSUMO Y LAS TRANSACCIONES	-
4.1.1.4	IMPUESTOS AL COMERCIO EXTERIOR	-
4.1.1.5	IMPUESTOS SOBRE NÓMINAS Y ASIMILABLES	-
4.1.1.6	IMPUESTOS ECOLÓGICOS	39,229.05
4.1.1.7	ACCESORIOS DE IMPUESTOS	1,954,350.88
4.1.1.7.1	ACCESORIOS DE IMPUESTOS	1,954,350.88
4.1.1.7.1.1	RECARGOS	1,954,350.88
4.1.1.8	IMP. NO COMPRENDIDOS EN LA LEY DE ING. VIGENTE CAUS. EN EJER. FISCA. ANT. PEND. DE LIQ. O PAGO	8,399.60
4.1.1.9	OTROS IMPUESTOS	627,108.90
4.1.1.9.1	OTROS IMPUESTOS	627,108.90
4.1.2	CUOTAS Y APORTACIONES DE SEGURIDAD SOCIAL	-
4.1.2.1	APORTACIONES PARA FONDOS DE VIVIENDA	-
4.1.2.2	CUOTAS PARA LA SEGURIDAD SOCIAL	-
4.1.2.3	CUOTAS DE AHORRO PARA EL RETIRO	-
4.1.2.4	ACCESORIOS DE CUOTAS Y APORTACIONES DE SEGURIDAD SOCIAL	-
4.1.2.9	OTRAS CUOTAS Y APORTACIONES PARA LA SEGURIDAD SOCIAL	-
4.1.3	CONTRIBUCIONES DE MEJORAS	-
4.1.3.1	CONTRIBUCIONES DE MEJORAS POR OBRAS PÚBLICAS	-
4.1.3.2	CON. DE MEJ. NO COMP. EN LA LEY DE ING. VIGENTE CAUS. EN EJER. FISC. ANT. PEND. DE LIQ. O PAGO	-
4.1.4	DERECHOS	54,270,679.12
4.1.4.1	DERECHOS POR EL USO, GOCE, APROVECHAMIENTO O EXPLOTACIÓN DE BIENES DE DOMINIO PÚBLICO	3,317.76
4.1.4.3	DERECHOS POR PRESTACIÓN DE SERVICIOS	39,867,300.07
4.1.4.3.1	DERECHOS POR SERVICIOS DE PANTEONES	9,716.10
4.1.4.3.2	DERECHOS POR SERVICIOS DE LIMPIAS	2,380,266.01
4.1.4.3.3	DERECHOS POR SERVICIOS DE ALUMBRADO PUBLICO	9,178,039.56
4.1.4.3.4	DERECHOS POR SERVICIOS PRESTADOS EN MATERIA DE SEGURIDAD PUBLICA Y TRANSITO	2,282,811.51
4.1.4.3.5	DERECHOS POR EXPEDICION REVALIDACION Y CANJE DE PERMISOS O LICENCIAS.	2,330,124.20



**MUNICIPIO DE MINERAL DE LA REFORMA, HGO**  
**NOTAS AL ESTADO DE ACTIVIDADES**  
**AL MES DE DICIEMBRE 2019**

	P/FUNCIONAMIENTO BEBIDAS	
4.1.4.3.6	DERECHOS POR ALINEAMIENTO, DESLINDE Y NOMENCLATURA	687,849.25
4.1.4.3.7	DERECHOS POR REALIZACION Y EXPEDICION DE AVALUOS CATASTRALES	7,654,350.80
4.1.4.3.8	DERECHOS OTROGAMIENTO LICENCIAS DE USO DE SUELO, AUTORIZACION FRACCIONAMIENTO DIVERSAS MODALIDADES	4,469,638.76
4.1.4.3.9	DERECHOS LICENCIAS DE CONSTRUCCION, RECONSTRUCCION, AMPLIACION Y DEMOLICION	8,723,313.45
4.1.4.3.10	DERECHOS POR AUTORIZACION DE PERITOS EN OBRAS DE CONSTRUCCION	16,359.00
4.1.4.3.11	DERECHOS POR AUTORIZACION PARA LA VENTA DE LOTES DE TERRENOS EN FRACCIONAMIENTOS	-
4.1.4.3.12	OTROS DERECHOS POR SERVICIOS RELACIONADOS CON EL DESARROLLO URBANO	511,666.03
4.1.4.3.13	DERECHOS POR LA PARTICIPACION EN CONCURSOS, LICITACIONES Y EJECUCION DE OBRA	12,400.00
4.1.4.3.14	DERECHOS POR SUPERVISION DE OBRA PUBLICA	619,555.67
4.1.4.3.15	DERECHOS POR EXPEDICION DE DICTAMEN DE IMPACTO AMBIENTAL Y OTROS SERVICIOS EN MATERIA ECOLOGICA	-
4.1.4.3.16	DERECHO ESPECIAL PARA OBRAS POR COOPERACION	-
4.1.4.3.18	DERECHOS POR USO DE RASTRO, GUARDA Y MANTANZA DE GANADO, TRANSPORTE E INSPECCION SANITARIA, REVISION	81,309.99
4.1.4.4	ACCESORIOS DE DERECHOS	2,281,891.05
4.1.4.4.1	ACCESORIOS EN DERECHOS	2,281,891.05
4.1.4.5	DERECHOS NO COMP. EN LA LEY DE ING. VIGENTE CAUS. EN EJER. FISC. ANT. PEND. DE LIQ. O PAGO	-
4.1.4.9	OTROS DERECHOS	12,118,170.24
4.1.4.9.1	DERECHOS POR REGISTRO FAMILIAR	733,129.00
4.1.4.9.2	DERECHOS POR SERVICIOS DE LEGALIZACIONES Y EXPEDICION DE COPIAS CERTIFICADAS	3,579,536.32
4.1.4.9.3	DERECHOS POR SERVICIOS DE EXPEDICION Y RENOVACION DE PLACA DE FUNCIONAMIENTO	6,613,089.60
4.1.4.9.4	DERECHOS POR EXPECION Y REVALIDACION DE LICENCIAS O PERMISOS COLOCACION SERVICIOS PUBLICITARIOS	1,192,415.32
4.1.4.9.5	DERECHOS POR LICENCIA O PERMISO PARA LA PRESTACION DEL SERVICIO DE ESTACIONAMIENTO	-
4.1.5	PRODUCTOS	37,339.00
4.1.5.1	PRODUCTOS	37,339.00
4.1.5.1.1	ARRENDAMIENTO DE BIENES MUEBLES O INMUEBLES PROPIEDAD DEL MUNICIPIO	37,270.00
4.1.5.1.1.1	USO DE PLAZAS Y PISOS EN LAS CALLES, PASAJES Y LUGARES PUBLICOS	-
4.1.5.1.1.2	LOCALES SITUADOS EN EL INT. Y EXTERIOR DE LOS MERCADOS	-
4.1.5.1.1.3	ARRENDAMIENTO DE TERRENOS, MONTES, PASTOS Y DEMAS BIENES DEL MUNICIPIO	17,270.00
4.1.5.1.1.4	ESTACIONAMIENTO EN VIA PUBLICA	-
4.1.5.1.2	EXPEDICION COPIA SIMPLE O CERTIFICADA INFORMACION LEY TRANSPARENCIA Y ACCESO A LA INFORMACION	69.00
4.1.5.1.3	POR ASISTENCIA SOCIAL	-



**MUNICIPIO DE MINERAL DE LA REFORMA, HGO**  
**NOTAS AL ESTADO DE ACTIVIDADES**  
**AL MES DE DICIEMBRE 2019**

4.1.5.4	PRODUCTOS NO COMP. EN LA LEY DE ING. VIGENTE CAUS. EN EJER. FISC. ANT. PEND. DE LIQ. O PAGO	
4.1.6	APROVECHAMIENTOS	27,570,464.47
4.1.6.2	MULTAS	6,077,491.14
4.1.6.2.1	MULTAS IMPUESTAS A LOS INFRACTORES DE LOS REGLAMENTOS ADMINISTRATIVOS BANDO DE POLICIA	5,201,426.04
4.1.6.2.2	MULTAS FEDERALES NO FISCALES	814,457.10
4.1.6.2.3	MULTAS POR SANCIONES ADMINISTRATIVAS	61,608.00
4.1.6.3	INDEMNIZACIONES	-
4.1.6.4	REINTEGROS	-
4.1.6.5	APROVECHAMIENTOS PROVENIENTES DE OBRAS PÚBLICAS	-
4.1.6.6	APROVECHAMIENTOS NO COMP. EN LA LEY DE ING. VIGENTE CAUS. EN EJER. FISC. ANT. PEND. DE LIQ. O PAGO	-
4.1.6.8	ACCESORIOS DE APROVECHAMIENTOS	840,315.18
4.1.6.8.1	INTERESES MORATORIOS	1,386.00
4.1.6.8.2	RECARGOS	838,929.18
4.1.6.9	OTROS APROVECHAMIENTOS	20,652,658.15
4.1.6.9.1	TESOROS OCULTOS	-
4.1.6.9.2	BIENES Y HERENCIAS VACANTES	-
4.1.6.9.3	DONACIONES A FAVOR DEL MUNICIPIO	157,865.21
4.1.6.9.4	CAUCIONES Y FIANZAS CUYA PERDIDA SE DECLARE POR RESOLUCION FIRMA A FAVOR DE MUNICIPIO	-
4.1.6.9.5	REINTEGROS, INCLUIDOS LOS DERIVADOS DE RESPONSABILIDAD OFICIAL	2,556,493.23
4.1.6.9.6	INTERESES	1,993,566.63
4.1.6.9.7	INDEMNIZACION POR DAÑOS A BIENES MUNICIPALES	156,919.32
4.1.6.9.8	REZAGOS DE EJERCICIOS FISCALES ANTERIORES	14,880,353.76
4.1.6.9.9	APROVECHAMIENTOS DERIVADOS DE CAPACITACIONES, CURSOS, TALLERES O CONFERENCIAS O EVENTOS	907,460.00
4.1.7	INGRESOS POR VENTA DE BIENES Y PRESTACIÓN DE SERVICIOS	-
4.1.7.1	INGRESOS POR VENTA DE BIENES Y PREST. DE SERV. DE INST. PÚBLICAS DE SEGURIDAD SOCIAL	-
4.1.7.2	INGRESOS POR VENTA DE BIENES Y PREST. DE SERV. DE EMPR. PRODUCT. DEL ESTADO	-
4.1.7.3	INGRESOS POR VENTA DE BIENES Y PREST. DE SERV. DE ENT. PARAEST. Y FIDEIC. NO EMPR Y NO FINANC	-
4.1.7.4	INGRESOS POR VENTA DE BIENES Y PREST. DE SERV. DE ENT. PARAEST. EMPR NO FINANC C/PART EST MAY	-
4.1.7.5	INGRESOS POR VENTA DE BIENES Y PREST. DE SERV. DE ENT. PARAEST. EMPR FINANC MONET C/PART EST MAY	-
4.1.7.6	INGRESOS POR VENTA DE BIENES Y PREST. DE SERV. DE ENT. PARAEST. EMPR FINANC NO MONET C/PART EST MAY	-
4.1.7.7	INGRESOS POR VENTA DE BIENES Y PREST. DE SERV. DE FIDEIC. FINANC PÚBLICOS C/PART EST MAY	-
4.1.7.8	INGRESOS POR VENTA DE BIENES Y PREST. DE SERV. DE LOS PODERES LEG. Y JUDICIAL	-



2019 - 2020

**MUNICIPIO DE MINERAL DE LA REFORMA, HGO**  
**NOTAS AL ESTADO DE ACTIVIDADES**  
**AL MES DE DICIEMBRE 2019**

Y DE LOS ÓRGANOS AUT.  
 TOTAL 176,092,375.90

EA-02 PARTICIPACIONES, FONDOS Y SUBVENCIONES	NOMBRES, APORTACIONES, CONVENIOS, INCENTIVOS DERIVADOS DISTINTOS DE APORTACIONES, TRANSFERENCIAS, ASIGNACIONES, Y PENSIONES Y JUBILACIONES:	DE LA COLABORACIÓN NACIONAL, SUBSIDIOS
Cuenta	Nombre de la Cuenta	Monto
4.2	PART, APORT, CONV, INCENT. DERIV. D/ COLAB. FISCAL, F. DIST. DE APORT, TRANSF, ASIG, SUBS Y SUBV Y P Y JUB	300,317,926.37
4.2.1	PART, APORT, CONV, INCENT. DERIV. D/ COLAB. FISCAL, F. DIST. DE APORT	300,317,926.37
4.2.1.1	PARTICIPACIONES	137,783,832.56
4.2.1.1.1	FONDO GENERAL DE PARTICIPACIONES	89,101,670.16
4.2.1.1.2	FONDO DE FOMENTO MUNICIPAL	34,390,274.45
4.2.1.1.3	FONDO DE FISCALIZACIÓN	5,039,151.95
4.2.1.1.4	IMPUESTO SOBRE AUTOMÓVILES NUEVOS (ISAN)	874,785.72
4.2.1.1.5	IMPUESTO ESPECIAL SOBRE PRODUCCIÓN Y SERVICIOS (IEPS)	3,112,611.62
4.2.1.1.6	INCENTIVOS A LA VENTA DE GASOLINA Y DIESEL	5,073,112.82
4.2.1.1.7	COMPENSACIONES DEL ISAN	192,225.84
4.2.1.1.8	FONDO PARA EL FORTALECIMIENTO DE LA INF. ESTATAL Y MUNICIPAL	-
4.2.1.1.9	INSTANCIA DE LA MUJER	-
4.2.1.1.10	FONDO DE COMPENSACION	-
4.2.1.1.11	PARTICIPACIONES FEDERALES -R-6	-
4.2.1.1.12	FONDO NACIONAL EMPRENDEDOR 2017	-
4.2.1.2	APORTACIONES	119,643,106.02
4.2.1.2.1	FONDO DE APORTACIONES PARA LA INFRAESTRUCTURA SOCIAL MUNICIPAL FAIMS	15,368,063.00
4.2.1.2.2	FONDO DE APORTACIONES PARA EL FORTALECIMIENTO DE LOS MUNICIPIOS FORTAMUN	104,275,043.02
4.2.1.2.3	FORTALECIMIENTO FINANCIERO	-
4.2.1.2.4	FONDO PARA EL FORTALECIMIENTO DE LA INF. ESTATAL Y MUNICIPAL	-
4.2.1.2.5	ESPACIOS PÚBLICOS	-
4.2.1.2.6	PROGRAMA EQUIPO Y MAQUINARIA	-
4.2.1.3	CONVENIOS	42,890,987.79
4.2.1.3.1	FORTASEG FEDERAL	10,907,145.14
4.2.1.3.2	FEIEF FONDO DE ESTABILIZACIÓN DE LOS INGRESOS A LAS ENTIDADES	7,563,296.99
4.2.1.3.3	COPARTICIPACIÓN FORTASEG	2,180,600.40
4.2.1.3.4	ISR ANTERIOR	16,949,318.00
4.2.1.3.5	FONDO MINERO	-
4.2.1.3.6	PROGRAMA EQUIPO Y MAQUINARIA	4,755,661.19
4.2.1.3.7	PROYECTO DE DESARROLLO REGIONAL 2018	-
4.2.1.3.8	FOMENTO AGROPECUARIO	534,966.07
4.2.1.4	INCENTIVOS DERIVADOS DE LA COLABORACIÓN FISCAL	-
4.2.1.5	FONDOS DISTINTOS DE APORTACIONES	-
4.2.2	TRANSFERENCIAS, ASIGNACIONES, SUBSIDIOS Y SUBVENCIONES Y PENSIONES Y JUBILACIONES	-
4.2.2.1	TRANSFERENCIAS INTERNAS Y ASIGNACIONES DEL SECTOR PÚBLICO	-
4.2.2.3	SUBSIDIOS Y SUBVENCIONES	-
4.2.2.5	PENSIONES Y JUBILACIONES	-
4.2.2.7	TRANSFERENCIAS DEL FONDO MEXICANO DEL	-






**MUNICIPIO DE MINERAL DE LA REFORMA, HGO**  
**NOTAS AL ESTADO DE ACTIVIDADES**  
**AL MES DE DICIEMBRE 2019**

PETRÓLEO PARA LA ESTABILIZACIÓN Y EL  
 DESARROLLO  
 TOTAL

300,317,926.37


EA-03 OTROS INGRESOS Y BENEFICIOS:	OS Y BENEFICIOS:		
Cuenta	Nombre de la Cuenta	Monto	Naturaleza
4.3	OTROS INGRESOS Y BENEFICIOS	-	
4.3.1	INGRESOS FINANCIEROS	-	
4.3.1.1	INTERESES GANADOS DE TÍTULOS, VALORES Y DEMÁS INSTRUMENTOS FINANCIEROS	-	
4.3.1.9	OTROS INGRESOS FINANCIEROS	-	
4.3.2	INCREMENTO POR VARIACIÓN DE INVENTARIOS	-	
4.3.2.1	INCREMENTO POR VARIACIÓN DE INVENTARIOS DE MERCANCÍAS PARA VENTA	-	
4.3.2.2	INCREMENTO POR VARIACIÓN DE INVENTARIOS DE MERCANCÍAS TERMINADAS	-	
4.3.2.3	INCREMENTO POR VARIACIÓN DE INVENTARIOS DE MERCANCÍAS EN PROCESO DE ELABORACIÓN	-	
4.3.2.4	INCREMENTO POR VARIACIÓN DE INVENTARIOS DE MATERIAS PRIMAS, MATERIAL Y SUMINISTROS PARA PRODUCCIÓN	-	
4.3.2.5	INCREMENTO POR VARIACIÓN DE INVENTARIOS DE MATERIAS PRIMAS, MATERIALES Y SUMINISTROS DE CONSUMO	-	
4.3.3	DISMINUCIÓN DEL EXCESO DE ESTIMACIONES POR PÉRDIDA O DETERIORO U OBSOLESCENCIA	-	
4.3.3.1	DISMINUCIÓN DEL EXCESO DE ESTIMACIONES POR PÉRDIDA O DETERIORO U OBSOLESCENCIA	-	
4.3.4	DISMINUCIÓN DEL EXCESO DE PROVISIONES	-	
4.3.4.1	DISMINUCIÓN DEL EXCESO DE PROVISIONES	-	
4.3.9	OTROS INGRESOS Y BENEFICIOS VARIOS	-	
4.3.9.2	BONIFICACIONES Y DESCUENTOS OBTENIDOS	-	
4.3.9.3	DIFERENCIAS POR TIPO DE CAMBIO A FAVOR	-	
4.3.9.4	DIFERENCIAS DE COTIZACIONES A FAVOR EN VALORES NEGOCIABLES	-	
4.3.9.5	RESULTADO POR POSICIÓN MONETARIA	-	
4.3.9.6	UTILIDADES POR PARTICIPACIÓN PATRIMONIAL	-	
4.3.9.7	DIFERENCIAS POR REESTRUCTURACIÓN DE DEUDA PÚBLICA A FAVOR	-	
4.3.9.9	OTROS INGRESOS Y BENEFICIOS VARIOS	-	
	TOTAL	-	

EA-04 GASTOS Y OTRAS PÉRDIDAS:	AS PÉRDIDAS:		
Cuenta	Nombre de la Cuenta	Monto	%
5.1	GASTOS DE FUNCIONAMIENTO	378,165,686.75	90.84
5.1.1	SERVICIOS PERSONALES	138,939,821.32	33.38
5.1.1.1	REMUNERACIONES AL PERSONAL DE CARÁCTER PERMANENTE	76,562,057.00	18.39
5.1.1.1.1	DIETAS	14,022,748.00	
5.1.1.1.2	HABERES		
5.1.1.1.3	SUELDOS BASE AL PERSONAL PERMANENTE	62,539,309.00	
5.1.1.1.4	REMUNERACIONES POR ADSCRIPCIÓN LABORAL EN EL EXTRANJERO	29,281,591.60	
5.1.1.2	REMUNERACIONES AL PERSONAL DE CARÁCTER TRANSITORIO		
5.1.1.2.1	HONORARIOS ASIMILABLES A SALARIOS		
5.1.1.2.2	SUELDOS BASE AL PERSONAL EVENTUAL	29,281,591.60	
5.1.1.2.3	RETRIBUCIONES POR SERVICIOS DE CARÁCTER SOCIAL		




**MUNICIPIO DE MINERAL DE LA REFORMA, HGO**  
**NOTAS AL ESTADO DE ACTIVIDADES**  
**AL MES DE DICIEMBRE 2019**

5.1.1.2.4	RETRIB. A LOS REPRESENT. DE LOS TRABAJADORES Y DE LOS PATRONES E N LA JUNTA DE CONCILIACIÓN Y ARBITR.	-	-
5.1.1.3	REMUNERACIONES ADICIONALES Y ESPECIALES	20,605,705.69	4.95
5.1.1.3.1	PRIMAS POR AÑOS DE SERVICIOS EFECTIVOS PRESTADOS	-	-
5.1.1.3.2	PRIMAS DE VACACIONES, DOMINICAL Y GRATIFICACIÓN DE FIN DE AÑO	18,438,965.78	4.43
5.1.1.3.2.1	PRIMA VACACIONAL	1,751,501.00	0.42
5.1.1.3.2.2	GRATIFICACION DE FIN DE AÑO	16,687,464.78	4.01
5.1.1.3.2.2.1	GRATIFICACION NOMINA GENERAL	7,244,165.00	1.74
5.1.1.3.2.2.2	GRATIFICACION NOMINA SINDICATO	4,384,112.00	1.05
5.1.1.3.2.2.3	GRATIFICACION NOMINA EVENTUAL	610,844.00	0.15
5.1.1.3.2.2.4	GRATIFICACION LISTA DE RAYA	4,448,343.78	1.07
5.1.1.3.3	HORAS EXTRAORDINARIAS	1,958,176.91	0.47
5.1.1.3.4	COMPENSACIONES	208,563.00	0.05
5.1.1.3.5	SOBREHABERES	-	-
5.1.1.3.6	ASIGNACIONES DE TÉCNICO, DE MANDO, POR COMISIÓN, DE VUELO Y DE TÉCNICO ESPECIAL	-	-
5.1.1.3.7	HONORARIOS ESPECIALES	-	-
5.1.1.3.8	PARTICIPACIONES POR VIGILANCIA EN EL CUMPLIMIENTO DE LAS LEYES Y CUSTODIA DE VALORES	-	-
5.1.1.4	SEGURIDAD SOCIAL	3,968,477.70	0.95
5.1.1.4.1	APORTACIONES DE SEGURIDAD SOCIAL	3,968,477.70	0.95
5.1.1.4.2	APORTACIONES A FONDOS DE VIVIENDA	-	-
5.1.1.4.3	APORTACIONES AL SISTEMA PARA EL RETIRO	-	-
5.1.1.4.4	APORTACIONES PARA SEGUROS	-	-
5.1.1.5	OTRAS PRESTACIONES SOCIALES Y ECONÓMICAS	8,521,989.33	2.05
5.1.1.5.1	CUOTAS PARA EL FONDO DE AHORRO Y FONDO DE TRABAJO	-	-
5.1.1.5.2	INDEMNIZACIONES	5,083,970.33	1.22
5.1.1.5.3	PRESTACIONES Y HABERES DE RETIRO	-	-
5.1.1.5.4	PRESTACIONES CONTRACTUALES	-	-
5.1.1.5.5	APOYOS A LA CAPACITACIÓN DE LOS SERVIDORES PÚBLICOS	-	-
5.1.1.5.9	OTRAS PRESTACIONES SOCIALES Y ECONÓMICAS	3,438,019.00	0.83
5.1.1.5.9.1	QUINQUENIO	1,318,550.00	0.32
5.1.1.5.9.2	DESPENSA	1,443,590.00	0.35
5.1.1.5.9.3	GASTOS DE GESTION	143,400.00	0.03
5.1.1.5.9.4	DIAS ECONOMICOS	532,479.00	0.13
5.1.1.5.10	GASTOS DE GESTION	-	-
5.1.1.6	PAGO DE ESTÍMULOS A SERVIDORES PÚBLICOS	-	-
5.1.1.6.1	ESTIMULOS	-	-
5.1.1.6.2	RECOMPENSAS	-	-
5.1.1.7	PREVISIONES	-	-
5.1.2	MATERIALES Y SUMINISTROS	54,614,972.48	13.12
5.1.2.1	MATERIALES DE ADMINISTRACIÓN, EMISIÓN DE DOCUMENTOS Y ARTÍCULOS OFICIALES	9,709,609.11	2.33
5.1.2.1.1	MATERIALES, ÚTILES Y EQUIPOS MENORES DE OFICINA	4,920,704.23	1.23
5.1.2.1.2	MATERIALES Y ÚTILES DE IMPRESIÓN Y REPRODUCCIÓN	2,965,340.65	0.74
5.1.2.1.3	MATERIAL ESTADÍSTICO Y GEOGRÁFICO	963,182.19	0.23
5.1.2.1.4	MATERIALES, ÚTILES Y EQUIPOS MENORES DE TECNOLOGÍAS DE LA INFORMACIÓN Y COMUNICACIONES	860,382.04	0.21
5.1.2.1.5	MATERIAL IMPRESO E INFORMACIÓN DIGITAL	-	-
5.1.2.1.6	MATERIAL DE LIMPIEZA	-	-
5.1.2.1.7	MATERIALES Y ÚTILES DE ENSEÑANZA	-	-
5.1.2.1.8	MATERIALES PARA EL REGISTRO E	-	-



**MUNICIPIO DE MINERAL DE LA REFORMA, HGO**  
**NOTAS AL ESTADO DE ACTIVIDADES**  
**AL MES DE DICIEMBRE 2019**

	IDENTIFICACIÓN DE BIENES Y PERSONAS		
5.1.2.2	ALIMENTOS Y UTENSILIOS	1,084,857.61	0.26
5.1.2.2.1	PRODUCTOS ALIMENTICIOS PARA PERSONAS	772,036.91	0.19
5.1.2.2.2	PRODUCTOS ALIMENTICIOS PARA ANIMALES	-	-
5.1.2.2.3	UTENSILIOS PARA EL SERVICIO DE ALIMENTACIÓN	-	-
5.1.2.2.4	BIENES DE CONSUMO	312,820.70	0.08
5.1.2.2.5	ACCIONES POR TU COLONIA	-	-
5.1.2.3	MATERIAS PRIMAS Y MATERIALES DE PRODUCCIÓN Y COMERCIALIZACIÓN	-	-
5.1.2.3.1	PRODUCTOS ALIMENTICIOS, AGROPECUARIOS Y FORESTALES ADQUIRIDOS COMO MATERIA PRIMA	-	-
5.1.2.3.2	INSUMOS TEXTILES ADQUIRIDOS COMO MATERIA PRIMA	-	-
5.1.2.3.3	PRODUCTOS DE PAPEL, CARTÓN E IMPRESOS ADQUIRIDOS COMO MATERIA PRIMA	-	-
5.1.2.3.4	COMBUSTIBLES, LUBRICANTES, ADITIVOS, CARBÓN Y SUS DERIVADOS ADQUIRIDOS COMO MATERIA PRIMA	-	-
5.1.2.3.5	PRODUCTOS QUÍMICOS, FARMACÉUTICOS Y DE LABORATORIO ADQUIRIDOS COMO MATERIA PRIMA	-	-
5.1.2.3.6	PRODUCTOS METÁLICOS Y A BASE DE MINERALES NO METÁLICOS ADQUIRIDOS COMO MATERIA PRIMA	-	-
5.1.2.3.7	PRODUCTOS DE CUERO, PIEL, PLÁSTICO Y HULE ADQUIRIDOS COMO MATERIA PRIMA	-	-
5.1.2.3.8	MERCANCÍAS ADQUIRIDAS PARA SU COMERCIALIZACIÓN	-	-
5.1.2.3.9	OTROS PRODUCTOS ADQUIRIDOS COMO MATERIA PRIMA	-	-
5.1.2.4	MATERIALES Y ARTÍCULOS DE CONSTRUCCIÓN Y DE REPARACIÓN	9,924,698.97	2.38
5.1.2.4.1	PRODUCTOS MINERALES NO METÁLICOS	-	-
5.1.2.4.2	CEMENTO Y PRODUCTOS DE CONCRETO	-	-
5.1.2.4.3	CAL, YESO Y PRODUCTOS DE YESO	-	-
5.1.2.4.4	MADERA Y PRODUCTOS DE MADERA	-	-
5.1.2.4.5	VIDRIO Y PRODUCTOS DE VIDRIO	-	-
5.1.2.4.6	MATERIAL ELÉCTRICO Y ELECTRÓNICO	9,569,642.26	2.30
5.1.2.4.7	ARTÍCULOS METÁLICOS PARA LA CONSTRUCCIÓN	-	-
5.1.2.4.8	MATERIALES COMPLEMENTARIOS	12,180.00	-
5.1.2.4.9	OTROS MATERIALES Y ARTÍCULOS DE CONSTRUCCIÓN Y REPARACIÓN	342,876.71	0.08
5.1.2.5	PRODUCTOS QUÍMICOS, FARMACÉUTICOS Y DE LABORATORIO	847,136.25	0.20
5.1.2.5.1	PRODUCTOS QUÍMICOS BÁSICOS	-	-
5.1.2.5.2	FERTILIZANTES, PESTICIDAS Y OTROS AGROQUÍMICOS	-	-
5.1.2.5.3	MEDICINAS Y PRODUCTOS FARMACÉUTICOS	847,136.25	0.20
5.1.2.5.4	MATERIALES, ACCESORIOS Y SUMINISTROS MÉDICOS	-	-
5.1.2.5.5	MATERIALES, ACCESORIOS Y SUMINISTROS DE LABORATORIO	-	-
5.1.2.5.6	FIBRAS SINTÉTICAS, HULES, PLÁSTICOS Y DERIVADOS	-	-
5.1.2.5.9	OTROS PRODUCTOS QUÍMICOS	-	-
5.1.2.6	COMBUSTIBLES, LUBRICANTES Y ADITIVOS	-	-
5.1.2.6.1	COMBUSTIBLES, LUBRICANTES Y ADITIVOS	27,581,589.61	6.63
5.1.2.6.2	CARBÓN Y SUS DERIVADOS	27,581,589.61	6.63
5.1.2.6.3	ADEUDO ADMINISTRACION ANTERIOR	-	-
5.1.2.6.4	COMBUSTIBLE DE SINIESTRO	-	-




**MUNICIPIO DE MINERAL DE LA REFORMA, HGO**  
**NOTAS AL ESTADO DE ACTIVIDADES**  
**AL MES DE DICIEMBRE 2019**

5.1.2.7	VESTUARIO, BLANCOS, PRENDAS DE PROTECCIÓN Y ARTÍCULOS DEPORTIVOS	3,278,843.65	0.79
5.1.2.7.1	VESTUARIO Y UNIFORMES	3,096,300.33	0.74
5.1.2.7.2	PRENDAS DE SEGURIDAD Y PROTECCIÓN PERSONAL	43,080.00	0.01
5.1.2.7.3	ARTÍCULOS DEPORTIVOS	139,463.32	0.03
5.1.2.7.4	PRODUCTOS TEXTILES	-	-
5.1.2.7.5	BLANCOS Y OTROS PRODUCTOS TEXTILES, EXCEPTO PRENDAS DE VESTIR	-	-
5.1.2.8	MATERIALES Y SUMINISTROS PARA SEGURIDAD	1,454,991.48	0.35
5.1.2.8.1	SUSTANCIAS Y MATERIALES EXPLOSIVOS	-	-
5.1.2.8.2	MATERIALES DE SEGURIDAD PÚBLICA	338,992.60	0.08
5.1.2.8.3	PRENDAS DE PROTECCIÓN PARA SEGURIDAD PÚBLICA	1,115,998.88	0.27
5.1.2.9	HERRAMIENTAS, REFACCIONES Y ACCESORIOS MENORES	733,245.80	0.18
5.1.2.9.1	HERRAMIENTAS MENORES	733,245.80	0.18
5.1.2.9.2	REFACCIONES Y ACCESORIOS MENORES DE EDIFICIOS	-	-
5.1.2.9.3	REFACCIONES Y ACCESORIOS MENORES DE MOBILIARIO Y EQUIPO DE ADMINISTRACIÓN, EDUCACIONAL Y RECREATIVO	-	-
5.1.2.9.4	REFACCIONES Y ACCESORIOS MENORES DE EQUIPO DE CÓMPUTO Y TECNOLOGÍAS DE LA INFORMACIÓN	-	-
5.1.2.9.5	REFACCIONES Y ACCESORIOS MENORES DE EQUIPO E INSTRUMENTAL MÉDICO Y DE LABORATORIO	-	-
5.1.2.9.6	REFACCIONES Y ACCESORIOS MENORES DE EQUIPO DE TRANSPORTE	-	-
5.1.2.9.7	REFACCIONES Y ACCESORIOS MENORES DE EQUIPO DE DEFENSA Y SEGURIDAD	-	-
5.1.2.9.8	REFACCIONES Y ACCESORIOS MENORES DE MAQUINARIA Y OTROS EQUIPOS	-	-
5.1.2.9.9	REFACCIONES Y ACCESORIOS MENORES OTROS BIENES MUEBLES	-	-
5.1.3	SERVICIOS GENERALES	184,610,892.95	44.35
5.1.3.1	SERVICIOS BÁSICOS	39,612,045.51	9.52
5.1.3.1.1	ENERGÍA ELÉCTRICA	38,893,832.69	9.34
5.1.3.1.2	GAS	-	-
5.1.3.1.3	AGUA	-	-
5.1.3.1.4	TELEFONÍA TRADICIONAL	717,560.47	0.17
5.1.3.1.5	TELEFONÍA CELULAR	-	-
5.1.3.1.6	SERVICIOS DE TELECOMUNICACIONES Y SATÉLITES	-	-
5.1.3.1.7	SERVICIOS DE ACCESO DE INTERNET, REDES Y PROCESAMIENTO DE INFORMACIÓN	-	-
5.1.3.1.8	SERVICIOS POSTALES Y TELEGRÁFICOS	652.35	-
5.1.3.1.9	SERVICIOS INTEGRALES Y OTROS SERVICIOS	-	-
5.1.3.2	SERVICIOS DE ARRENDAMIENTO	8,093,840.72	1.94
5.1.3.2.1	ARRENDAMIENTO DE TERRENOS	-	-
5.1.3.2.2	ARRENDAMIENTO DE EDIFICIOS	494,355.44	0.12
5.1.3.2.3	ARRENDAMIENTO DE MOBILIARIO Y EQUIPO DE ADMINISTRACIÓN, EDUCACIONAL Y RECREATIVO	2,040,205.91	0.49
5.1.3.2.4	ARRENDAMIENTO DE EQUIPO E INSTRUMENTAL MÉDICO Y DE LABORATORIO	-	-
5.1.3.2.5	ARRENDAMIENTO DE EQUIPO DE TRANSPORTE	52,200.00	0.01
5.1.3.2.6	ARRENDAMIENTO DE MAQUINARIA, OTROS EQUIPOS Y HERRAMIENTAS	4,945,235.46	1.19
5.1.3.2.7	ARRENDAMIENTO DE ACTIVOS INTANGIBLES	-	-
5.1.3.2.8	ARRENDAMIENTO FINANCIERO	-	-




**MUNICIPIO DE MINERAL DE LA REFORMA, HGO**  
**NOTAS AL ESTADO DE ACTIVIDADES**  
**AL MES DE DICIEMBRE 2019**

5.1.3.2.9	OTROS ARRENDAMIENTOS	561,843.91	0.14
5.1.3.3	SERVICIOS PROFESIONALES, CIENTÍFICOS Y TÉCNICOS Y OTROS SERVICIOS	74,700,634.12	17.94
5.1.3.3.1	SERVICIOS LEGALES, DE CONTABILIDAD, AUDITORÍA Y RELACIONADOS	92,800.00	0.02
5.1.3.3.2	SERVICIOS DE DISEÑO, ARQUITECTURA, INGENIERÍA Y ACTIVIDADES RELACIONADAS	507,279.99	0.12
5.1.3.3.3	SERVICIOS DE CONSULTORÍA ADMINISTRATIVA, PROCESOS, TÉCNICA Y EN TECNOLOGÍAS DE LA INFORMACIÓN	64,976,542.06	15.61
5.1.3.3.4	SERVICIOS DE CAPACITACIÓN	2,951,389.43	0.71
5.1.3.3.5	SERVICIOS DE INVESTIGACIÓN CIENTÍFICA Y DESARROLLO	205,800.00	0.05
5.1.3.3.6	SERVICIOS DE APOYO ADMINISTRATIVO, FOTOCOPIADO E IMPRESIÓN	306,004.15	0.07
5.1.3.3.7	SERVICIOS DE PROTECCIÓN Y SEGURIDAD	-	-
5.1.3.3.8	SERVICIOS DE VIGILANCIA	-	-
5.1.3.3.9	SERVICIOS PROFESIONALES, CIENTÍFICOS Y TÉCNICOS INTEGRALES	5,660,818.49	1.36
5.1.3.4	SERVICIOS FINANCIEROS, BANCARIOS Y COMERCIALES	2,876,042.34	0.69
5.1.3.4.1	SERVICIOS FINANCIEROS Y BANCARIOS	382,292.75	0.09
5.1.3.4.2	SERVICIOS DE COBRANZA, INVESTIGACIÓN CREDITICIA Y SIMILAR	-	-
5.1.3.4.3	SERVICIOS DE RECAUDACIÓN, TRASLADO Y CUSTODIA DE VALORES	-	-
5.1.3.4.4	SEGUROS DE RESPONSABILIDAD PATRIMONIAL Y FIANZAS	2,493,749.59	0.60
5.1.3.4.5	SEGUROS DE BIENES PATRIMONIALES	-	-
5.1.3.4.6	ALMACENAJE, ENVASE Y EMBALAJE	-	-
5.1.3.4.7	FLETES Y MANIOBRAS	-	-
5.1.3.4.8	COMISIONES POR VENTAS	-	-
5.1.3.4.9	SERVICIOS FINANCIEROS, BANCARIOS Y COMERCIALES INTEGRALES	-	-
5.1.3.5	SERVICIOS DE INSTALACIÓN, REPARACIÓN, MANTENIMIENTO Y CONSERVACIÓN	32,246,235.47	7.75
5.1.3.5.1	CONSERVACIÓN Y MANTENIMIENTO MENOR DE INMUEBLES	2,059,812.03	0.49
5.1.3.5.2	INSTALACIÓN, REPARACIÓN Y MANTENIMIENTO DE MOBILIARIO Y EQUIPO DE ADMÓN., EDUCACIONAL Y RECREATIVO	-	-
5.1.3.5.3	INSTALACIÓN, REPARACIÓN Y MANTENIMIENTO DE EQUIPO DE CÓMPUTO Y TECNOLOGÍAS DE LA INFORMACIÓN	10,465.52	-
5.1.3.5.4	INSTALACIÓN, REPARACIÓN Y MANTENIMIENTO DE EQUIPO E INSTRUMENTAL MÉDICO Y DE LABORATORIO	-	-
5.1.3.5.5	REPARACIÓN Y MANTENIMIENTO DE EQUIPO DE TRANSPORTE	7,724,393.45	1.86
5.1.3.5.6	REPARACIÓN Y MANTENIMIENTO DE EQUIPO DE DEFENSA Y SEGURIDAD	-	-
5.1.3.5.7	INSTALACIÓN, REPARACIÓN Y MANTENIMIENTO DE MAQUINARIA, OTROS EQUIPOS Y HERRAMIENTA	207,327.08	-
5.1.3.5.8	SERVICIOS DE LIMPIEZA Y MANEJO DE DESECHOS	206,188.33	-
5.1.3.5.9	SERVICIOS DE JARDINERÍA Y FUMIGACIÓN	12,910.00	-
5.1.3.5.10	REHABILITACION PLAZA TOROS GUADALUPANA 1RA. ETAPA	78,833.92	-
5.1.3.5.11	REHABILITACION DE PANTEON MUNICIPAL	20,096.00	-
5.1.3.5.12	CONST. DE LINEA ELECTRICA SUBTERRANEA	-	-



**MUNICIPIO DE MINERAL DE LA REFORMA, HGO**  
**NOTAS AL ESTADO DE ACTIVIDADES**  
**AL MES DE DICIEMBRE 2019**


5.1.3.5.13	PARA LA ALIMENTACION PRESCOLAR CERCADO DE MALLA DE ACERO PARA EL CENTRO MINERALENSE DE LAS ARTES	-	-
5.1.3.5.14	PROYECTO DE IMAGEN URBANA EN EL CENTRO DE PACHUQUILLA	-	-
5.1.3.5.15	MANTENIMIENTO Y CONSERVACION DE ESPACIOS PUBLICOS	770,925.24	0.19
5.1.3.5.16	REPARACION Y MANTENIMIENTO DE CALLES Y CAMINOS	9,915,446.79	2.38
5.1.3.5.17	COMPLEMENTO DE PAGO DE OBRAS FAISM 2017	-	-
5.1.3.5.18	REHABILITACION DEL TEATRO CHICOMECOATL	99,312.90	0.02
5.1.3.5.19	EQUIPAMIENTO	-	-
5.1.3.5.20	CONSTRUCCION ESTACIONAMIENTO CEMAR	204,849.62	0.05
5.1.3.5.21	ADQUISICION DE CORTINAS PARA LOS LOCALES DEL MERCADO MUNICIPAL	670,262.85	0.16
5.1.3.5.22	REHABILITACION FACHADA PRESIDENCIA MUNICIPAL	265,411.74	0.06
5.1.3.6	SERVICIOS DE COMUNICACION SOCIAL Y PUBLICIDAD	3,085,507.66	0.74
5.1.3.6.1	DIFUSION POR RADIO, TELEVISION Y OTROS MEDIOS DE MENSAJES S OBRE PROGRAM. Y ACTIVID. GUBERNAMENTALES	3,085,507.66	0.74
5.1.3.6.2	DIFUSION POR RADIO, TELEVISION Y OTROS MEDIOS DE MENSAJES C OMER. PARA PROMO. LA VNTA DE BIE. O SERV	-	-
5.1.3.6.3	SERVICIOS DE CREATIVIDAD, PREPRODUCCION Y PRODUCCION DE PUBLICIDA D, EXCEPTO INTERNET	-	-
5.1.3.6.4	SERVICIOS DE REVELADO DE FOTOGRAFIAS	-	-
5.1.3.6.5	SERVICIOS DE LA INDUSTRIA FILMICA, DEL SONIDO Y DEL VIDEO	-	-
5.1.3.6.6	SERVICIO DE CREACION Y DIFUSION DE CONTENIDO EXCLUSIVAMENTE A TRAVES DE INTERNET	-	-
5.1.3.6.9	OTROS SERVICIOS DE INFORMACION	-	-
5.1.3.7	SERVICIOS DE TRASLADO Y VIATICOS	135,701.33	0.03
5.1.3.7.1	PASAJES AEREOS	-	-
5.1.3.7.2	PASAJES TERRESTRES	-	-
5.1.3.7.3	PASAJES MARITIMOS, LACUSTRES Y FLUVIALES	-	-
5.1.3.7.4	AUTOTRANSPORTE	-	-
5.1.3.7.5	VIATICOS EN EL PAIS	135,701.33	0.03
5.1.3.7.6	VIATICOS EN EL EXTRANJERO	-	-
5.1.3.7.7	GASTOS DE INSTALACION Y TRASLADO DE MENAJE	-	-
5.1.3.7.8	SERVICIOS INTEGRALES DE TRASLADO Y VIATICOS	-	-
5.1.3.7.9	OTROS SERVICIOS DE TRASLADO Y HOSPEDAJE	-	-
5.1.3.8	SERVICIOS OFICIALES	15,322,434.43	3.68
5.1.3.8.1	GASTOS DE CEREMONIAL	1,860,904.50	0.45
5.1.3.8.2	GASTOS DE ORDEN SOCIAL Y CULTURAL	13,461,529.93	3.23
5.1.3.8.3	CONGRESOS Y CONVENCIONES	-	-
5.1.3.8.4	EXPOSICIONES	-	-
5.1.3.8.5	GASTOS DE REPRESENTACION	-	-
5.1.3.9	OTROS SERVICIOS GENERALES	-	-
5.1.3.9.1	SERVICIOS FUNERARIOS Y DE CEMENTERIOS	8,538.45	0.00
5.1.3.9.2	IMPUESTOS Y DERECHOS	448,562.28	0.11
5.1.3.9.3	IMPUESTOS Y DERECHOS DE IMPORTACION	-	-
5.1.3.9.4	SENTENCIAS Y RESOLUCIONES POR JUDICIALES AUTORIDAD COMPETENTE	-	-
5.1.3.9.5	PENAS, MULTAS, ACCESORIOS Y ACTUALIZACIONES	8,000.00	0.00





**MUNICIPIO DE MINERAL DE LA REFORMA, HGO**  
**NOTAS AL ESTADO DE ACTIVIDADES**  
**AL MES DE DICIEMBRE 2019**

5.1.3.9.6	OTROS GASTOS POR RESPONSABILIDADES	884,163.02	0.21
5.1.3.9.8	IMPUESTO SOBRE NÓMINAS Y OTROS QUE SE DERIVEN DE UNA RELACIÓN LABORAL	2,289,261.00	0.55
5.1.3.9.9	OTROS SERVICIOS GENERALES	3,376,597.07	0.81
5.1.3.9.10	ACCIONES POR TU COLONIA	1,531,868.00	0.37
5.1.3.9.11	SINIESTROS DEPOSITO DE BASURA	-	-
5.1.3.9.11.1	MATERIALES DIVERSOS DEPOSITO DE BASURA	-	-
5.1.3.9.12	COMPLEMENTO DE PAGO DE OBRAS FAISM 2017	-	-
5.1.3.9.13	ADQUISICION DE 30 POSTE METALICOS CONICOS DE 9 METROS	-	-
5.2	TRANSFERENCIAS, ASIGNACIONES, SUBSIDIOS Y OTRAS AYUDAS	35,812,221.20	8.60
5.2.1	TRANSFERENCIAS INTERNAS Y ASIGNACIONES AL SECTOR PÚBLICO	16,303,474.20	3.92
5.2.1.1	ASIGNACIONES AL SECTOR PÚBLICO	-	-
5.2.1.1.1	ASIGNACIONES PRESUPUESTARIAS AL PODER EJECUTIVO	-	-
5.2.1.1.2	ASIGNACIONES PRESUPUESTARIAS AL PODER LEGISLATIVO	-	-
5.2.1.1.3	ASIGNACIONES PRESUPUESTARIAS A INSTANCIA DE LA MUJER	-	-
5.2.1.1.4	ASIGNACIONES PRESUPUESTARIAS A ÓRGANOS AUTÓNOMOS	-	-
5.2.1.2	TRANSFERENCIAS INTERNAS AL SECTOR PÚBLICO	16,303,474.20	3.92
5.2.1.2.5	TRANSFERENCIAS OTORGADAS A ENTIDADES PARAESTATALES NO EMPRESARIALES Y NO FINANCIERAS	16,303,474.20	3.92
5.2.1.2.6	TRANSFERENCIAS INTERNAS OTORGADAS A ENTIDADES PARAESTATALES EMPRESARIALES Y NO FINANCIERAS	-	-
5.2.1.2.7	TRANSFERENCIAS INTERNAS OTORGADAS A FIDEICOMISOS PÚBLICOS EMPRESARIALES Y NO FINANCIERAS	-	-
5.2.1.2.8	TRANSFERENCIAS INTERNAS OTORGADAS A INSTITUCIONES PARAESTATALES PÚBLICAS FINANCIERAS	-	-
5.2.1.2.9	TRANSFERENCIAS INTERNAS OTORGADAS A FIDEICOMISOS PÚBLICOS FINANCIEROS	-	-
5.2.2	TRANSFERENCIAS AL RESTO DEL SECTOR PÚBLICO	-	-
5.2.2.1	TRANSFERENCIAS A ENTIDADES PARAESTATALES	-	-
5.2.2.1.1	TRANSFERENCIAS OTORGADAS A ENTIDADES PARAESTATALES NO EMPRESARIALES Y NO FINANCIERAS	-	-
5.2.2.1.2	TRANSFERENCIAS OTORGADAS PARA ENTIDADES PARAESTATALES EMPRESARIALES Y NO FINANCIERAS	-	-
5.2.2.1.3	TRANSFERENCIAS OTORGADAS PARA INSTITUCIONES PARAESTATALES PÚBLICAS FINANCIERAS	-	-
5.2.2.2	TRANSFERENCIAS A ENTIDADES FEDERATIVAS Y MUNICIPIOS	-	-
5.2.2.2.4	TRANSFERENCIAS OTORGADAS A ENTIDADES FEDERATIVAS Y MUNICIPIOS	-	-
5.2.2.2.5	TRANSFERENCIAS A FIDEICOMISOS DE ENTIDADES FEDERATIVAS Y MUNICIPIOS	-	-
5.2.3	SUBSIDIOS Y SUBVENCIONES	-	-
5.2.3.1	SUBSIDIOS	410,100.00	0.10
5.2.3.1.1	SUBSIDIOS A LA PRODUCCIÓN	410,100.00	0.10
5.2.3.1.2	SUBSIDIOS A LA DISTRIBUCIÓN	410,100.00	0.10



**MUNICIPIO DE MINERAL DE LA REFORMA, HGO**  
**NOTAS AL ESTADO DE ACTIVIDADES**  
**AL MES DE DICIEMBRE 2019**

5.2.3.1.3	SUBSIDIOS A LA INVERSIÓN	-	-
5.2.3.1.4	SUBSIDIOS A LA PRESTACIÓN DE SERVICIOS PÚBLICOS	-	-
5.2.3.1.5	SUBSIDIOS PARA CUBRIR DIFERENCIALES DE TASA DE INTERÉS	-	-
5.2.3.1.6	SUBSIDIOS A LA VIVIENDA	-	-
5.2.3.1.8	SUBSIDIOS A ENTIDADES FEDERATIVAS Y MUNICIPIOS	-	-
5.2.3.1.9	OTROS SUBSIDIOS	-	-
5.2.3.2	SUBVENCIONES	-	-
5.2.3.2.1	SUBVENCIONES AL CONSUMO	-	-
5.2.4	AYUDAS SOCIALES	19,098,647.00	4.59
5.2.4.1	AYUDAS SOCIALES A PERSONAS	1,669.52	-
5.2.4.2	BECAS	921,534.61	0.22
5.2.4.3	AYUDAS SOCIALES A INSTITUCIONES	18,175,442.87	4.37
5.2.4.3.3	AYUDAS SOCIALES A INSTITUCIONES DE ENSEÑANZA	3,836,131.81	0.92
5.2.4.3.4	AYUDAS SOCIALES A ACTIVIDADES CIENTÍFICAS O ACADÉMICAS	-	-
5.2.4.3.5	AYUDAS SOCIALES A INSTITUCIONES SIN FINES DE LUCRO	807,180.00	0.19
5.2.4.3.6	AYUDAS SOCIALES A COOPERATIVAS	-	-
5.2.4.3.7	AYUDAS SOCIALES A ENTIDADES DE INTERÉS PÚBLICO	1,578,760.32	0.38
5.2.4.3.7.1	APOYO GESTION SOCIAL H. ASAMBLEA	1,578,760.32	0.38
5.2.4.3.8	AYUDAS POR DESASTRES NATURALES Y OTROS SINIESTROS	-	-
5.2.4.3.9	APOYO A COMUNIDADES	-	-
5.2.4.3.10	AYUDAS SOCIALES	11,953,370.74	2.87
5.2.4.3.10.1	PROYECTO INSECTIVO SEMILLAS 2018	-	-
5.2.4.3.10.2	APOYO PARA SERVICIOS MEDICOS	2,311,223.05	0.56
5.2.4.3.10.3	APOYOS PARA GASTOS FUNERALES	51,742.00	0.01
5.2.4.3.10.4	APOYO PARA ACTIVIDADES DEPORTIVAS O CULTURALES	433,224.40	0.10
5.2.4.3.10.5	APOYOS A COMUNIDADES	1,944,382.17	0.47
5.2.4.3.10.6	APOYO PARA FIESTAS PATRONALES	359,494.75	0.09
5.2.4.3.10.7	AYUDA SOCIALES A PERSONAS	1,860,639.18	0.45
5.2.4.3.10.8	APOYOS PRODUCTIVOS	4,992,665.19	1.20
5.2.4.4	AYUDAS SOCIALES POR DESASTRES NATURALES Y OTROS SINIESTROS	-	-
5.2.5	PENSIONES Y JUBILACIONES	-	-
5.2.5.1	PENSIONES	-	-
5.2.5.2	JUBILACIONES	-	-
5.2.5.9	OTRAS PENSIONES Y JUBILACIONES	-	-
5.2.6	TRANSFERENCIAS A FIDEICOMISOS, MANDATOS Y CONTRATOS ANÁLOGOS	-	-
5.2.6.1	TRANSFERENCIAS A FIDEICOMISOS, MANDATOS Y CONTRATOS ANÁLOGOS AL GOBIERNO	-	-
5.2.6.1.1	EJECUTIVO	-	-
5.2.6.1.2	LEGISLATIVO	-	-
5.2.6.1.3	JUDICIAL	-	-
5.2.6.2	TRANSFERENCIAS A FIDEICOMISOS, MANDATOS Y CONTRATOS ANÁLOGOS A ENTIDADES PARAESTATALES	-	-
5.2.6.2.1	NO EMPRESARIALES Y NO FINANCIERAS	-	-
5.2.6.2.2	EMPRESARIALES Y NO FINANCIERAS	-	-
5.2.6.3	TRANSFERENCIAS A FIDEICOMISOS DE INSTITUCIONES PÚBLICAS FINANCIERAS	-	-
5.2.7	TRANSFERENCIAS A LA SEGURIDAD SOCIAL	-	-
5.2.7.1	TRANSFERENCIAS POR OBLIGACIONES DE LEY	-	-
5.2.8	DONATIVOS	-	-



**MUNICIPIO DE MINERAL DE LA REFORMA, HGO**  
**NOTAS AL ESTADO DE ACTIVIDADES**  
**AL MES DE DICIEMBRE 2019**

5.2.8.1	DONATIVOS A INSTITUCIONES SIN FINES DE LUCRO	-	-
5.2.8.2	DONATIVOS A ENTIDADES FEDERATIVAS Y MUNICIPIOS	-	-
5.2.8.3	DONATIVOS A FIDEICOMISOS, MANDATOS Y CONTRATOS ANÁLOGOS PRIVADOS	-	-
5.2.8.4	DONATIVOS A FIDEICOMISOS, MANDATOS Y CONTRATOS ANÁLOGOS ESTATALES	-	-
5.2.8.5	DONATIVOS INTERNACIONALES	-	-
5.2.9	TRANSFERENCIAS AL EXTERIOR	-	-
5.2.9.1	TRANSFERENCIAS AL EXTERIOR A GOBIERNOS EXTRANJEROS Y ORGANISMOS INTERNACIONALES	-	-
5.2.9.1.1	TRANSFERENCIAS A GOBIERNOS EXTRANJEROS	-	-
5.2.9.1.2	TRANSFERENCIAS PARA ORGANISMOS INTERNACIONALES	-	-
5.2.9.2	TRANSFERENCIAS AL SECTOR PRIVADO EXTERNO	-	-
5.3	PARTICIPACIONES Y APORTACIONES	2,313,728.40	0.56
5.3.1	PARTICIPACIONES	-	-
5.3.1.1	PARTICIPACIONES DE LA FEDERACIÓN A ENTIDADES FEDERATIVAS Y MUNICIPIOS	-	-
5.3.1.1.1	FONDO GENERAL DE PARTICIPACIONES	-	-
5.3.1.1.2	FONDO DE FOMENTO MUNICIPAL	-	-
5.3.1.1.4	OTROS CONCEPTOS PARTICIPABLES DE LA FEDERACIÓN A ENTIDADES FEDERATIVAS	-	-
5.3.1.1.5	OTROS CONCEPTOS PARTICIPABLES DE LA FEDERACIÓN A MUNICIPIOS	-	-
5.3.1.1.6	CONVENIOS DE COLABORACIÓN ADMINISTRATIVA	-	-
5.3.1.2	PARTICIPACIONES DE LAS ENTIDADES FEDERATIVAS A LOS MUNICIPIOS	-	-
5.3.2	APORTACIONES	-	-
5.3.2.1	APORTACIONES DE LA FEDERACIÓN A ENTIDADES FEDERATIVAS Y MUNICIPIOS	-	-
5.3.2.1.1	APORTACIONES DE LA FEDERACIÓN A LAS ENTIDADES FEDERATIVAS	-	-
5.3.2.1.2	APORTACIONES DE LA FEDERACIÓN A MUNICIPIOS	-	-
5.3.2.1.4	APORTACIONES PREVISTAS EN LEYES Y DECRETOS AL SISTEMA DE PROTECCIÓN SOCIAL	-	-
5.3.2.1.5	APORTACIONES PREVISTAS EN LEYES Y DECRETOS COMPENSATORIAS A ENTIDADES FEDERATIVAS Y MUNICIPIOS	-	-
5.3.2.2	APORTACIONES DE LAS ENTIDADES FEDERATIVAS A LOS MUNICIPIOS	-	-
5.3.3	CONVENIOS	2,313,728.40	0.56
5.3.3.1	CONVENIOS DE REASIGNACIÓN	-	-
5.3.3.2	CONVENIOS DE DESCENTRALIZACIÓN Y OTROS	2,313,728.40	0.56
5.3.3.2.2	CONVENIOS DE DESCENTRALIZACIÓN	-	-
5.3.3.2.3	OTROS CONVENIOS	2,313,728.40	0.56
5.4	INTERESES, COMISIONES Y OTROS GASTOS DE LA DEUDA PÚBLICA	-	-
5.4.1	INTERESES DE LA DEUDA PÚBLICA	-	-
5.4.1.1	INTERESES DE LA DEUDA PÚBLICA INTERNA	-	-
5.4.1.1.1	INTERESES DE LA DEUDA INTERNA CON INSTITUCIONES DE CRÉDITO	-	-
5.4.1.1.2	INTERESES DERIVADOS DE LA COLOCACIÓN DE TÍTULOS Y VALORES	-	-
5.4.1.1.3	INTERESES POR ARRENDAMIENTOS FINANCIEROS NACIONALES	-	-
5.4.1.2	INTERESES DE LA DEUDA PÚBLICA EXTERNA	-	-
5.4.1.2.4	INTERESES DE LA DEUDA EXTERNA CON INSTITUCIONES DE CRÉDITO	-	-



**MUNICIPIO DE MINERAL DE LA REFORMA, HGO**  
**NOTAS AL ESTADO DE ACTIVIDADES**  
**AL MES DE DICIEMBRE 2019**

5.4.1.2.5	INTERESES DE LA DEUDA DE ORGANISMOS FINANCIEROS INTERNACIONALES
5.4.1.2.6	INTERESES DE LA DEUDA BILATERAL
5.4.1.2.7	INTERESES DERIVADOS DE LA COLOCACIÓN DE TÍTULOS Y VALORES EN EL EXTERIOR
5.4.1.2.8	INTERESES POR ARRENDAMIENTOS FINANCIEROS INTERNACIONALES
5.4.2	COMISIONES DE LA DEUDA PÚBLICA
5.4.2.1	COMISIONES DE LA DEUDA PÚBLICA INTERNA
5.4.2.2	COMISIONES DE LA DEUDA PÚBLICA EXTERNA
5.4.3	GASTOS DE LA DEUDA PÚBLICA
5.4.3.1	GASTOS DE LA DEUDA PÚBLICA INTERNA
5.4.3.2	GASTOS DE LA DEUDA PÚBLICA EXTERNA
5.4.4	COSTO POR COBERTURAS
5.4.4.1	COSTO POR COBERTURAS
5.4.5	APOYOS FINANCIEROS
5.4.5.1	APOYOS FINANCIEROS A INTERMEDIARIOS
5.4.5.2	APOYO FINANCIEROS A AHORRADORES Y DEUDORES DEL SISTEMA FINANCIERO NACIONAL
5.5	OTROS GASTOS Y PÉRDIDAS EXTRAORDINARIAS
5.5.1	ESTIMACIONES, DEPRECIACIONES, DETERIOROS, OBSOLESCENCIAS Y AMORTIZACIONES
5.5.1.1	ESTIMACIONES POR PÉRDIDAS O DETERIOROS DE ACTIVOS CIRCULANTES
5.5.1.2	ESTIMACIONES POR PÉRDIDAS O DETERIOROS DE ACTIVOS NO CIRCULANTES
5.5.1.3	DEPRECIACIÓN DE BIENES INMUEBLES
5.5.1.4	DEPRECIACIÓN DE INFRAESTRUCTURA
5.5.1.5	DEPRECIACIÓN DE BIENES MUEBLES
5.5.1.6	DETERIORO DE LOS ACTIVOS BIOLÓGICOS
5.5.1.7	AMORTIZACIÓN DE ACTIVOS INTANGIBLES
5.5.1.8	DISMINUCIÓN DE BIENES POR PÉRDIDA, OBSOLESCENCIA Y DETERIORO
5.5.2	PROVISIONES
5.5.2.1	PROVISIONES DE PASIVOS A CORTO PLAZO
5.5.2.2	PROVISIONES DE PASIVOS A LARGO PLAZO
5.5.3	DISMINUCIONES DE INVENTARIOS
5.5.3.1	DISMINUCIONES DE INVENTARIOS DE MERCANCÍAS PARA VENTA
5.5.3.2	DISMINUCIONES DE INVENTARIOS DE MERCANCÍAS TERMINADAS
5.5.3.3	DISMINUCIONES DE INVENTARIOS DE MERCANCÍAS EN PROCESO DE ELABORACIÓN
5.5.3.4	DISMINUCIONES DE INVENTARIOS DE MATERIAS PRIMAS, MATERIALES Y SUMINISTROS PARA PRODUCCIÓN
5.5.3.5	DISMINUCIONES DE ALMACÉN DE MATERIALES Y SUMINISTROS DE CONSUMO
5.5.4	AUMENTO POR INSUFICIENCIA DE ESTIMACIONES POR PÉRDIDA O DETERIORO U OBSOLESCENCIA
5.5.4.1	AUMENTO POR INSUFICIENCIA DE ESTIMACIONES POR PÉRDIDA O DETERIORO U OBSOLESCENCIA
5.5.5	AUMENTO POR INSUFICIENCIA DE PROVISIONES
5.5.5.1	AUMENTO POR INSUFICIENCIA DE PROVISIONES
5.5.9	OTROS GASTOS
5.5.9.1	GASTOS DE EJERCICIOS ANTERIORES
5.5.9.2	PÉRDIDAS POR RESPONSABILIDADES
5.5.9.3	BONIFICACIONES Y DESCUENTOS OTORGADOS



**MUNICIPIO DE MINERAL DE LA REFORMA, HGO**  
**NOTAS AL ESTADO DE ACTIVIDADES**  
**AL MES DE DICIEMBRE 2019**


5.5.9.4	DIFERENCIAS POR TIPO DE CAMBIO NEGATIVAS	-	-
5.5.9.5	DIFERENCIAS DE COTIZACIONES NEGATIVAS EN VALORES NEGOCIABLES	-	-
5.5.9.6	RESULTADO POR POSICIÓN MONETARIA	-	-
5.5.9.7	PÉRDIDAS POR PARTICIPACIÓN PATRIMONIAL	-	-
5.5.9.8	DIFERENCIAS POR REESTRUCTURACIÓN DE DEUDA PÚBLICA NEGATIVAS	-	-
5.5.9.9	OTROS GASTOS VARIOS	-	-
5.6	INVERSIÓN PÚBLICA	-	-
5.6.1	INVERSIÓN PÚBLICA NO CAPITALIZABLE	-	-
5.6.1.1	CONSTRUCCIÓN EN BIENES NO CAPITALIZABLE	-	-
5.6.1.1.1	EDIFICACIÓN HABITACIONAL	-	-
5.6.1.1.2	EDIFICACIÓN NO HABITACIONAL	-	-
5.6.1.1.3	CONST. DE OBRAS PARA EL ABASTECIMIENTO DE AGUA, ELECTRICIDAD Y TELECOMUNICACIONES	-	-
5.6.1.1.4	DIVISIÓN DE TERRENOS Y CONSTRUCCIÓN DE OBRAS DE URBANIZACIÓN	-	-
5.6.1.1.5	CONSTRUCCIÓN DE VÍAS DE COMUNICACIÓN	-	-
5.6.1.1.6	OTRAS CONSTRUCCIONES DE INGENIERÍA CIVIL U OBRA PESADA	-	-
5.6.1.1.7	INSTALACIONES Y EQUIPOS EN CONSTRUCCIONES	-	-
5.6.1.1.9	TRABAJOS DE ACABADOS EN EDIFICACIONES Y OTROS TRABAJOS ESPECIALIZADOS	-	-
	TOTAL	416,291,636.35	100.00

Bajo protesta de decir verdad declaramos que los Estados Financieros y sus notas, son razonablemente correctos y son responsabilidad del emisor.

  
**SECRETARÍA DE TESORERÍA**  
**MUNICIPIO DE MINERAL DE LA REFORMA, HGO.**  
**DEL CENTENARIO 1920-2020**

C.P. JUAN CARLOS LEÓN PINEDA  
 TESORERO MUNICIPAL

LIC. NEYDY IVONE GOMEZ BAÑOS  
 SINDICO HACENDARIO

  
**PRESIDENCIA MUNICIPAL**  
**DE LA REFORMA, HGO.**  
**2016 - 2020**

C. RAUL CAMACHO BAÑOS  
 PRESIDENTE MUNICIPAL

**MUNICIPIO DE MINERAL DE LA REFORMA, HGO**  
**NOTAS AL ESTADO DE FLUJO DE EFECTIVO**  
**AL MES DE DICIEMBRE 2019**

EFE-01 FLUJO Cuenta	DE EFECTIVO: Nombre de la Cuenta	Monto	2018
1.1.1.1	EFECTIVO	527,533.54	657,264.64
1.1.1.2	BANCOS/TESORERÍA	1,361,334.82	15,290,764.36
1.1.1.3	BANCOS/DEPENDENCIAS Y OTROS	-	-
1.1.1.4	INVERSIONES TEMPORALES (HASTA 3 MESES)	862,197.53	862,197.53
1.1.1.5	FONDOS CON AFECTACIÓN ESPECÍFICA	-	-
1.1.1.6	DEPÓSITOS DE FONDOS DE TERCEROS EN GARANTÍA Y/O ADMINISTRACIÓN	-	-
1.1.1.9	OTROS EFECTIVOS Y EQUIVALENTES	-	-
1.1.1	TOTAL	2,751,065.89	16,810,226.53

EFE-02 ADQUISICIÓN BIENES MUEBLES E INMUEBLES: Cuenta	Nombre de la Cuenta	Monto	Subsidio
1.2.3	BIENES INMUEBLES, INFRAESTRUCTURA Y CONSTRUCCIONES EN PROCESO	-982,414.45	
1.2.3.1	TERRENOS	0.00	
1.2.3.2	VIVIENDAS	0.00	
1.2.3.3	EDIFICIOS NO HABITACIONALES	0.00	
1.2.3.4	INFRAESTRUCTURA	0.00	
1.2.3.5	CONSTRUCCIONES EN PROCESO EN BIENES DOMINIO PÚBLICO	DE -760,344.31	
1.2.3.6	CONSTRUCCIONES EN PROCESO EN BIENES PROPIOS	-222,070.14	
1.2.3.9	OTROS BIENES INMUEBLES	0.00	
1.2.4	BIENES MUEBLES	18,820,512.40	
1.2.4.1	MOBILIARIO Y EQUIPO DE ADMINISTRACIÓN	ÓN 2,588,384.37	
1.2.4.2	MOBILIARIO Y EQUIPO EDUCACIONAL Y RECREATIVO	428,502.00	
1.2.4.3	EQUIPO E INSTRUMENTAL MÉDICO Y DE LABORATORIO	71,778.48	
1.2.4.4	VEHÍCULOS Y EQUIPO DE TRANSPORTE	10,638,768.06	
1.2.4.5	EQUIPO DE DEFENSA Y SEGURIDAD	64,496.00	
1.2.4.6	MAQUINARIA, OTROS EQUIPOS Y HERRAMIENTAS	ENTAS 5,028,583.49	
1.2.4.7	COLECCIONES, OBRAS DE ARTE Y OBJETO VALIOSOS	S 0.00	
1.2.4.8	ACTIVOS BIOLÓGICOS	0.00	
1.2.5	ACTIVOS INTANGIBLES	0.00	
1.2.5.1	SOFTWARE	0.00	
1.2.5.2	PATENTES, MARCAS Y DERECHOS	0.00	
1.2.5.3	CONCESIONES Y FRANQUICIAS	0.00	
1.2.5.4	LICENCIAS	0.00	
1.2.5.9	OTROS ACTIVOS INTANGIBLES	0.00	
	TOTAL		17,838,097.95

EFE-03 CONCILIACIÓN DEL FLUJO DE EFECTIVO: Cuenta	Nombre de la Cuenta	Monto	2,018.00
5.4	FLUJO NETO DE EFECTIVO DE LAS ACTIVIDADES DE OPERACIÓN MENOS MOVIMIENTOS DE PARTIDAS (O RUBROS) QUE NO AFECTAN AL EFECTIVO	60,118,665.92	59,703,029.98
5.5	OTROS GASTOS Y PÉRDIDAS EXTRAORDINARIAS		
5.5.1	ESTIMACIONES, DEPRECIACIONES, DETERIOROS, OBSOLESCENCIAS Y AMORTIZACIONES		
5.5.1.1	ESTIMACIONES POR PÉRDIDAS O DETERIOROS DE ACTIVOS CIRCULANTES		
5.5.1.2	ESTIMACIONES POR PÉRDIDAS O DETERIOROS DE ACTIVOS NO CIRCULANTES		
5.5.1.3	DEPRECIACIÓN DE BIENES INMUEBLES		
5.5.1.4	DEPRECIACIÓN DE INFRAESTRUCTURA		
5.5.1.5	DEPRECIACIÓN DE BIENES MUEBLES		



**MUNICIPIO DE MINERAL DE LA REFORMA, HGO**  
**NOTAS AL ESTADO DE FLUJO DE EFECTIVO**  
**AL MES DE DICIEMBRE 2019**

5.5.1.6	DETERIORO DE LOS ACTIVOS BIOLÓGICOS	-	-
5.5.1.7	AMORTIZACIÓN DE ACTIVOS INTANGIBLES	-	-
5.5.1.8	DISMINUCIÓN DE BIENES POR PÉRDIDA, OBSOLESCENCIA Y DETERIORO	-	-
5.5.2	PROVISIONES	-	-
5.5.2.1	PROVISIONES DE PASIVOS A CORTO PLAZO	-	-
5.5.2.2	PROVISIONES DE PASIVOS A LARGO PLAZO	-	-
5.5.3	DISMINUCIONES DE INVENTARIOS	-	-
5.5.3.1	DISMINUCIONES DE INVENTARIOS DE MERCANCÍAS PARA VENTA	-	-
5.5.3.2	DISMINUCIONES DE INVENTARIOS DE MERCANCÍAS TERMINADAS	-	-
5.5.3.3	DISMINUCIONES DE INVENTARIOS DE MERCANCÍAS EN PROCESO DE ELABORACIÓN	-	-
5.5.3.4	DISMINUCIONES DE INVENTARIOS DE MATERIAS PRIMAS, MATERIALES Y SUMINISTROS PARA PRODUCCIÓN	-	-
5.5.3.5	DISMINUCIONES DE ALMACÉN DE MATERIALES Y SUMINISTROS DE CONSUMO	-	-
5.5.4	AUMENTO POR INSUFICIENCIA DE ESTIMACIONES POR PÉRDIDA O DETERIORO U OBSOLESCENCIA	-	-
5.5.4.1	AUMENTO POR INSUFICIENCIA DE ESTIMACIONES POR PÉRDIDA O DETERIORO U OBSOLESCENCIA	-	-
5.5.5	AUMENTO POR INSUFICIENCIA DE PROVISIONES	-	-
5.5.5.1	AUMENTO POR INSUFICIENCIA DE PROVISIONES	-	-
5.5.9	OTROS GASTOS	-	-
5.5.9.1	GASTOS DE EJERCICIOS ANTERIORES	-	-
5.5.9.2	PÉRDIDAS POR RESPONSABILIDADES	-	-
5.5.9.3	BONIFICACIONES Y DESCUENTOS OTORGADOS	-	-
5.5.9.4	DIFERENCIAS POR TIPO DE CAMBIO NEGATIVAS	-	-
5.5.9.5	DIFERENCIAS DE COTIZACIONES NEGATIVAS EN VALORES NEGOCIABLES	-	-
5.5.9.6	RESULTADO POR POSICIÓN MONETARIA	-	-
5.5.9.7	PÉRDIDAS POR PARTICIPACIÓN PATRIMONIAL	-	-
5.5.9.8	DIFERENCIAS POR REESTRUCTURACIÓN DE DEUDA PÚBLICA NEGATIVAS	-	-
5.5.9.9	OTROS GASTOS VARIOS	-	-
5.6	INVERSIÓN PÚBLICA	-	-
5.6.1	INVERSIÓN PÚBLICA NO CAPITALIZABLE	-	-
5.6.1.1	CONSTRUCCIÓN EN BIENES NO CAPITALIZABLE IGUAL	-	-
	RESULTADOS DEL EJERCICIO (AHORRO/DESAHORRO)	60,118,665.92	59,703,029.98

III Bajo protesta de decir verdad declaramos que los Estados Financieros y sus notas,  
son razonablemente correctos y son responsabilidad del emisor.

III

C. P. JUAN CARLOS LEON PINEDA  
TESORERO MUNICIPAL

LIC. NEYDY IVONE GOMEZ BAÑOS  
SINDICO HACENDARIO



**MUNICIPIO DE MINERAL DE LA REFORMA, HGO**  
**NOTAS AL ESTADO DE SITUACION FINANCIERA**  
**AL MES DE DICIEMBRE 2019**

**ESF-01 FONDOS CON AFECTACIÓN ESPECÍFICA E INVERSIONES FINANCIERAS:**

Cuenta	Nombre de la Cuenta	Monto	Tipo
1.1.1.4	INVERSIONES TEMPORALES (HASTA 3 MESES)	862,197.53	
1.1.1.5	FONDOS CON AFECTACIÓN ESPECÍFICA	-	
1.1.2.1	INVERSIONES FINANCIERAS DE CORTO PLAZO	-	
1.2.1.1	INVERSIONES A LARGO PLAZO	-	
TOTAL		862,197.53	

**ESF-02 CONTRIBUCIONES POR RECUPERAR:**

Cuenta	Nombre de la Cuenta	Monto	2,018.00	2,017.00	2,016.00	2,015.00
1.1.2.2	CUENTAS POR COBRAR A CORTO PLAZO	772,023.21	772,023.21	772,023.59	772,023.54	-
1.1.2.4	INGRESOS POR RECUPERAR A CORTO PLAZO	735,437.11	0.01	0.01	-	-
TOTAL		1,507,460.32	772,023.22	772,023.60	772,023.54	-

**ESF-03 CONTRIBUCIONES POR RECUPERAR CORTO PLAZO:**

Cuenta	Nombre de la Cuenta	Monto	90 días	180 días	365 días	+365 días
1.1.2.3	DEUDORES DIVERSOS POR COBRAR A CORTO PLAZO	24,289.11	-	-	-	24,289.11
1.1.2.5	DEUDORES POR ANTIPOPOS DE TESORERÍA A CORTO PLAZO	-	-	-	-	-
1.1.3	DERECHOS A RECIBIR BIENES O SERVICIOS	9,911.18	-	-	-	9,911.18
1.1.3.1	ANTICIPO A PROVEEDORES POR ADQUISICIÓN DE BIENES Y PRESTACIÓN DE SERVICIOS A CORTO PLAZO	9,911.18	-	-	-	9,911.18
1.1.3.2	ANTICIPO A PROVEEDORES POR ADQUISICIÓN DE BIENES INMUEBLES Y MUEBLES A CORTO PLAZO	-	-	-	-	-
1.1.3.3	ANTICIPO A PROVEEDORES POR ADQUISICIÓN DE BIENES INTANGIBLES A CORTO PLAZO	-	-	-	-	-
1.1.3.4	ANTICIPO A CONTRATISTAS POR OBRAS PÚBLICAS A CORTO PLAZO	-	-	-	-	-
1.1.3.9	OTROS DERECHOS A RECIBIR BIENES O SERVICIOS A CORTO PLAZO	-	-	-	-	-
TOTAL		34,200.29	-	-	-	34,200.29

**ESF-04 INVENTARIO:**

Cuenta	Nombre de la Cuenta	Monto
1.1.4	INVENTARIOS	-
1.1.4.1	INVENTARIO DE MERCANCIAS PARA VENTA	-
1.1.4.2	INVENTARIO DE MERCANCIAS TERMINADAS	-
1.1.4.3	INVENTARIO DE MERCANCIAS EN PROCESO DE ELABORACIÓN	-
1.1.4.4	INVENTARIO DE MATERIAS PRIMAS, MATERIALES Y SUMINISTROS PARA PRODUCCIÓN	-
1.1.4.5	BIENES EN TRÁNSITO	-
TOTAL		-

**ESF-05 ALMACENES:**

Cuenta	Nombre de la Cuenta	Monto	Método
1.1.5	ALMACENES	-	-
1.1.5.1	ALMACÉN DE MATERIALES Y SUMINISTROS DE CONSUMO	-	-
TOTAL		-	-

**ESF-06 FIDEICOMISOS, MANDATOS Y CONTRATOS ANÁLOGOS:**

Cuenta	Nombre de la Cuenta	Monto	Tipo	Característica
1.2.1.3	FIDEICOMISOS, MANDATOS Y CONTRATOS ANÁLOGOS	-	-	-
TOTAL		-	-	-

**ESF-07 PARTICIPACIONES Y APORTACIONES DE CAPITAL:**

Cuenta	Nombre de la Cuenta	Monto
1.2.1.4	PARTICIPACIONES Y APORTACIONES DE CAPITAL	-
TOTAL		-

**ESF-08 BIENES MUEBLES E INMUEBLES:**

Cuenta	Nombre de la Cuenta	Monto	Dep. Gasto
1.2.3	BIENES INMUEBLES, INFRAESTRUCTURA Y CONSTRUCCIONES EN PROCESO	363,762,576.05	
1.2.3.1	TERRENOS	-	
1.2.3.2	VIVIENDAS	55,453,530.33	
1.2.3.3	EDIFICIOS NO HABITACIONALES	486,239.09	
1.2.3.4	INFRAESTRUCTURA	8,640,343.70	
1.2.3.5	CONSTRUCCIONES EN PROCESO EN BIENES DE	15,097,000.04	
TOTAL		234,537,708.09	





DOMINIO PÚBLICO					
1.2.3.6	CONSTRUCCIONES EN PROCESO EN BIENES PROPIOS	49,228,754.80	-	0.00	Línea recta
1.2.3.9	OTROS BIENES INMUEBLES	319,000.00	-	0.00	Línea recta
1.2.4	BIENES MUEBLES	129,499,712.42	-	0.00	Línea recta
1.2.4.1	MOBILIARIO Y EQUIPO DE ADMINISTRACIÓN	14,521,454.34	-	0.00	Línea recta
1.2.4.2	MOBILIARIO Y EQUIPO EDUCACIONAL Y RECREATIVO	3,266,528.51	-	0.00	Línea recta
1.2.4.3	EQUIPO E INSTRUMENTAL MÉDICO Y DE LABORATORIO	475,881.99	-	0.00	Línea recta
1.2.4.4	VEHÍCULOS Y EQUIPO DE TRANSPORTE	80,981,196.07	-	0.00	Línea recta
1.2.4.5	EQUIPO DE DEFENSA Y SEGURIDAD	325,221.37	-	0.00	Línea recta
1.2.4.6	MAQUINARIA, OTROS EQUIPOS Y HERRAMIENTAS	29,525,937.05	-	0.00	Línea recta
1.2.4.7	COLECCIONES, OBRAS DE ARTE Y OBJETOS VALIOSOS	403,493.09	-	0.00	Línea recta
1.2.4.8	ACTIVOS BIOLÓGICOS	-	-	0.00	Línea recta
TOTAL		493,262,288.47	-	-	-

(\*) La tasa anual es general salvo excepciones específicas

ESF-09 INTANGIBLES Y DIFERIDOS:

Cuenta	Nombre de la Cuenta	Monto	Amort. Gasto	Amort.	Acum.	Método	Tasas (*)
1.2.5	ACTIVOS INTANGIBLES	3,821,181.10	-	-	0.00	Línea recta	
1.2.5.1	SOFTWARE	2,023,608.10	-	-	0.00	Línea recta	
1.2.5.2	PATENTES, MARCAS Y DERECHOS	-	-	-	0.00	Línea recta	
1.2.5.3	CONCESIONES Y FRANQUICIAS	-	-	-	0.00	Línea recta	
1.2.5.4	LICENCIAS	-	-	-	0.00	Línea recta	
1.2.5.9	OTROS ACTIVOS INTANGIBLES	1,797,573.00	-	-	0.00	Línea recta	
1.2.7	ACTIVOS DIFERIDOS	-	-	-	0.00	Línea recta	
1.2.7.1	ESTUDIOS, FORMULACIÓN Y EVALUACIÓN DE PROYECTOS	-	-	-	0.00	Línea recta	
1.2.7.2	DERECHOS SOBRE BIENES EN RÉGIMEN DE ARRENDAMIENTO FINANCIERO	-	-	-	0.00	Línea recta	
1.2.7.3	GASTOS PAGADOS POR ADELANTADO A LARGO PLAZO	-	-	-	0.00	Línea recta	
1.2.7.4	ANTICIPOS A LARGO PLAZO	-	-	-	0.00	Línea recta	
1.2.7.5	BENEFICIOS AL RETIRO DE EMPLEADOS PAGADOS POR ADELANTADO	-	-	-	0.00	Línea recta	
1.2.7.9	OTROS ACTIVOS DIFERIDOS	-	-	-	0.00	Línea recta	
TOTAL		3,821,181.10	-	-	-	-	

(\*) La tasa anual es general salvo excepciones específicas

ESF-10 ESTIMACIONES Y DETERIOROS:

Cuenta	Nombre de la Cuenta	Monto	Criterio
1.1.6	ESTIMACIÓN POR PÉRDIDAS O DETERIORO DE ACTIVOS CIRCULANTES	-	-
1.1.6.1	ESTIMACIONES PARA CUENTAS INCOBRABLES POR DERECHOS A RECIBIR EFECTIVO O EQUIVALENTES	-	-
1.1.6.2	ESTIMACIÓN POR DETERIORO DE INVENTARIOS	-	-
TOTAL		-	-

ESF-11 OTROS ACTIVOS:

Cuenta	Nombre de la Cuenta	Monto	Característica
1.1.9	OTROS ACTIVOS CIRCULANTES	-	-
1.2.9.1	BIENES EN CONCESIÓN	-	-
1.2.9.2	BIENES EN ARRENDAMIENTO FINANCIERO	-	-
1.2.9.3	BIENES EN COMODATO	-	-
TOTAL		-	-

ESF-12 CUENTAS Y DOCUMENTOS POR PAGAR:

Cuenta	Nombre de la Cuenta	Monto	90 días	180 días	365 días	+365 días
2.1.1	CUENTAS POR PAGAR A CORTO PLAZO	40,643,453.68	15,303,761.48	1.02	700.00	25,338,991.18
2.1.1.1	SERVICIOS PERSONALES POR PAGAR A CORTO PLAZO	139,504.87	-	-	-	139,504.87
2.1.1.2	PROVEEDORES POR PAGAR A CORTO PLAZO	2,817,267.89	95,766.07	-	-	2,721,501.82
2.1.1.3	CONTRATISTAS POR OBRAS PÚBLICAS POR PAGAR A CORTO PLAZO	16,480,531.63	13,513,672.44	-	-	2,966,859.19
2.1.1.4	PARTICIPACIONES Y APORTACIONES POR PAGAR A CORTO PLAZO	-	-	-	-	-
2.1.1.5	TRANSFERENCIAS OTORGADAS POR PAGAR A CORTO PLAZO	2,494,975.06	-	-	-	-
2.1.1.6	INTERESES, COMISIONES Y OTROS GASTOS DE LA DEUDA PÚBLICA	-	-	-	-	-
2.1.1.7	RETENCIONES Y CONTRIBUCIONES POR PAGAR A CORTO PLAZO	15,810,229.97	1,694,322.97	1.02	700.00	14,115,205.98
2.1.1.8	DEVOLUCIONES DE LA LEY DE INGRESOS POR PAGAR A CORTO PLAZO	-	-	-	-	-
2.1.1.9	OTRAS CUENTAS POR PAGAR A CORTO PLAZO	2,900,944.26	-	-	-	2,900,944.26
2.1.2	DOCUMENTOS POR PAGAR A CORTO PLAZO	-	-	-	-	-
2.1.2.1	DOCUMENTOS COMERCIALES POR PAGAR A CORTO PLAZO	-	-	-	-	-
2.1.2.2	DOCUMENTOS CON CONTRATISTAS POR OBRAS PÚBLICAS POR PAGAR A CORTO PLAZO	-	-	-	-	-
2.1.2.9	OTROS DOCUMENTOS POR PAGAR A CORTO PLAZO	-	-	-	-	-
TOTAL		40,643,453.68	15,303,761.48	1.02	700.00	25,338,991.18



ESF-13 FONDOS Y BIENES DE TERCEROS:

Cuenta	Nombre de la Cuenta	Monto	Naturaleza	Característica
2.1.6	FONDOS Y BIENES DE TERCEROS EN GARANTÍA Y/O ADMINISTRACIÓN A CORTO PLAZO	-		
2.1.6.1	FONDOS EN GARANTÍA A CORTO PLAZO	-		
2.1.6.2	FONDOS EN ADMINISTRACIÓN A CORTO PLAZO	-		
2.1.6.3	FONDOS CONTINGENTES A CORTO PLAZO	-		
2.1.6.4	FONDOS DE FIDEICOMISOS, MANDATOS Y CONTRATOS ANÁLOGOS A CORTO PLAZO	-		
2.1.6.5	OTROS FONDOS DE TERCEROS EN GARANTÍA Y/O ADMINISTRACIÓN A CORTO PLAZO	-		
2.1.6.6	VALORES Y BIENES EN GARANTÍA A CORTO PLAZO	-		
2.2.5	FONDOS Y BIENES DE TERCEROS EN GARANTÍA Y/O ADMINISTRACIÓN A LARGO PLAZO	-		
2.2.5.1	FONDOS EN GARANTÍA A LARGO PLAZO	-		
2.2.5.2	FONDOS EN ADMINISTRACIÓN A LARGO PLAZO	-		
2.2.5.3	FONDOS CONTINGENTES A LARGO PLAZO	-		
2.2.5.4	FONDOS DE FIDEICOMISOS, MANDATOS Y CONTRATOS ANÁLOGOS A LARGO PLAZO	-		
2.2.5.5	OTROS FONDOS DE TERCEROS EN GARANTÍA Y/O ADMINISTRACIÓN A LARGO PLAZO	-		
2.2.5.6	VALORES Y BIENES EN GARANTÍA A LARGO PLAZO	-		
TOTAL		-		

ESF-14 OTROS PASIVOS CIRCULANTES:

Cuenta	Nombre de la Cuenta	Monto	Naturaleza	Característica
2.1.5.9	OTROS PASIVOS DIFERIDOS A CORTO PLAZO	-		
2.1.9.9	OTROS PASIVOS CIRCULANTES	19,668.22		
2.2.4	PASIVOS DIFERIDOS A LARGO PLAZO	-		
2.2.4.1	CRÉDITOS DIFERIDOS A LARGO PLAZO	-		
2.2.4.2	INTERESES COBRADOS POR ADELANTADO A LARGO PLAZO	-		
2.2.4.9	OTROS PASIVOS DIFERIDOS A LARGO PLAZO	-		
TOTAL		19,668.22		

protesta de ser verdad de los Estados Financieros y sus notas, son razonablemente correctos y son responsabilidad del emisor.



C.P. JUAN CARLOS LEÓN PINEDA  
TESORERO MUNICIPAL

LIC. NEYDYVONE COMEZ BAÑOS  
AUDITOR HACENDARIO




C. RAUL CAMACHO BAÑOS  
PRESIDENTE MUNICIPAL

**MUNICIPIO DE MINERAL DE LA REFORMA, HGO**  
**NOTAS AL ESTADO DE VARIACION EN LA HACIENDA PUBLICA**  
**AL MES DE DICIEMBRE 2019**

VPH-01 PATRIMONIO		CONTRIBUIDO:		Saldo Inicial	Variación	Saldo Final	Tipo
Cuenta	Nombre de la Cuenta						
3.1.1	APORTACIONES	166,142,806.94	14,096,719.49	180,239,526.43			
3.1.2	DONACIONES DE CAPITAL	480,000.00	-	480,000.00			
3.1.3	ACTUALIZACIÓN DE LA HACIENDA PÚBLICA/PATRIMONIO	-	-	-			
	TOTAL	166,622,806.94	14,096,719.49	180,719,526.43			
VPH-02 PATRIMONIO		GENERADO:		Saldo Inicial	Variación	Saldo Final	Procedencia
Cuenta	Nombre de la Cuenta						
3.2.1	RESULTADOS DEL EJERCICIO (AHORRO / DESAHORRO)	59,703,029.98	415,635.94	60,118,665.92			
3.2.2	RESULTADOS DE EJERCICIOS ANTERIORES	134,485,151.82	5,586,578.10	128,898,573.72			
3.2.3	REVALÚOS	91,024,549.54	-	91,024,549.54			
3.2.3.1	REVALÚO DE BIENES INMUEBLES	32,490,388.84	-	32,490,388.84			
3.2.3.2	REVALÚO DE BIENES MUEBLES	58,534,160.70	-	58,534,160.70			
3.2.3.3	REVALÚO DE BIENES INTANGIBLES	-	-	-			
3.2.3.9	OTROS REVALÚOS	-	-	-			
3.2.4	RESERVAS	-	-	-			
3.2.4.1	RESERVAS DE PATRIMONIO	-	-	-			
3.2.4.2	RESERVAS TERRITORIALES	-	-	-			
3.2.4.3	RESERVAS POR CONTINGENCIAS	-	-	-			
3.2.5	RECTIFICACIONES DE RESULTADOS DE EJERCICIOS ANTERIORES	-	-	-			
3.2.5.1	CAMBIOS EN POLÍTICAS CONTABLES	-	-	-			
3.2.5.2	CAMBIOS POR ERRORES CONTABLES	-	-	-			
	TOTAL	285,212,731.34	5,170,942.16	280,041,789.18			

Bajo protesta de decir verdad, declaramos que los Estados Financieros y sus notas, son razonablemente correctos y son responsabilidad del emisor.




LIC. NEYDY IVONE GOMEZ BAÑOS  
SINDICO HACENDARIO

*[Signature]*  
C. RAÚL CAMACHO BAÑOS  
PRESIDENTE MUNICIPAL



Mineral de la Reforma, Hidalgo  
Presidencia Municipal  
Secretaría de Tesorería  
Contabilidad y Presupuesto



**ESTADO DE CAMBIOS**  
**EN LA SITUACION**  
**FINANCIERA**

**MUNICIPIO DE MINERAL DE LA REFORMA, HGO.**  
**ESTADO DE CAMBIOS EN LA SITUACION FINANCIERA**  
**DICIEMBRE 2019**

	Origen	Aplicación		Origen	Aplicación
ACTIVO	-	4,514,374.41	PASIVO	-	4,411,402.92
ACTIVO CIRCULANTE	13,323,723.54	-	PASIVO CIRCULANTE	-	4,411,402.92
EFFECTIVO Y EQUIVALENTES	14,059,160.64	-	CUENTAS POR PAGAR A CORTO PLAZO	-	4,411,402.92
DERECHOS A RECIBIR EFECTIVO O EQUIVALENTES	-	735,437.10	DOCUMENTOS POR PAGAR A CORTO PLAZO	-	-
DERECHOS A RECIBIR BIENES O SERVICIOS	-	-	PORCIÓN A CORTO PLAZO DE LA DEUDA PÚBLICA A LARGO PLAZO	-	-
INVENTARIOS	-	-	TÍTULOS Y VALORES A CORTO PLAZO	-	-
ALMACENES	-	-	PASIVOS DIFERIDOS A CORTO PLAZO	-	-
ESTIMACIÓN POR PÉRDIDAS O DETERIORO DE	-	-	FONDOS Y BIENES DE TERCEROS EN GARANTÍA	-	-
ACTIVOS CIRCULANTES	-	-	Y/O ADMINISTRACIÓN A CORTO PLAZO	-	-
OTROS ACTIVOS CIRCULANTES	-	-	PROVISIONES A CORTO PLAZO	-	-
ACTIVO NO CIRCULANTE	-	17,838,097.95	OTROS PASIVOS A CORTO PLAZO	-	-
INVERSIONES FINANCIERAS A LARGO PLAZO	-	-	PASIVO NO CIRCULANTE	-	-
DERECHOS A RECIBIR EFECTIVO O EQUIVALENTES A LARGO PLAZO	-	-	CUENTAS POR PAGAR A LARGO PLAZO	-	-
BIENES INMUEBLES, INFRAESTRUCTURA Y CONSTRUCCIONES EN PROCESO	982,414.45	-	DOCUMENTOS POR PAGAR A LARGO PLAZO	-	-
BIENES MUEBLES	-	18,820,512.40	DEUDA PÚBLICA A LARGO PLAZO	-	-
ACTIVOS INTANGIBLES	-	-	PASIVOS DIFERIDOS A LARGO PLAZO	-	-
DEPRECIACIÓN, DETERIORO Y AMORTIZACIÓN ACUMULADA DE BIENES	-	-	FONDOS Y BIENES DE TERCEROS EN GARANTÍA	-	-
ACTIVOS DIFERIDOS	-	-	Y/O ADMINISTRACIÓN A LARGO PLAZO	-	-
ESTIMACIÓN POR PÉRDIDA O DETERIORO DE	-	-	PROVISIONES A LARGO PLAZO	-	-
ACTIVOS NO CIRCULANTES	-	-	HACIENDA PÚBLICA/PATRIMONIO	8,925,777.33	-
OTROS ACTIVOS NO CIRCULANTES	-	-	HACIENDA PÚBLICA/PATRIMONIO CONTRIBUIDO	14,096,719.49	-
			APORTACIONES	14,096,719.49	-
			DONACIONES DE CAPITAL	-	-
			ACTUALIZACIÓN DE LA HACIENDA PÚBLICA/PATRIMONIO	-	-
			HACIENDA PÚBLICA/PATRIMONIO GENERADO	-	5,170,942.16
			RESULTADOS DEL EJERCICIO (AHORRO / DESAHORRO)	415,635.94	-
			RESULTADOS DE EJERCICIOS ANTERIORES	-	5,586,578.10
			REVALÚOS	-	-
			RESERVAS	-	-
			RECTIFICACIONES DE RESULTADOS DE EJERCICIOS ANTERIORES	-	-
			EXCESO O INSUFICIENCIA EN LA ACTUALIZACIÓN DE LA HACIENDA PÚBLICA/PATRIMONIO	-	-
			RESULTADO POR POSICIÓN MONETARIA	-	-
			RESULTADO POR TENENCIA DE ACTIVOS NO MONETARIOS	-	-

III

Bajo protesta de decir verdad declaramos que los Estados Financieros y sus notas, son razonablemente correctos y son responsabilidad del emisor.

  
**C.P. JUAN CARLOS LEON RIVEDA**  
 TESORERO MUNICIPAL




  
**IC. NEYDY IVONE GOMEZ BAÑOS**  
 SINDICO HACENDARIO



**IC. NEYDY IVONE GOMEZ BAÑOS**  
 SINDICO HACENDARIO

Mineral de la Reforma, Hidalgo  
Presidencia Municipal  
Secretaría de Tesorería  
Contabilidad y Presupuesto



**ESTADO ANALITICO**  
**DE AL DEUDA Y OTROS**  
**PASIVOS**

**MUNICIPIO DE MINERAL DE LA REFORMA, HGO.**  
**ESTADO ANALITICO DE LA DEUDA Y OTROS PASIVOS**  
**DEL 01 AL 31 DE DICIEMBRE DEL 2019**

DENOMINACIÓN DE LAS DEUDAS	Moneda de Contratación	Institución o País Acreedor	Saldo Inicial del Periodo	Saldo Final del Periodo
DEUDA PÚBLICA				
CORTO PLAZO				
DEUDA INTERNA				
Instituciones de Crédito			-	-
Títulos y Valores			-	-
Arrendamientos financieros			-	-
DEUDA EXTERNA				
Organismos Financieros Internacionales			-	-
Deuda Bilateral			-	-
Títulos y Valores			-	-
Arrendamientos Financieros			-	-
SUBTOTAL CORTO PLAZO				
LARGO PLAZO				
DEUDA INTERNA				
Instituciones de Crédito			-	-
Títulos y Valores			-	-
Arrendamientos financieros			-	-
DEUDA EXTERNA				
Organismos Financieros Internacionales			-	-
Deuda Bilateral			-	-
Títulos y Valores			-	-
Arrendamientos Financieros			-	-
SUBTOTAL LARGO PLAZO				
OTROS PASIVOS			45,035,188.38	40,623,785.46
TOTAL DEUDA Y OTROS PASIVOS			45,035,188.38	40,623,785.46

Bajo protesta de decir verdad declaramos que los Estados Financieros y sus notas,  
 razonablemente correctos y son responsabilidad del emisor.

  
 C.P. JUAN CARLOS LEON PINEDA  
 TESORERO MUNICIPAL


LIC. NEYDY IVONE GOMEZ BAÑO  
 SINDICO HACENDARIO

  
 C. RAUL CAMACHO BAÑOS  
 PRESIDENTE MUNICIPAL





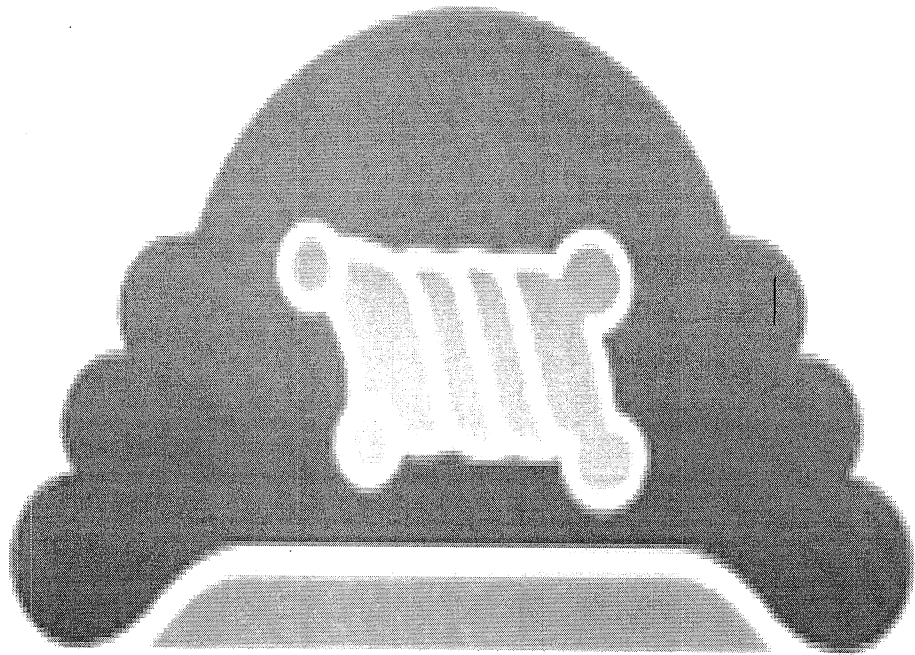
Mineral de la Reforma, Hidalgo  
Presidencia Municipal  
Secretaría de Tesorería  
Contabilidad y Presupuesto



MINERAL DE LA REFORMA  
**B) INFORMACION**  
**PRESUPUESTARIA**



Mineral de la Reforma, Hidalgo  
Presidencia Municipal  
Secretaría de Tesorería  
Contabilidad y Presupuesto




MINERAL DE LA REFORMA  
**ESTADO ANALITICO**  
**DE INGRESOS**

MUNICIPIO DE MINERAL DE LA REFORMA HIDALGO

ESTADO ANALÍTICO DE INGRESOS DETALLADO - LDF (F5)  
Del 1 de Enero al 31 de Diciembre de 2019  
(PESOS)


Concepto	Estimado	Ampliaciones/ Reducciones	Modificado	Devengado	Recaudado	Diferencia
Ingresos de Libre Disposición						
A. Impuestos	74,430,728.00	19,783,165.31	94,213,893.31	94,213,893.31	94,213,893.31	19,783,165.31
B. Cuotas y Aportaciones de Seguridad Social	0.00	0.00	0.00	0.00	0.00	0.00
C. Contribuciones de Mejoras	0.00	0.00	0.00	0.00	0.00	0.00
D. Derechos	45,812,941.00	8,457,738.12	54,270,679.12	54,270,679.12	54,270,679.12	8,457,738.12
E. Productos	5,069,033.00	-5,026,894.00	42,139.00	37,339.00	37,339.00	-5,031,694.00
F. Aprovechamientos	13,505,637.00	14,064,827.47	27,570,464.47	26,883,941.75	26,883,941.75	13,378,304.75
G. Ingresos por Venta de Bienes y Prestación de Servicios	0.00	0.00	0.00	0.00	0.00	0.00
H. Participaciones (H=hi+h2+h3+h4+h5+h6+h7+h8+h9+h10+h11)	124,439,290.00	13,344,542.56	137,783,832.56	137,783,832.56	137,783,832.56	13,344,542.56
h1) Fondo General de Participaciones	0.00	0.00	0.00	0.00	0.00	0.00
h2) Fondo de Fomento Municipal	0.00	0.00	0.00	0.00	0.00	0.00
h3) Fondo de Fiscalización y Recaudación	0.00	0.00	0.00	0.00	0.00	0.00
h4) Fondo de Compensación	0.00	0.00	0.00	0.00	0.00	0.00
h5) Fondo de Extracción de Hidrocarburos	0.00	0.00	0.00	0.00	0.00	0.00
h6) Impuesto Especial Sobre Producción y Servicios	0.00	0.00	0.00	0.00	0.00	0.00
h7) 0.136% de la Recaudación Federal Participable	0.00	0.00	0.00	0.00	0.00	0.00
h8) 3.17% Sobre Extracción de Petróleo	0.00	0.00	0.00	0.00	0.00	0.00
h9) Gasolinas y Diésel	0.00	0.00	0.00	0.00	0.00	0.00
h10) Fondo del Impuesto Sobre la Renta	0.00	0.00	0.00	0.00	0.00	0.00
h11) Fondo de Estabilización de los Ingresos de las Entidades Federativas	0.00	0.00	0.00	0.00	0.00	0.00
I. Incentivos Derivados de la Colaboración Fiscal (I=i1+i2+i3+i4+i5)	0.00	0.00	0.00	0.00	0.00	0.00
i1) Tenencia o Uso de Vehículos	0.00	0.00	0.00	0.00	0.00	0.00
i2) Fondo de Compensación ISAN	0.00	0.00	0.00	0.00	0.00	0.00
i3) Impuesto Sobre Automóviles Nuevos	0.00	0.00	0.00	0.00	0.00	0.00
i4) Fondo de Compensación de Repesos-Intermedios	0.00	0.00	0.00	0.00	0.00	0.00
i5) Otros Incentivos Económicos	0.00	0.00	0.00	0.00	0.00	0.00
J. Transferencias y Asignaciones	0.00	0.00	0.00	0.00	0.00	0.00
K. Convenios	11,000,000.00	16,204,675.46	27,204,675.46	27,204,675.46	27,204,675.46	16,204,675.46
K1) Otros Convenios y Subsidios	11,000,000.00	16,204,675.46	27,204,675.46	27,204,675.46	27,204,675.46	16,204,675.46
L. Otros Ingresos de Libre Disposición (L=l1+l12)	0.00	0.00	0.00	0.00	0.00	0.00
l1) Participaciones en Ingresos Locales	0.00	0.00	0.00	0.00	0.00	0.00
l2) Otros Ingresos de Libre Disposición	0.00	0.00	0.00	0.00	0.00	0.00
I. Total de Ingresos (I=i1+i2+i3+i4+i5+L=C+D+E+F+G+H+I+J+K)	374,257,629.00	66,828,054.92	341,085,683.92	340,394,361.20	340,394,361.20	66,136,732.20
Ingresos Excedentes						66,136,732.20



MUNICIPIO DE MINERAL DE LA REFORMA HIDALGO

ESTADO ANALÍTICO DE INGRESOS DETALLADO - LDF (F5)  
Del 1 de Enero al 31 de Diciembre de 2019  
(PESOS)

Concepto	Estimado	Ampliaciones/ Reducciones	Modificado	Devengado	Recaudado	Diferencia
<b>Transferencias Federales Etiquetadas</b>						
A. Aportaciones (A=a1+a2+a3+a4+a5+a6+a7+a8)	107,832,856.00	11,833,756.02	119,666,612.02	119,643,106.02	119,643,106.02	11,810,250.02
a1) Fondo de Aportaciones para la Nómina Educativa y Gasto Operativo	0.00	0.00	0.00	0.00	0.00	0.00
a2) Fondo de Aportaciones para los Servicios de Salud	0.00	0.00	0.00	0.00	0.00	0.00
a3) Fondo de Aportaciones para la Infraestructura Social	0.00	0.00	0.00	0.00	0.00	0.00
a4) Fondo de Aportaciones para el Fortalecimiento de los Municipios y de las Demarcaciones Territoriales del Distrito Federal	0.00	0.00	0.00	0.00	0.00	0.00
a5) Fondo de Aportaciones Múltiples	0.00	0.00	0.00	0.00	0.00	0.00
a6) Fondo de Aportaciones para la Educación Tecnológica y de Adultos	0.00	0.00	0.00	0.00	0.00	0.00
a7) Fondo de Aportaciones para la Seguridad Pública de los Estados y del Distrito Federal	0.00	0.00	0.00	0.00	0.00	0.00
a8) Fondo de Aportaciones para el Fortalecimiento de las Entidades Federativas	0.00	0.00	0.00	0.00	0.00	0.00
B. Convenios (B=b1+b2+b3+b4)	10,127,987.00	779,158.14	10,907,145.14	10,907,145.14	10,907,145.14	779,158.14
b1) Convenios de Protección Social en Salud	0.00	0.00	0.00	0.00	0.00	0.00
b2) Convenios de Descentralización	0.00	0.00	0.00	0.00	0.00	0.00
b3) Convenios de Reasignación	0.00	0.00	0.00	0.00	0.00	0.00
b4) Otros Convenios y Subsidios	0.00	0.00	0.00	0.00	0.00	0.00
C. Fondos Distintos de Aportaciones (C=c1+c2)	0.00	0.00	0.00	0.00	0.00	0.00
c1) Fondo para Entidades Federativas y Municipios Productores de Hidrocarburos	0.00	0.00	0.00	0.00	0.00	0.00
c2) Fondo Minero	0.00	0.00	0.00	0.00	0.00	0.00
D. Transferencias, Asignaciones, Subsidios y Subvenciones, y Pensiones y Jub	0.00	0.00	0.00	0.00	0.00	0.00
E. Otras Transferencias Federales Etiquetadas	0.00	0.00	0.00	686,522.72	686,522.72	686,522.72
II. Total de Transferencias Federales Etiquetadas (II = A + B + C + D + E)	117,960,843.00	12,612,914.16	130,573,757.16	131,236,773.88	131,236,773.88	13,275,930.88
III. Ingresos Derivados de Financiamientos (III = A)	0.00	0.00	0.00	0.00	0.00	0.00
A. Ingresos Derivados de Financiamientos	0.00	0.00	0.00	0.00	0.00	0.00
IV. Total de Ingresos (IV = I + II + III)	392,218,472.00	79,440,969.08	471,659,441.08	471,631,135.08	471,631,135.08	79,412,663.08
<b>Datos Informativos</b>						
1. Ingresos Derivados de Financiamientos	0.00	0.00	0.00	0.00	0.00	0.00
de Ingresos de Libre Disposición	0.00	0.00	0.00	0.00	0.00	0.00
2. Ingresos Derivados de Financiamientos	0.00	0.00	0.00	0.00	0.00	0.00
de Transferencias Federales Etiquetadas	0.00	0.00	0.00	0.00	0.00	0.00
3. Ingresos Derivados de Financiamientos	0.00	0.00	0.00	0.00	0.00	0.00




MUNICIPIO DE MINERAL DE LA REFORMA, HGO.

ESTADO ANALITICO DE INGRESOS

DEL 01 ENERO AL 31 DE DICIEMBRE DEL 2019  
CLASIFICACION POR RUBRO DE INGRESOS

Rubro de Ingresos	Ingreso Estimado -1	Ampliaciones y Reducciones -2	Ingreso Modificado (3=1+2)	Ingreso Devengado -4	Ingreso Recaudado -5	Diferencia (6=5-1)
IMPUESTOS	74430728	19783165.31	94213893.31	94213893.31	94213893.31	19783165.31
CUOTAS Y APORTACIONES DE SEGURIDAD SOCIAL						
CONTRIBUCIONES DE MEJORAS						
DERECHOS	45,812,941.00	8,457,738.12	54,270,679.12	54,270,679.12	54,270,679.12	8,457,738.12
PRODUCTOS	5,069,033.00	5,026,894.00	42,139.00	37,339.00	37,339.00	5,031,694.00
APROVECHAMIENTOS	13,505,637.00	14,064,827.47	27,570,464.47	27,570,464.47	27,570,464.47	14,064,827.47
INGRESOS POR VENTAS DE BIENES, PRESTACIÓN DE SERVICIOS Y OTROS INGRESOS PARTICIPACIONES, APORTACIONES, CONVENIOS, INCENTIVOS DERIV. DE LA COLAB. FISCAL Y FONDOS DIST. DE APORT Y SUBVENCIONES, ASIGNACIONES, SUBSIDIOS Y JUBILACIONES	253,400,133.00	46,917,793.37	300,317,926.37	300,317,926.37	300,317,926.37	46,917,793.37
INGRESOS DERIVADOS DE FINANCIAMIENTOS						
TOTAL	392,218,472.00	84,196,630.27	476,415,102.27	476,410,302.27	476,410,302.27	



LIC. NEYDY IVONE GOMEZ BAÑOS  
SINDICO HACENDARIO





2016 - 2020

Ingresos Excedent  
===== 89,223,524.27 =====

MUNICIPIO DE MINERAL DE LA REFORMA, HGO.  
 ESTADO ANALITICO DE INGRESOS  
 DEL 01 ENERO AL 31 DE DICIEMBRE DEL 2019  
 CLASIFICACION POR FUENTE DE FINANCIAMIENTO

Estado Analítico de Ingresos por Fuente de Financiamiento	Ingreso Estimado (-1)	Ampliaciones/Reducciones (-2)	Ingreso Modificado (3=1+2)	Ingreso Devengado (-4)	Ingreso Recaudado (-5)	Diferencia (6=5-1)
<b>INGRESOS DEL PODER EJECUTIVO FEDERAL O ESTATAL Y DE LOS MUNICIPIOS</b>	<b>392,218,472.00</b>	<b>84,196,630.27</b>	<b>476,415,102.27</b>	<b>476,410,302.27</b>	<b>476,410,302.27</b>	<b>84,191,830.27</b>
IMPUESTOS	74,430,728.00	19,783,165.31	94,213,893.31	94,213,893.31	94,213,893.31	19,783,165.31
CUOTAS Y APORTACIONES DE SEGURIDAD SOCIAL						
CONTRIBUCIONES DE MEJORAS						
DERECHOS	45,812,941.00	8,457,738.12	54,270,679.12	54,270,679.12	54,270,679.12	8,457,738.12
PRODUCTOS	5,069,093.00	5,026,894.00	10,095,987.00	10,095,987.00	10,095,987.00	5,026,894.00
APROVECHAMIENTOS	13,505,637.00	14,064,827.47	27,570,464.47	27,570,464.47	27,570,464.47	14,064,827.47
PARTICIPACIONES, APORTACIONES, CONVENIOS, INCENTIVOS DERIV. DE LA COLAB. FISCAL Y FONDOS DIST. DE APORT	253,400,133.00	46,917,793.37	300,317,926.37	300,317,926.37	300,317,926.37	46,917,793.37
TRANSFERENCIAS, ASIGNACIONES, SUBSIDIOS Y SUBVENCIÓNES, Y PENSIONES Y JUBILACIONES						
INGRESOS DE LOS ENTES PÚBLICOS DE LOS PODERES LEGISLATIVO Y JUDICIAL, DE LOS ÓRGANOS AUTÓNOMOS Y DEL SECTOR PARAESTATAL O PARAMUNICIPAL, ASÍ COMO DE LAS EMPRESAS PRODUCTIVAS DEL ESTADO						
CUOTAS Y APORTACIONES DE SEGURIDAD SOCIAL						
PRODUCTOS						
INGRESOS POR VENTAS DE BIENES, PRESTACIÓN DE SERVICIOS Y OTROS INGRESOS						
TRANSFERENCIAS, ASIGNACIONES, SUBSIDIOS Y SUBVENCIÓNES, Y PENSIONES Y JUBILACIONES						
Estado Analítico de Ingresos por Fuente de Financiamiento	Ingreso Estimado	Ampliaciones/Reducciones	Ingreso Modificado (3=1+2)	Ingreso Devengado	Ingreso Recaudado	Diferencia (6=5-1)
INGRESOS DERIVADOS DE FINANCIAMIENTO	1.00					
INGRESOS DERIVADOS DE FINANCIAMIENTOS	2.00			4.00	5.00	
TOTAL	392,218,472.00	84,196,630.27	476,415,102.27	476,410,302.27	476,410,302.27	89,223,524.27




INGENIERO IVONNE GOMEZ BAÑOS  
 INDICO HACENDARIO

## MUNICIPIO DE MINERAL DE LA REFORMA, HGO.

ESTADO ANALITICO DE INGRESOS  
DEL 01 DE ENERO AL 31 DE DICIEMBRE DEL 2019

Número	Nombre	Estimado	Modificado	Devengado	Recaudado
1.1.2	IMPUESTO SOBRE JUEGOS PERMITIDOS, ESPECTACULOS PUBLICOS, DIVERSIONES Y APARATOS MECANICOS O ELECTRO	875,823.00	1,202,169.44	1,202,169.44	1,202,169.44
1.1.3	IMPUESTO AL COMERCIO AMBULANTE	21,000.00	1,436,952.66	1,436,952.66	1,436,952.66
1.2.1	IMPUESTO PREDIAL URBANO	40,606,239.00	38,945,825.82	38,945,825.82	38,945,825.82
1.2.2	IMPUESTO PREDIAL RUSTICO	-	11,984,773.38	11,984,773.38	11,984,773.38
1.2.3	IMPUESTO PREDIAL EJIDAL	-	403,189.50	403,189.50	403,189.50
1.2.4	IMPUESTO SOBRE TRASLACION DE DOMINIO Y OTRAS OPERACIONES CON BIENES INMUEBLES	30,569,680.00	37,611,894.08	37,611,894.08	37,611,894.08
1.6	IMPUESTOS ECOLÓGICOS	-	39,229.05	39,229.05	39,229.05
1.7.1	ACCESORIOS DE LOS IMPUESTOS	2,357,986.00	1,954,350.88	1,954,350.88	1,954,350.88
1.8.1	OTROS IMPUESTOS	-	627,108.90	627,108.90	627,108.90
1.9	IMP. NO COMPRENDIDOS EN LA LEY DE ING. VIGENTE CAUS. EN EJER. FISC. ANT. PEND. DE LIQ. O PAGO	-	8,399.60	8,399.60	8,399.60
4.1	DERECHOS POR EL USO, GOCE, APROVECHAMIENTO O EXPLOTACIÓN DE BIENES DE DOMINIO PÚBLICO	-	3,317.76	3,317.76	3,317.76
4.3.1	DERECHOS POR SERVICIO DE PANTEONES	705,810.00	921,616.10	921,616.10	921,616.10
4.3.2	DERECHOS POR SRVICIOS DE LIMPIAS	1,395,542.00	2,380,266.01	2,380,266.01	2,380,266.01
4.3.3	DERECHOS POR SERVICIOS DE ALUMBRADO PUBLICO	5,179,634.00	9,176,039.30	9,176,039.30	9,176,039.30
4.3.4	DERECHOS POR SERV. PRESTADOS EN MATERIA DE SEGURIDAD PUBLICA Y TRANSITO	28,000.00	2,282,811.51	2,282,811.51	2,282,811.51
4.3.5	DERECHOS POR EXOEDICION, REVALIDACION Y CANJE ESTB. CON BEBIDAS ALCOHOLICAS	2,372,983.00	2,330,124.20	2,330,124.20	2,330,124.20
4.3.6	DERECHOS POR USO DE RASTRO ,GUARDA Y MATANZA DE GANADO	2,000.00	81,309.99	81,309.99	81,309.99
4.4.1	DERECHOS POR REGISTRO FAMILIAR	495,682.00	733,129.00	733,129.00	733,129.00
4.4.2	DERECHOS POR SERVICIOS CERTIFICACIONES LEGALIZACIONES Y EXPEDICION DE COPIAS CERTIFICADAS	4,423,892.00	3,579,536.32	3,579,536.32	3,579,536.32
4.4.3	DERECHOS POR SERVICIOS DE EXPEDICION Y RENOVACION DE PLACA DE FUNCIONAMIENTO DE ESTABLECIMIENTOS COM	5,015,871.00	6,613,089.60	6,613,089.60	6,613,089.60
4.4.4	DERECHOS POR EXPEDICION Y REVALIDACION DE LICENCIAS O PERMISOS PRA LA COLOC. Y EMISION DE ANUN. PUB	1,826,789.00	1,192,415.32	1,192,415.32	1,192,415.32
4.4.5	DERECHOS POR LICENCIA O PERMISO PARA LA PRESTACION DEL SERVICIO DE ESTACIONAMIENTO Y PENSIONES	13,200.00	-	-	-
4.4.6	DERECHOS POR ALINEAMIENTO, DESLINDE Y NOMENCLATURA	602,506.00	687,849.25	687,849.25	687,849.25
4.4.7	DERECHOS POR REALIZACION Y EXPEDICION DE AVALUOS CATASTRALES	6,545,325.00	7,654,350.80	7,654,350.80	7,654,350.80
4.4.8	DERECHOS OTORGAMIENTO LICENCIAS DE USO DE SUELO , AUTORIZACION DE FRACCIONAMIENTOS DIVERSAS MODALIDA	-	4,469,638.76	4,469,638.76	4,469,638.76
4.4.9	DERECHOS LICENCIAS DE CONSTRUCCION, RECONSTRUCCION, AMPLIACION Y DEMOLICION	12,035,034.00	8,723,313.45	8,723,313.45	8,723,313.45
4.4.A	DERECHOS POR AUTORIZACION DE PERITOS EN OBRAS DE CONSTRUCCION	2,100.00	16,359.00	16,359.00	16,359.00
4.4.B	DERECHOS POR AUTORIZACION PARA LA VENTA DE LOTES DE TERRENOS EN FRACCIONAMIENTOS	1,700.00	-	-	-
4.4.C	OTROS DERECHOS POR SERVICIOS RELACIONADOS CON EL DESARROLLO URBANO	4,267,850.00	511,666.03	511,666.03	511,666.03
4.4.D	DERECHOS POR LA PARTICIPACION EN CONCURSOS, LICITACIONES Y EJECUCION DE OBRA	36,000.00	12,400.00	12,400.00	12,400.00
4.4.E	DERECHOS POR SUPERVISION DE OBRA PUBLICA	93,000.00	619,555.67	619,555.67	619,555.67
4.4.F	DERECHOS POR EXPEDICION DE DICTAMEN DE IMPACTO AMBIENTAL Y OTROS SERVICIOS EN MATERIA ECOLOGICA	24,200.00	-	-	-
4.4.G	DERECHO ESPECIAL PARA OBRAS POR COOPERACION	10,200.00	-	-	-
4.5.1	ACCESORIOS DE DERECHOS	735,623.00	2,281,891.05	2,281,891.05	2,281,891.05
5.1.1	ARRENDAMIENTO DE BIENES MUEBLES O INMUEBLES PROPIEDAD DEL MUNICIPIO	2,411,183.00	-	-	-
5.1.4	USO DE PLAZAS Y PISOS EN LAS CALLES, PASAJES Y LUGARES PUBLICOS	84,000.00	-	-	-



MUNICIPIO DE MINERAL DE LA REFORMA, HGO.

ESTADO ANALITICO DE INGRESOS


DEL 01 DE ENERO AL 31 DE DICIEMBRE DEL 2019

Número	Nombre	Estimado	Modificado	Devengado	Recaudado
5.1.5	LOCALES SITUADOS EN EL INT. Y EXT. DE LOS MERCADOS	3,255.00	-	-	-
5.1.6	ARRENDAMIENTO DE TERRENOS, MONTES PASTOS Y DEMAS BIENES DEL MUNICIPIO	75,000.00	37,270.00	37,270.00	37,270.00
5.1.7	EXPEDICION EN COPIAS SIMPLE CERTIFICADA O REP. DE INFORMACION POR DERECHOS DE ACCESO A LA INFORMACION	1,260.00	69.00	69.00	69.00
5.1.8	POR ASISTENCIA SOCIAL	2,489,535.00	-	-	-
6.1.1	INTERESES MORATORIOS	1,000.00	1,386.00	1,386.00	1,386.00
6.1.2	RECARGOS	1,200.00	838,929.18	838,929.18	838,929.18
6.1.3	MULTAS MPUESTAS A LOS INFRACTORES DE LOS REGLAMENTOS ADMINISTRATIVOS POR BANDO DE POLICIA	8,997,298.00	5,201,426.04	5,201,426.04	5,201,426.04
6.1.4	MULTAS FEDERALES NO FISCALES	446,125.00	814,457.10	814,457.10	814,457.10
6.1.5	TESOROS OCULTOS	1,200.00	-	-	-
6.1.6	BIENES Y HERENCIAS VACANTES	1,200.00	-	-	-
6.1.7	DONACIONES HECHAS A FAVOR DEL MUNICIPIO	1,100,000.00	157,865.21	157,865.21	157,865.21
6.1.8	CAUCIONES Y FIANZAS CUYA PERDIDA SE DECLARE POR RESOLUCION FIRME A FAVOR DEL MUNICIPIO	1,200.00	-	-	-
6.1.9	REINTEGROS, INCLUIDOS LOS DERIVADOS DE RESPONSABILIDAD OFICIAL	1,200.00	2,556,493.23	2,556,493.23	2,556,493.23
6.1.A	INTERESES	150,000.00	1,993,566.63	1,993,566.63	1,993,566.63
6.1.B	INDEMNIZACION POR DAÑOS A BIENES MUNICIPALES	80,000.00	156,919.32	156,919.32	156,919.32
6.1.C	REZAGOS DE EJERCICIOS FISCALES ANTERIORES	2,671,214.00	14,880,353.76	14,880,353.76	14,880,353.76
6.1.D	APROVECHAMIENTOS DERIVADOS DE CAPACITACIONES CURSOS, TALLERES, CONFERENCIAS O EVENTOS	54,000.00	907,460.00	907,460.00	907,460.00
6.1.E	MULTAS POR SANCIONES ADMINISTRATIVAS	-	61,608.00	61,608.00	61,608.00
8.1.1	FONDO GENERAL DE PARTICIPACIONES	73,831,415.82	89,101,670.16	89,101,670.16	89,101,670.16
8.1.2	FONDO DE FOMENTO MUNICIPAL	34,309,275.88	34,390,274.45	34,390,274.45	34,390,274.45
8.1.3	FONDO DE FISCALIZACION	5,430,311.00	5,039,151.95	5,039,151.95	5,039,151.95
8.1.4	IMPUESTO SOBRE AUTOMOVILES NUEVOS (ISAN)	898,181.30	874,785.72	874,785.72	874,785.72
8.1.5	IMPUESTO ESPECIAL SOBRE PRODUCCION Y SERVICIOS (IEPS)	1,505,805.00	3,112,611.62	3,112,611.62	3,112,611.62
8.1.6	INCENTIVOS A LA VENTA DE GASOLINA Y DIESEL	5,131,641.00	5,073,112.82	5,073,112.82	5,073,112.82
8.1.7	COMPENSACIONES DEL ISAN	176,481.00	192,225.84	192,225.84	192,225.84
8.1.A	FONDO DE COMPENSACION	3,156,179.00	-	-	-
8.2.1	FONDO DE APORTACIONES PARA LA INFRAESTRUCTURA SOCIAL MUNICIPAL FAISM	13,616,226.00	15,368,063.00	15,368,063.00	15,368,063.00
8.2.2	FONDO DE APORTACIONES PARA EL FORTALECIMIENTO DE LOS MUNICIPIOS FORTAMUN	91,216,630.00	104,275,043.02	104,275,043.02	104,275,043.02
8.2.6	PROGRAMA EQUIPO MAQUINARIA	-	4,755,661.19	4,755,661.19	4,755,661.19
8.2.7	PROYECTO DE DESARROLLO REGIONAL	3,000,000.00	23,506.00	23,506.00	23,506.00
8.3.1	FORTASEG	10,127,987.00	10,907,145.14	10,907,145.14	10,907,145.14
8.3.2	FEIEF	-	7,563,296.99	7,563,296.99	7,563,296.99
8.3.3	COPARTICIPACION FORTASEG	-	2,180,600.40	2,180,600.40	2,180,600.40
8.3.4	ISR	11,000,000.00	16,949,318.00	16,949,318.00	16,949,318.00
8.3.6	FOMENTO AGROPECUARIO 2019	-	511,460.07	511,460.07	511,460.07
		397,213,672.00	476,410,302.27	476,410,302.27	476,410,302.27



C. P. JUAN CARLOS LEON PINEDA  
TESORERO MUNICIPAL

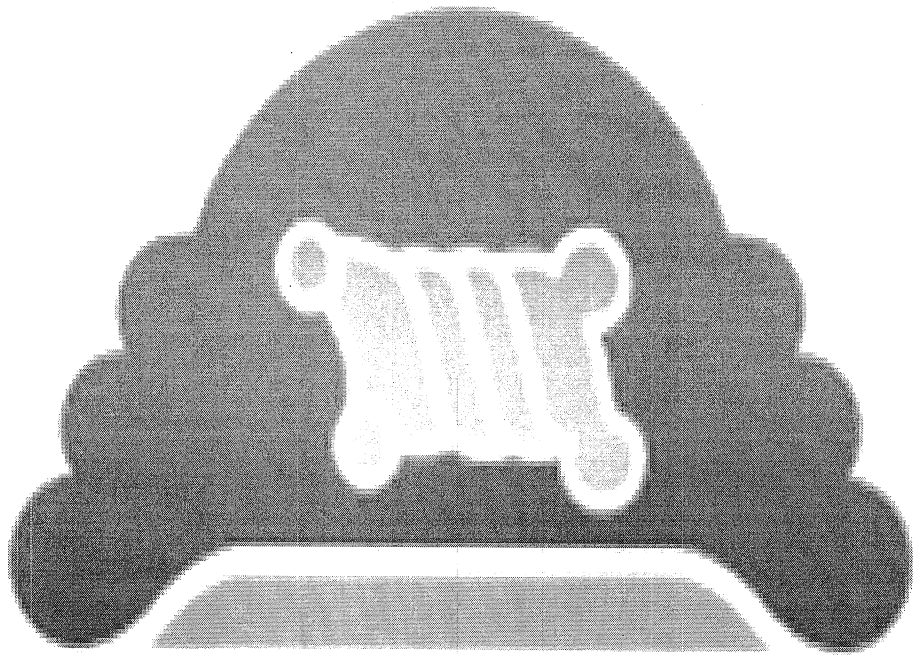
LIC. NEYDY IVONE GOMEZ BAÑOS  
SINDICO HACENDARIO



C. RAUL GARCIA GONZALEZ  
PRESIDENTE MUNICIPAL

2016 - 2020

Mineral de la Reforma, Hidalgo  
Presidencia Municipal  
Secretaría de Tesorería  
Contabilidad y Presupuesto




**ESTADO ANALITICO**  
**DEL EJERCICIO DEL**  
**PRESUPUESTO DE**  
**EGRESOS**



MUNICIPIO DE MINERAL DE LA REFORMA HII 50

ESTADO ANALÍTICO DEL EJERCICIO DEL PRESUPUESTO DE EGRESOS DETALLADO - LDF (F6a)  
(CLASIFICACIÓN POR OBJETO DEL GASTO)  
Del 1 de Enero al 31 de Diciembre de 2019  
(PESOS)

Concepto	Aprobado	Ampliaciones/ Reducciones	Modificado	Devengado	Pagado	Subejercicio
I. Gasto No Etiquetado (I=A+B+C+D+E+F+G+H+I)	274,252,829.00	70,920,699.39	345,173,528.39	340,992,337.43	340,992,337.43	4,181,190.96
A. Servicios Personales (A=al+a2+a3+a4+a5+a6+a7)	134,719,794.47	2,678,182.88	137,397,977.35	136,931,506.86	136,931,506.86	466,470.49
a1) Remuneraciones al Personal de Carácter Permanente	72,925,139.20	3,636,917.80	76,562,057.00	76,562,057.00	76,562,057.00	0.00
a2) Remuneraciones al Personal de Carácter Transitorio	30,265,792.80	-517,730.71	29,748,062.09	29,281,591.60	29,281,591.60	466,470.49
a3) Remuneraciones Adicionales y Especiales	26,580,455.47	-5,974,749.78	20,605,705.69	20,605,705.69	20,605,705.69	0.00
a4) Seguridad Social	0.00	1,960,163.24	1,960,163.24	1,960,163.24	1,960,163.24	0.00
a5) Otras Prestaciones Sociales y Económicas	4,048,407.00	4,473,582.33	8,521,989.33	8,521,989.33	8,521,989.33	0.00
a6) Previsiones	800,000.00	-800,000.00	0.00	0.00	0.00	0.00
a7) Pago de Estímulos a Servidores Públicos	100,000.00	-100,000.00	0.00	0.00	0.00	0.00
B. Materiales y Suministros (B=bi+b2+b3+b4+b5+b6+b7+b8+b9)	28,925,614.07	14,332,868.90	43,258,482.97	41,725,324.91	41,725,324.91	1,533,158.06
b1) Materiales de Administración, Emisión de Documentos y Artículos Oficiales	4,408,835.06	5,735,140.22	10,143,975.28	9,414,988.17	9,414,988.17	728,987.11
b2) Alimentos y Utensilios	489,756.30	375,281.31	865,037.61	865,037.61	865,037.61	0.00
b3) Materias Primas y Materiales de Producción y Comercialización	0.00	0.00	0.00	0.00	0.00	0.00
b4) Materiales y Artículos de Construcción y de Reparación	5,564,081.41	2,195,105.57	7,759,186.98	7,595,523.37	7,595,523.37	163,663.61
b5) Productos Químicos, Farmacéuticos y de Laboratorio	600,000.00	247,136.25	847,136.25	847,136.25	847,136.25	0.00
b6) Combustibles, Lubricantes y Aditivos	16,032,823.36	4,721,282.82	20,754,106.18	20,113,598.84	20,113,598.84	640,507.34
b7) Vestuario, Blancos, Prendas de Protección y Artículos Deportivos	1,163,912.00	991,882.79	2,155,794.87	2,155,794.87	2,155,794.87	0.00
b8) Materiales y Suministros Para Seguridad	0.00	0.00	0.00	0.00	0.00	0.00
b9) Herramientas, Refacciones y Accesorios Menores	666,205.86	67,039.94	733,245.80	733,245.80	733,245.80	0.00
C. Servicios Generales (C=ci+c2+c3+c4+c5+c6+c7+c8+c9)	63,095,646.73	43,304,996.64	106,400,643.37	104,219,081.32	104,219,081.32	2,181,562.05
c1) Servicios Básicos	5,451,000.00	5,263,470.46	10,714,470.46	10,714,470.46	10,714,470.46	0.00
c2) Servicios de Arrendamiento	3,000,514.40	5,062,231.82	8,062,746.22	8,062,746.22	8,062,746.22	0.00
c3) Servicios Profesionales, Científicos, Técnicos y Otros Servicios	29,329,182.95	11,341,347.82	40,670,530.77	40,590,151.44	40,590,151.44	80,379.33
c4) Servicios Financieros, Bancarios y Comerciales	2,406,050.00	463,737.04	2,869,787.04	2,869,787.04	2,869,787.04	0.00
c5) Servicios de Instalación, Reparación, Mantenimiento y Conservación	10,094,441.48	5,344,880.43	15,439,321.91	15,439,321.91	15,439,321.91	0.00
c6) Servicios de Comunicación Social y Publicidad	1,432,630.00	1,738,877.66	3,171,507.66	3,085,507.66	3,085,507.66	86,000.00
c7) Servicios de Traslado y Viáticos	280,000.00	-87,630.07	192,369.93	135,701.33	135,701.33	56,668.60
c8) Servicios Oficiales	3,600,000.00	12,816,583.56	16,416,583.56	15,322,434.43	15,322,434.43	1,094,149.13
c9) Otros Servicios Generales	7,501,827.90	1,361,497.92	8,863,325.82	7,998,960.83	7,998,960.83	864,364.99
D. Transferencias, Asignaciones, Subsidios y Otras Ayudas (D=d1+d2+d3+d4+d5+d6+d7+d8+d9)	22,275,367.00	13,401,854.56	35,677,221.56	35,677,221.20	35,677,221.20	0.36
d1) Transferencias Internas y Asignaciones al Sector Público	11,500,000.00	4,803,474.20	16,303,474.20	16,303,474.20	16,303,474.20	0.00
d2) Transferencias al Resto del Sector Público	0.00	0.00	0.00	0.00	0.00	0.00
d3) Subsidios y Subvenciones	600,000.00	-189,900.00	410,100.00	410,100.00	410,100.00	0.00
d4) Ayudas Sociales	600,000.00	8,788,280.36	18,963,647.36	18,963,647.00	18,963,647.00	0.36
d5) Pensiones y Jubilaciones	0.00	0.00	0.00	0.00	0.00	0.00
d6) Transferencias a otros Mandatos y Otros Análogos	0.00	0.00	0.00	0.00	0.00	0.00
d7) Transferencias a Mandatos y Otros Análogos	0.00	0.00	0.00	0.00	0.00	0.00
d8) Donativos	0.00	0.00	0.00	0.00	0.00	0.00
d9) Transferencias a Mandatos y Otros Análogos	0.00	0.00	0.00	0.00	0.00	0.00



ESTADO ANALÍTICO DEL EJERCICIO DEL PRESUPUESTO DE EGRESOS DETALLADO - LDF (F6a)  
 (CLASIFICACIÓN POR OBJETO DEL GASTO)  
 Del 1 de Enero al 31 de Diciembre de 2019  
 (PESOS)


Concepto	Aprobado	Ampliaciones/ Reducciones	Modificado	Devengado	Pagado	Subejercicio
E. Bienes Muebles, Inmuebles e Intangibles (E=e1+e2+e3+e4+e5+e6+e7+e8+e9)	3,860,000.00	8,150,128.63	12,010,128.63	12,010,128.63	12,010,128.63	0.00
e1) Mobiliario y Equipo de Administración	1,000,000.00	-559,750.60	440,249.40	440,249.40	440,249.40	0.00
e2) Mobiliario y Equipo Educativo y Recreativo	60,000.00	121,596.00	181,596.00	181,596.00	181,596.00	0.00
e3) Equipo e Instrumental Médico y de Laboratorio	0.00	71,778.48	71,778.48	71,778.48	71,778.48	0.00
e4) Vehículos y Equipo de Transporte	2,100,000.00	4,960,480.94	7,060,480.94	7,060,480.94	7,060,480.94	0.00
e5) Equipo de Defensa y Seguridad	0.00	0.00	0.00	0.00	0.00	0.00
e6) Maquinaria, Otros Equipos y Herramientas	650,000.00	3,606,023.81	4,256,023.81	4,256,023.81	4,256,023.81	0.00
e7) Activos Biológicos	0.00	0.00	0.00	0.00	0.00	0.00
e8) Bienes Inmuebles	0.00	0.00	0.00	0.00	0.00	0.00
e9) Activos Intangibles	50,000.00	-50,000.00	0.00	0.00	0.00	0.00
F. Inversión Pública (F=f1+f2+f3)	15,744,122.63	-7,628,776.52	8,115,346.11	8,115,346.11	8,115,346.11	0.00
f1) Obra Pública en Bienes de Dominio Público	15,744,122.63	-7,628,776.52	8,115,346.11	8,115,346.11	8,115,346.11	0.00
f2) Obra Pública en Bienes Propios	0.00	0.00	0.00	0.00	0.00	0.00
f3) Proyectos Productivos y Acciones de Fomento	0.00	0.00	0.00	0.00	0.00	0.00
G. Inversiones Financieras y Otras Provisiones (G=g1+g2+g3+g4+g5+g6+g7)	0.00	0.00	0.00	0.00	0.00	0.00
g1) Inversiones Para el Fomento de Actividades Productivas	0.00	0.00	0.00	0.00	0.00	0.00
g2) Acciones y Participaciones de Capital	0.00	0.00	0.00	0.00	0.00	0.00
g3) Compra de Títulos y Valores	0.00	0.00	0.00	0.00	0.00	0.00
g4) Concesión de Préstamos	0.00	0.00	0.00	0.00	0.00	0.00
g5) Inversiones en Fideicomisos, Mandatos y Otros Análogos	0.00	0.00	0.00	0.00	0.00	0.00
Fideicomiso de Desastres Naturales (Informativo)	0.00	0.00	0.00	0.00	0.00	0.00
g6) Otras Inversiones Financieras	0.00	0.00	0.00	0.00	0.00	0.00
g7) Provisiones para Contingencias y Otras Erogaciones Especiales	0.00	0.00	0.00	0.00	0.00	0.00
H. Participaciones y Aportaciones (H=h1+h2+h3)	2,300,000.00	13,728.40	2,313,728.40	2,313,728.40	2,313,728.40	0.00
h1) Participaciones	0.00	0.00	0.00	0.00	0.00	0.00
h2) Aportaciones	0.00	0.00	0.00	0.00	0.00	0.00
h3) Convenios	2,300,000.00	13,728.40	2,313,728.40	2,313,728.40	2,313,728.40	0.00
I. Deuda Pública (I=i1+i2+i3+i4+i5+i6+i7)	3,332,284.10	-3,332,284.10	0.00	0.00	0.00	0.00
i1) Amortización de la Deuda Pública	0.00	0.00	0.00	0.00	0.00	0.00
i2) Intereses de la Deuda Pública	0.00	0.00	0.00	0.00	0.00	0.00
i3) Comisiones de la Deuda Pública	0.00	0.00	0.00	0.00	0.00	0.00
i4) Gastos de la Deuda Pública	0.00	0.00	0.00	0.00	0.00	0.00
i5) Costo por Coberturas	0.00	0.00	0.00	0.00	0.00	0.00
i6) Apoyos Financieros	0.00	0.00	0.00	0.00	0.00	0.00
i7) Adeudos de Ejercicios Anteriores (ADEPAS)	3,332,284.10	-3,332,284.10	0.00	0.00	0.00	0.00



ESTADO ANALÍTICO DEL EJERCICIO DEL PRESUPUESTO DE EGRESOS DETALLADO - LDF (F6a)  
(CLASIFICACION POR OBJETO DEL GASTO)


Del 1 de Enero al 31 de Diciembre de 2019  
(PESOS)

Concepto	Aprobado	Ampliaciones/ Reducciones	Modificado	Devengado	Pagado	Subejercicio
II. Gasto Etiquetado (II=A+B+C+D+E+F+G+H+I)	117,960,843.00	13,275,930.88	131,236,773.88	130,840,112.81	117,230,674.30	396,661.07
A. Servicios Personales (A=a1+a2+a3+a4+a5+a6+a7)	2,600,000.00	-591,685.54	2,008,314.46	2,008,314.46	2,008,314.46	0.00
a1) Remuneraciones al Personal de Carácter Permanente	0.00	0.00	0.00	0.00	0.00	0.00
a2) Remuneraciones al Personal de Carácter Transitorio	0.00	0.00	0.00	0.00	0.00	0.00
a3) Remuneraciones Adicionales y Especiales	0.00	0.00	0.00	0.00	0.00	0.00
a4) Seguridad Social	2,600,000.00	-591,685.54	2,008,314.46	2,008,314.46	2,008,314.46	0.00
a5) Otras Prestaciones Sociales y Económicas	0.00	0.00	0.00	0.00	0.00	0.00
a6) Previsiones	0.00	0.00	0.00	0.00	0.00	0.00
a7) Pago de Estímulos a Servidores Públicos	0.00	0.00	0.00	0.00	0.00	0.00
B. Materiales y Suministros (B=b1+b2+b3+b4+b5+b6+b7+b8+b9)	14,404,964.40	-1,510,211.09	12,894,753.31	12,889,647.57	12,793,881.50	5,105.74
b1) Materiales de Administración, Emisión de Documentos y Artículos Oficiales	299,464.40	262.28	299,726.68	294,620.94	294,620.94	5,105.74
b2) Alimentos y Utensilios	20,000.00	199,820.00	219,820.00	219,820.00	219,820.00	0.00
b3) Materias Primas y Materiales de Producción y Comercialización	0.00	0.00	0.00	0.00	0.00	0.00
b4) Materiales y Artículos de Construcción y de Reparación	2,600,000.00	-270,824.40	2,329,175.60	2,329,175.60	2,329,175.60	0.00
b5) Productos Químicos, Farmacéuticos y de Laboratorio	0.00	0.00	0.00	0.00	0.00	0.00
b6) Combustibles, Lubrificantes y Aditivos	8,200,000.00	-732,009.23	7,467,990.77	7,467,990.77	7,372,224.70	0.00
b7) Vestuario, Blancos, Prendas de Protección y Artículos Deportivos	1,902,500.00	-779,451.22	1,123,048.78	1,123,048.78	1,123,048.78	0.00
b8) Materiales y Suministros Para Seguridad	1,368,000.00	86,991.48	1,454,991.48	1,454,991.48	1,454,991.48	0.00
b9) Herramientas, Refacciones y Accesorios Menores	15,000.00	-15,000.00	0.00	0.00	0.00	0.00
C. Servicios Generales (C=c1+c2+c3+c4+c5+c6+c7+c8+c9)	69,822,647.56	10,569,164.07	80,391,811.63	80,391,811.63	80,391,811.63	0.00
c1) Servicios Básicos	22,000,000.00	6,897,575.05	28,897,575.05	28,897,575.05	28,897,575.05	0.00
c2) Servicios de Arrendamiento	250,000.00	-218,905.50	31,094.50	31,094.50	31,094.50	0.00
c3) Servicios Profesionales, Científicos, Técnicos y Otros Servicios	35,101,347.56	-990,864.88	34,110,482.68	34,110,482.68	34,110,482.68	0.00
c4) Servicios Financieros, Bancarios y Comerciales	7,500.00	-1,244.70	6,255.30	6,255.30	6,255.30	0.00
c5) Servicios de Instalación, Reparación, Mantenimiento y Conservación	12,100,550.00	4,706,363.56	16,806,913.56	16,806,913.56	16,806,913.56	0.00
c6) Servicios de Comunicación Social y Publicidad	0.00	0.00	0.00	0.00	0.00	0.00
c7) Servicios de Traslado y Viáticos	0.00	0.00	0.00	0.00	0.00	0.00
c8) Servicios Oficiales	0.00	0.00	0.00	0.00	0.00	0.00
c9) Otros Servicios Generales	363,250.00	176,240.54	539,490.54	539,490.54	539,490.54	0.00
D. Transferencias, Asignaciones, Subsidios y Otras Ayudas (D=d1+d2+d3+d4+d5+d6+d7+d8+d9)	0.00	135,000.00	135,000.00	135,000.00	135,000.00	0.00
d1) Transferencias Internas y Arguaciones al Sector Público	0.00	0.00	0.00	0.00	0.00	0.00
d2) Transferencias al Resto del Mundo	0.00	0.00	0.00	0.00	0.00	0.00
d3) Subsidios y Subvenciones	0.00	0.00	0.00	0.00	0.00	0.00
d4) Ayudas Sociales	0.00	135,000.00	135,000.00	135,000.00	135,000.00	0.00
d5) Pensiones y Jubilaciones	0.00	0.00	0.00	0.00	0.00	0.00
d6) Transferencias a Entes de la Federación y a Entes del Poder Judicial y del Poder Ejecutivo	0.00	0.00	0.00	0.00	0.00	0.00
d7) Transferencias a Entes de la Federación y a Entes del Poder Judicial y del Poder Ejecutivo	0.00	0.00	0.00	0.00	0.00	0.00
d8) Donativos	0.00	0.00	0.00	0.00	0.00	0.00
d9) Transferencias al Externo	0.00	0.00	0.00	0.00	0.00	0.00



ESTADO ANALÍTICO DEL EJERCICIO DEL PRESUPUESTO DE EGRESOS DETALLADO - LDF (F6a)  
 (CLASIFICACIÓN POR OBJETO DEL GASTO)  
 Del 1 de Enero al 31 de Diciembre de 2019  
 (PESOS)

Concepto	Aprobado	Ampliaciones/ Reducciones	Modificado	Devengado	Pagado	Subejercicio
<b>E. Bienes Muebles, Inmuebles e Intangibles (E=el+e2+e3+e4+e5+e6+e7+e8+e9)</b>	5,717,005.04	1,093,378.73	6,810,383.77	6,810,383.77	6,810,383.77	0.00
e1) Mobiliario y Equipo de Administración	200,000.00	1,948,134.97	2,148,134.97	2,148,134.97	2,148,134.97	0.00
e2) Mobiliario y Equipo Educativo y Recreativo	0.00	246,906.00	246,906.00	246,906.00	246,906.00	0.00
e3) Equipo e Instrumental Médico y de Laboratorio	0.00	0.00	0.00	0.00	0.00	0.00
e4) Vehículos y Equipo de Transporte	5,166,862.08	-1,588,574.96	3,578,287.12	3,578,287.12	3,578,287.12	0.00
e5) Equipo de Defensa y Seguridad	0.00	64,496.00	64,496.00	64,496.00	64,496.00	0.00
e6) Maquinaria, Otros Equipos y Herramientas	350,142.96	422,416.72	772,559.68	772,559.68	772,559.68	0.00
e7) Activos Biológicos	0.00	0.00	0.00	0.00	0.00	0.00
e8) Bienes Inmuebles	0.00	0.00	0.00	0.00	0.00	0.00
e9) Activos Intangibles	0.00	0.00	0.00	0.00	0.00	0.00
<b>F. Inversión Pública (F=f1+f2+f3)</b>	25,416,226.00	3,580,284.71	28,996,510.71	28,604,955.38	15,091,282.94	391,555.33
f1) Obra Pública en Bienes de Dominio Público	25,416,226.00	3,580,284.71	28,996,510.71	28,604,955.38	15,091,282.94	391,555.33
f2) Obra Pública en Bienes Propios	0.00	0.00	0.00	0.00	0.00	0.00
f3) Proyectos Productivos y Acciones de Fomento	0.00	0.00	0.00	0.00	0.00	0.00
<b>G. Inversiones Financieras y Otras Provisiones (G=g1+g2+g3+g4+g5+g6+g7)</b>	0.00	0.00	0.00	0.00	0.00	0.00
g1) Inversiones Para el Fomento de Actividades Productivas	0.00	0.00	0.00	0.00	0.00	0.00
g2) Acciones y Participaciones de Capital	0.00	0.00	0.00	0.00	0.00	0.00
g3) Compra de Títulos y Valores	0.00	0.00	0.00	0.00	0.00	0.00
g4) Concesión de Préstamos	0.00	0.00	0.00	0.00	0.00	0.00
g5) Inversiones en Fideicomisos, Mandatos y Otros Análogos	0.00	0.00	0.00	0.00	0.00	0.00
Fideicomiso de Desastres Naturales (Informativo)	0.00	0.00	0.00	0.00	0.00	0.00
g6) Otras Inversiones Financieras	0.00	0.00	0.00	0.00	0.00	0.00
g7) Provisiones para Contingencias y Otras Erogaciones Especiales	0.00	0.00	0.00	0.00	0.00	0.00
<b>H. Participaciones y Aportaciones (H=h1+h2+h3)</b>	0.00	0.00	0.00	0.00	0.00	0.00
h1) Participaciones	0.00	0.00	0.00	0.00	0.00	0.00
h2) Aportaciones	0.00	0.00	0.00	0.00	0.00	0.00
h3) Convenios	0.00	0.00	0.00	0.00	0.00	0.00
<b>I. Deuda Pública (I=i1+i2+i3+i4+i5+i6+i7)</b>	0.00	0.00	0.00	0.00	0.00	0.00
i1) Amortización de la Deuda Pública	0.00	0.00	0.00	0.00	0.00	0.00
i2) Intereses de la Deuda Pública	0.00	0.00	0.00	0.00	0.00	0.00
i3) Comisiones de la Deuda Pública	0.00	0.00	0.00	0.00	0.00	0.00
i4) Gastos de la Deuda Pública	0.00	0.00	0.00	0.00	0.00	0.00
i5) Costo por Coberturas	0.00	0.00	0.00	0.00	0.00	0.00
i6) Apoyos Financieros	0.00	0.00	0.00	0.00	0.00	0.00
i7) Adeudos de Ejercicios Fiscales Anteriores	0.00	0.00	0.00	0.00	0.00	0.00
<b>III. Total de Egresos (III = I + H)</b>	392,213,672.00	84,196,630.27	476,410,302.27	471,832,450.24	458,223,011.73	4,577,852.03



MUNICIPIO DE MINERAL DE LA REFORMA, HGO.

ESTADO ANALÍTICO DEL EJERCICIO DEL PRESUPUESTO DE EGRESOS  
CLASIFICACIÓN POR OBJETO DEL GASTO (CAPÍTULO Y CONCEPTO)  
DEL 01 DE ENERO AL 31 DE DICIEMBRE DEL 2019

	Concepto	Egreso Aprobado -1	Ampliaciones/ Reducciones -2	Egreso Modificado (3=1+2)	Egreso Devengado -4	Egreso Pagado -5	Subejercicio (6=3-4)
1	SERVICIOS PERSONALES	137,319,794.47	2,086,497.34	139,406,291.81	138,939,821.32	138,939,821.32	466,470.49
1.1	REMUNERACIONES AL PERSONAL DE CARÁCTER PERMANENTE	72,925,139.20	3,636,917.80	76,562,057.00	76,562,057.00	76,562,057.00	-
1.2	REMUNERACIONES AL PERSONAL DE CARÁCTER TRANSITORIO	30,265,792.80	517,730.71	29,748,062.09	29,281,591.60	29,281,591.60	466,470.49
1.3	REMUNERACIONES ADICIONALES Y ESPECIALES	26,580,455.47	5,974,749.78	20,605,705.69	20,605,705.69	20,605,705.69	-
1.4	SEGURIDAD SOCIAL	2,600,000.00	1,368,477.70	3,968,477.70	3,968,477.70	3,968,477.70	-
1.5	OTRAS PRESTACIONES SOCIALES Y ECONÓMICAS	4,048,407.00	4,473,582.33	8,521,989.33	8,521,989.33	8,521,989.33	-
1.6	PREVISIONES	800,000.00	800,000.00	-	-	-	-
1.7	PAGO DE ESTÍMULOS A SERVIDORES PÚBLICOS	100,000.00	100,000.00	-	-	-	-
2	MATERIALES Y SUMINISTROS	43,330,578.47	12,822,657.81	56,153,236.28	54,614,972.48	54,519,206.41	1,538,263.80
2.2	ALIMENTOS Y UTENSILIOS	509,756.30	575,101.31	1,084,857.61	1,084,857.61	1,084,857.61	-
2.3	MATERIAS PRIMAS Y MATERIALES DE PRODUCCIÓN Y COMERCIALIZACIÓN	-	-	-	-	-	-
2.4	MATERIALES Y ARTÍCULOS DE CONSTRUCCIÓN Y DE REPARACIÓN	8,164,081.41	1,924,281.17	10,088,362.58	9,924,698.97	9,924,698.97	163,663.61
2.5	PRODUCTOS QUÍMICOS, FARMACÉUTICOS Y DE LABORATORIO	600,000.00	247,136.25	847,136.25	847,136.25	847,136.25	-
2.6	COMBUSTIBLES, LUBRICANTES Y ADITIVOS	24,232,823.36	3,989,273.59	28,222,096.95	27,581,589.61	27,485,823.54	640,507.34
2.7	VESTUARIO, BLANCOS, PRENDAS DE PROTECCIÓN Y ARTÍCULOS DEPORTIVOS	3,066,412.08	212,431.57	3,278,843.65	3,278,843.65	3,278,843.65	-
2.8	MATERIALES Y SUMINISTROS PARA SEGURIDAD	1,368,000.00	86,991.48	1,454,991.48	1,454,991.48	1,454,991.48	-
2.9	HERRAMIENTAS, REFACCIONES Y ACCESORIOS MENORES	681,205.86	52,039.94	733,245.80	733,245.80	733,245.80	-
3	SERVICIOS GENERALES	132,918,294.29	53,874,160.71	186,792,455.00	184,610,892.95	184,610,892.95	2,181,562.05
3.1	SERVICIOS BÁSICOS	27,451,000.00	12,161,045.51	39,612,045.51	39,612,045.51	39,612,045.51	-
3.2	SERVICIOS DE ARRENDAMIENTO	3,250,514.40	4,843,326.32	8,093,840.72	8,093,840.72	8,093,840.72	-
3.3	SERVICIOS PROFESIONALES, CIENTÍFICOS, TÉCNICOS Y OTROS SERVICIOS	64,430,530.51	10,350,482.94	74,781,013.45	74,700,634.12	74,700,634.12	80,379.33
3.4	SERVICIOS FINANCIEROS, BANCARIOS Y COMERCIALES	2,413,550.00	462,492.34	2,876,042.34	2,876,042.34	2,876,042.34	-
3.5	SERVICIOS DE INSTALACIÓN, REPARACIÓN, MANTENIMIENTO Y CONSERVACIÓN	22,194,991.48	10,051,243.99	32,246,235.47	32,246,235.47	32,246,235.47	-
3.6	SERVICIOS DE COMUNICACIÓN SOCIAL Y PUBLICIDAD	1,432,630.00	1,738,877.66	3,171,507.66	3,085,507.66	3,085,507.66	86,000.00
3.7	SERVICIOS DE TRASLADO Y VIÁTICOS	280,000.00	87,630.07	367,630.07	135,701.33	135,701.33	56,668.66
3.8	SERVICIOS OFICIALES	3,600,000.00	12,816,583.56	16,416,583.56	15,322,434.43	15,322,434.43	1,094,149.13
3.9	OTROS SERVICIOS GENERALES	7,865,077.90	1,537,738.46	9,402,816.36	8,538,451.37	8,538,451.37	864,364.99
4	TRANSFERENCIAS, ASIGNACIONES, SUBSIDIOS Y OTRAS AYUDAS	22,275,367.00	13,536,854.56	35,812,221.56	35,812,221.20	35,812,221.20	0.36
4.1	TRANSFERENCIAS INTERNAS Y ASIGNACIONES AL SECTOR PÚBLICO	11,500,000.00	4,803,474.20	16,303,474.20	16,303,474.20	16,303,474.20	-
4.2	TRANSFERENCIAS AL RESTO DEL SECTOR PÚBLICO	-	-	-	-	-	-
4.3	SUBSIDIOS Y SUBVENCIONES	600,000.00	189,900.00	410,100.00	410,100.00	410,100.00	-
4.4	AYUDAS SOCIALES	10,175,367.00	8,923,280.36	19,098,647.36	19,098,647.00	19,098,647.00	0.36
4.5	PENSIONES Y JUBILACIONES	-	-	-	-	-	-
4.6	TRANSFERENCIAS A FIDEICOMISOS, MANDATOS Y OTROS ANÁLOGOS	-	-	-	-	-	-
4.7	TRANSFERENCIAS A LA SEGURIDAD SOCIAL	-	-	-	-	-	-
4.8	DONATIVOS	-	-	-	-	-	-
4.9	TRANSFERENCIAS AL EXTERIOR	-	-	-	-	-	-
5	BIENES MUEBLES, INMUEBLES E INTANGIBLES	9,577,005.04	9,243,507.36	18,820,512.40	18,820,512.40	18,820,512.40	-
5.1	MOBILIARIO Y EQUIPO DE ADMINISTRACIÓN	1,200,000.00	1,388,384.37	2,588,384.37	2,588,384.37	2,588,384.37	-
5.2	MOBILIARIO Y EQUIPO EDUCACIONAL Y	60,000.00	368,502.00	428,502.00	428,502.00	428,502.00	-



MUNICIPIO DE MINERAL DE LA REFORMA, HGO.

ESTADO ANALÍTICO DEL EJERCICIO DEL PRESUPUESTO DE EGRESOS  
CLASIFICACIÓN POR OBJETO DEL GASTO (CAPÍTULO Y CONCEPTO)  
DEL 01 DE ENERO AL 31 DE DICIEMBRE DEL 2019

Concepto	Egreso Aprobado -1	Ampliaciones/ Reducciones -2	Egreso Modificado (3=1+2)	Egreso Devengado -4	Egreso Pagado -5	Subejercicio (6=3-4)
RECREATIVO						
5.3 EQUIPO E INSTRUMENTAL MÉDICO Y DE LABORATORIO	-	71,778.48	71,778.48	71,778.48	71,778.48	
5.4 VEHÍCULOS Y EQUIPO DE TRANSPORTE	7,266,862.08	3,371,905.98	10,638,768.06	10,638,768.06	10,638,768.06	
5.5 EQUIPO DE DEFENSA Y SEGURIDAD	-	64,496.00	64,496.00	64,496.00	64,496.00	
5.6 MAQUINARIA, OTROS EQUIPOS Y HERRAMIENTAS	1,000,142.96	4,028,440.53	5,028,583.49	5,028,583.49	5,028,583.49	
5.7 ACTIVOS BIOLÓGICOS	-	-	-	-	-	
5.8 BIENES INMUEBLES	-	-	-	-	-	
5.9 ACTIVOS INTANGIBLES	50,000.00	50,000.00	-	-	-	
6 INVERSIÓN PÚBLICA	41,160,348.63	4,048,491.81	37,111,856.82	36,720,301.49	23,206,629.05	391,555.33
6.1 OBRA PÚBLICA EN BIENES DE DOMINIO PÚBLICO	41,160,348.63	4,048,491.81	37,111,856.82	36,720,301.49	23,206,629.05	391,555.33
6.2 OBRA PÚBLICA	-	-	-	-	-	
6.3 PROYECTOS PRODUCTIVOS Y ACCIONES DE FOMENTO	-	-	-	-	-	
7 INVERSIONES FINANCIERAS Y OTRAS PROVISIONES	-	-	-	-	-	
7.1 INVERSIONES PARA EL FOMENTO DE ACTIVIDADES PRODUCTIVAS	-	-	-	-	-	
7.2 ACCIONES Y PARTICIPACIONES DE CAPITAL	-	-	-	-	-	
7.3 COMPRA DE TÍTULOS Y VALORES	-	-	-	-	-	
7.4 CONCESIÓN DE PRÉSTAMOS	-	-	-	-	-	
7.5 INVERSIONES EN FIDEICOMISOS, MANDATOS Y OTROS ANÁLOGOS	-	-	-	-	-	
7.6 OTRAS INVERSIONES FINANCIERAS	-	-	-	-	-	
7.9 PROVISIONES PARA CONTINGENCIAS Y OTRAS EROGACIONES ESPECIALES	-	-	-	-	-	
8 PARTICIPACIONES Y APORTACIONES	2,300,000.00	13,728.40	2,313,728.40	2,313,728.40	2,313,728.40	
8.1 PARTICIPACIONES	-	-	-	-	-	
8.3 APORTACIONES	-	-	-	-	-	
8.5 CONVENIOS	2,300,000.00	13,728.40	2,313,728.40	2,313,728.40	2,313,728.40	
9 DEUDA PÚBLICA	3,332,284.10	3,332,284.10	-	-	-	
9.1 AMORTIZACIÓN DE LA DEUDA PÚBLICA	-	-	-	-	-	
9.2 INTERESES DE LA DEUDA PÚBLICA	-	-	-	-	-	
9.3 COMISIONES DE LA DEUDA PÚBLICA	-	-	-	-	-	
9.4 GASTOS DE LA DEUDA PÚBLICA	-	-	-	-	-	
9.5 COSTO POR COBERTURAS	-	-	-	-	-	
9.6 APOYOS	-	-	-	-	-	
9.9 ADEUDOS DE EJERCICIOS FISCALES ANTERIORES (ADEFAS)	3,332,284.10	3,332,284.10	-	-	-	
<b>TOTAL DEL GASTO</b>		84,196,630.27	476,410,302.27	471,832,450.24	458,223,011.73	4,577,852.03

Bajo protesta de decir verdad, declaramos que los Estados Financieros y sus notas, son razonablemente correctos y son responsabilidad del emisor.



CP. JUAN CARLOS LEÓN PINEDA  
TESORERO MUNICIPAL




LIC. NEYDY VIVONE GÓMEZ BAÑOS  
SINDICADO ACENDARIO  
L. RAUL CAMACHO BAÑOS  
PRESIDENTE MUNICIPAL

**MUNICIPIO DE MINERAL DE LA REFORMA, HGO.**  
**ESTADO ANALÍTICO DEL EJERCICIO DEL PRESUPUESTO DE EGRESOS**  
**CLASIFICACIÓN ADMINISTRATIVA**  
**DEL 01 DE ENERO AL 31 DE DICIEMBRE DEL 2019**

Concepto	Egreso Aprobado	Ampliaciones/Reducciones	Egreso Modificado	Egreso Devengado	Egreso Pagado	Subejercicio	
3	SECTOR PUBLICO MUNICIPAL	392,213,672.00	84,196,630.27	476,410,302.27	471,832,450.24	458,223,011.73	4,577,852.03
3.1	SECTOR PUBLICO NO FINANCIERO	392,213,672.00	84,196,630.27	476,410,302.27	471,832,450.24	458,223,011.73	4,577,852.03
3.1.1	GOBIERNO GENERAL MUNICIPAL	392,213,672.00	84,196,630.27	476,410,302.27	471,832,450.24	458,223,011.73	4,577,852.03
3.1.1.1	GOBIERNO MUNICIPAL	392,213,672.00	84,196,630.27	476,410,302.27	471,832,450.24	458,223,011.73	4,577,852.03
3.1.1.1.1	ORGANO EJECUTIVO MUNICIPAL (AYUNTAMIENTO)	392,213,672.00	84,196,630.27	476,410,302.27	471,832,450.24	458,223,011.73	4,577,852.03
3.1.1.1.1.51	MINERAL DE LA REFORMA	392,213,672.00	84,196,630.27	476,410,302.27	471,832,450.24	458,223,011.73	4,577,852.03
1	PRESIDENCIA MUNICIPAL	10,261,307.42	8,526,636.87	18,787,944.29	18,787,944.29	18,787,944.29	-
2	SECRETARIA DE FINANZAS Y ADMINISTRACIÓN	92,171,814.61	22,783,096.40	114,954,911.01	111,937,366.48	111,937,366.48	3,017,544.53
3	SECRETARIA GENERAL MUNICIPAL	24,438,019.50	9,946,702.33	34,384,721.83	34,384,721.83	34,384,721.83	-
4	SECRETARIA DE OBRAS PÚBLICAS Y DESARROLLO URBANO	155,738,825.82	29,054,695.46	184,793,521.28	183,294,988.12	169,781,315.68	1,498,533.16
5	SECRETARIA DE DESARROLLO ECONOMICO	4,119,595.90	9,717,758.02	13,837,353.92	13,837,353.92	13,837,353.92	-
6	SECRETARIA DE SEGURIDAD PÚBLICA	58,385,592.56	7,462,853.57	65,848,446.13	65,786,671.79	65,690,905.72	61,774.34
7	SECRETARIA DE DESARROLLO HUMANO Y SOCIAL	30,824,076.19	6,395,226.32	24,428,849.87	24,428,849.87	24,428,849.87	-
8	CONTRALORIA MUNICIPAL	3,371,000.00	83,286.64	3,287,713.36	3,287,713.36	3,287,713.36	-
9	DIRECCIÓN DE CONTABILIDAD Y CONTROL PRESUPUESTAL	-	-	-	-	-	-
10	DIRECCIÓN DE EGRESOS	-	-	-	-	-	-
11	DIRECCIÓN DE ADMINISTRACIÓN	-	-	-	-	-	-
12	DIRECCIÓN DE CONCURSOS Y LICITACIONES	-	-	-	-	-	-
13	DIRECCIÓN DE INGRESOS	-	-	-	-	-	-
14	DIRECCIÓN DE OBRAS PÚBLICAS	-	-	-	-	-	-
15	DIRECCIÓN DE ESTUDIOS Y PROYECTOS	-	-	-	-	-	-
16	DIRECCIÓN DE DESARROLLO URBANO	-	-	-	-	-	-
17	DIRECCIÓN DE SERVICIOS MUNICIPALES	-	-	-	-	-	-
18	DIRECCIÓN DE TURISMO	-	-	-	-	-	-
19	DIRECCIÓN DE REGLAMENTOS Y ESPECTACULOS	-	-	-	-	-	-
20	DIRECCIÓN DE FOMENTO INDUSTRIAL	-	-	-	-	-	-
21	DIRECCIÓN DE PLANEACIÓN	-	-	-	-	-	-
22	H. ASAMBLEA	12,903,440.00	3,183,400.58	16,086,840.58	16,086,840.58	16,086,840.58	-
23	SECRETARIA DE PLANEACION Y PRESUPUESTO	-	-	-	-	-	-
24	DIF MUNICIPAL	-	-	-	-	-	-
<b>TOTAL DEL GASTO</b>		<b>392,213,672.00</b>	<b>84,196,630.27</b>	<b>476,410,302.27</b>	<b>471,832,450.24</b>	<b>458,223,011.73</b>	<b>4,577,852.03</b>

Bajo protesta de decir verdad declaramos que los Estados Financieros y sus notas, son razonablemente correctos y son responsabilidad del emisor.

  
**C.P. JUAN CARLOS LEÓN BINEDA**  
 TESORERO MUNICIPAL

**LIC. NEYDY IVONE GOMEZ BAÑOS**  
 SINDICO HACENDARIO


  
**C. RAÚL CAMACHO BAÑOS**  
 PRESIDENTE MUNICIPAL




**MUNICIPIO DE MINERAL DE LA REFORMA, HGO.**  
**ESTADO ANALÍTICO DEL EJERCICIO DEL PRESUPUESTO DE EGRESOS**  
**CLASIFICACIÓN FUNCIONAL (FINALIDAD Y FUNCIÓN)**  
**DEL 01 DE ENERO AL 31 DE DICIEMBRE DEL 2019**


Concepto	Egreso Aprobado	Ampliaciones/ Reducciones	Egreso Modificado	Egreso Devengado	Egreso Pagado	Subejercicio
1 GOBIERNO	392,213,672.00	84,196,630.27	476,410,302.27	471,832,450.24	458,223,011.73	4,577,852.03
1.1 LEGISLACION	-	-	-	-	-	-
1.2 JUSTICIA	-	-	-	-	-	-
1.3 COORDINACION DE LA POLITICA DE GOBIERNO	392,213,672.00	84,196,630.27	476,410,302.27	471,832,450.24	458,223,011.73	4,577,852.03
1.4 RELACIONES EXTERIORES	-	-	-	-	-	-
1.5 ASUNTOS FINANCIEROS Y HACENDARIOS	-	-	-	-	-	-
1.6 SEGURIDAD NACIONAL	-	-	-	-	-	-
1.7 ASUNTOS DE ORDEN PUBLICO Y DE SEGURIDAD INTERIOR	-	-	-	-	-	-
1.8 OTROS SERVICIOS GENERALES	-	-	-	-	-	-
2 DESARROLLO SOCIAL	-	-	-	-	-	-
2.1 PROTECCION AMBIENTAL	-	-	-	-	-	-
2.2 VIVIENDA Y SERVICIOS A LA COMUNIDAD	-	-	-	-	-	-
2.3 SALUD	-	-	-	-	-	-
2.4 RECREACION, CULTURA Y OTRAS MANIFESTACIONES SOCIALES	-	-	-	-	-	-
2.5 EDUCACION	-	-	-	-	-	-
2.6 PROTECCION SOCIAL	-	-	-	-	-	-
2.7 OTROS ASUNTOS SOCIALES	-	-	-	-	-	-
3 DESARROLLO ECONOMICO	-	-	-	-	-	-
3.1 ASUNTOS ECONOMICOS, COMERCIALES Y LABORALES EN GENERAL	-	-	-	-	-	-
3.2 AGROPECUARIA, SILVICULTURA, PESCA Y CAZA	-	-	-	-	-	-
3.3 COMBUSTIBLES Y ENERGIA	-	-	-	-	-	-
3.4 MINERIA, MANUFACTURAS Y CONSTRUCCION	-	-	-	-	-	-
3.5 TRANSPORTE	-	-	-	-	-	-
3.6 COMUNICACIONES	-	-	-	-	-	-
3.7 TURISMO	-	-	-	-	-	-
3.8 CIENCIA, TECNOLOGIA E INNOVACION	-	-	-	-	-	-
3.9 OTRAS INDUSTRIAS Y OTROS ASUNTOS ECONOMICOS	-	-	-	-	-	-
4 OTRAS NO CLASIFICADAS EN FUNCIONES ANTERIORES	-	-	-	-	-	-
4.1 TRANSACCIONES DE LA DEUDA PUBLICA / COSTO FINANCIERO DE LA DEUDA	-	-	-	-	-	-
4.2 TRANSFERENCIAS, PARTICIPACIONES Y APORTACIONES ENTRE DIFERENTES NIVELES Y ORDENES DE GOBIERNO	-	-	-	-	-	-
4.3 SANEAMIENTO DEL SISTEMA FINANCIERO	-	-	-	-	-	-
4.4 ADEUDOS DE EJERCICIOS FISCALES ANTERIORES	-	-	-	-	-	-
<b>TOTAL DEL GASTO</b>	<b>392,213,672.00</b>	<b>84,196,630.27</b>	<b>476,410,302.27</b>	<b>471,832,450.24</b>	<b>458,223,011.73</b>	<b>4,577,852.03</b>

Bajo protesta de decir verdad declaramos que los Estados Financieros y sus notas, son razonablemente correctos y son responsabilidad del emisor.

  
**C. P. CARLOS LEON PINEDA**  
 TESORERO MUNICIPAL

  
**LIC. NEYDY IVONE GOMEZ BAÑOS**  
 SINDICO HACENDARIO

  
**RAUL CANACHE**  
 PRESIDENTE MUNICIPAL






**MUNICIPIO DE MINERAL DE LA REFORMA, HGO.**  
**GASTO POR CATEGORÍA PROGRAMÁTICA**  
**DEL 01 DE ENERO AL 31 DE DICIEMBRE DEL 2019**

Concepto	Egreso Aprobado	Ampliaciones/ Reducciones	Egreso Modificado	Egreso Devengado	Egreso Pagado	Subejercicio
Programas	392,213,672.00	84,196,630.27	476,410,302.27	471,832,450.24	458,223,011.73	4,577,852.03
Subsidios: Sector Social y Privado o Entidades Federativas y Municipios	-	-	-	-	-	-
S Sujetos a Reglas de Operación	-	-	-	-	-	-
U Otros Subsidios	-	-	-	-	-	-
Desempeño de las Funciones	272,232,837.89	50,441,539.96	322,674,377.85	321,114,070.35	307,504,631.84	1,560,307.50
E Prestación de Servicios Públicos	81,550,339.98	17,740,246.82	99,290,586.80	99,228,812.46	99,133,046.39	61,774.34
B Provisión de Bienes Públicos	155,738,825.82	29,378,761.44	185,117,587.26	183,619,054.10	170,105,381.66	1,498,533.16
P Planeación, seguimiento y evaluación de políticas públicas	-	-	-	-	-	-
F Promoción y fomento	-	-	-	-	-	-
G Regulación y supervisión	-	-	-	-	-	-
A Funciones de las Fuerzas Armadas (Únicamente Gobierno Federal)	-	-	-	-	-	-
R Específicos	30,824,076.19	6,395,226.32	24,428,849.87	24,428,849.87	24,428,849.87	-
K Proyectos de Inversión	4,119,595.90	9,717,758.02	13,837,353.92	13,837,353.92	13,837,353.92	-
Administrativos y de Apoyo	119,980,834.11	33,755,090.31	153,735,924.42	150,718,379.89	150,718,379.89	3,017,544.53
M Apoyo al proceso presupuestario y para mejorar la eficiencia institucional	92,171,814.61	21,872,922.50	114,044,737.11	111,027,192.58	111,027,192.58	3,017,544.53
O Apoyo a la función pública y al mejoramiento de la gestión	27,809,019.50	11,882,167.81	39,691,187.31	39,691,187.31	39,691,187.31	-
W Operaciones ajenas	-	-	-	-	-	-
Compromisos	-	-	-	-	-	-
L Obligaciones de cumplimiento de resolución jurisdiccional	-	-	-	-	-	-
N Desastres Naturales	-	-	-	-	-	-
Obligaciones	-	-	-	-	-	-
J Pensiones y jubilaciones	-	-	-	-	-	-
T Aportaciones a la seguridad social	-	-	-	-	-	-
Y Aportaciones a fondos de estabilización	-	-	-	-	-	-
Z Aportaciones a fondos de inversión y reestructura de pensiones	-	-	-	-	-	-
Programas de Gasto Federalizado (Gobierno Fed)	-	-	-	-	-	-
I Gasto Federalizado	-	-	-	-	-	-
C Participaciones a entidades federativas y municipios	-	-	-	-	-	-
D Costo financiero, deuda o apoyos a deudores y ahorradores de la banca	-	-	-	-	-	-
H Adeudos de ejercicios fiscales anteriores	-	-	-	-	-	-
<b>TOTAL DEL GASTO</b>	<b>392,213,672.00</b>	<b>84,196,630.27</b>	<b>476,410,302.27</b>	<b>471,832,450.24</b>	<b>458,223,011.73</b>	<b>4,577,852.03</b>

Bajo protesta y de decir verdad declaramos que los Estados Financieros y sus notas, son razonablemente correctos y son responsabilidad del emisor.



C. P. JUAN CARLOS LEÓN PINERA  
TESORERO MUNICIPAL

LIC. NEYDY IVONE GOMEZ BAÑOS  
SINDICO HACENDARIO




C. RAUL CAMACHO BAÑOS  
PRESIDENTE MUNICIPAL

2016 - 2020


**MUNICIPIO DE MINERAL DE LA REFORMA, HGO.**  
**ESTADO ANALÍTICO DEL EJERCICIO DEL PRESUPUESTO DE EGRESOS**  
**CLASIFICACIÓN ECONÓMICA (POR TIPO DE GASTO)**  
**DEL 01 DE ENERO AL 31 DE DICIEMBRE DEL 2019**

Concepto	Egreso Aprobado	Ampliaciones/Reducciones	Egreso Modificado	Egreso Devengado	Egreso Pagado	Subejercicio
1 GASTO CORRIENTE	341,476,318.33	78,841,021.77	420,317,340.10	416,131,043.40	416,035,277.33	4,186,296.70
2 GASTO DE CAPITAL	50,737,353.67	5,355,608.50	56,092,962.17	55,701,406.84	42,187,734.40	391,555.33
3 AMORTIZACIÓN DE LA DEUDA Y DISMINUCIÓN DE PASIVOS	-	-	-	-	-	-
4 PENSIONES Y JUBILACIONES	-	-	-	-	-	-
5 PARTICIPACIONES	-	-	-	-	-	-
<b>TOTAL DEL GASTO</b>	<b>392,213,672.00</b>	<b>84,196,630.27</b>	<b>476,410,302.27</b>	<b>471,832,450.24</b>	<b>458,223,011.73</b>	<b>4,577,852.03</b>

Bajo protesta de decir verdad declaramos que los Estados Financieros y sus notas, son razonablemente correctos y son responsabilidad del emisor.




LIC. NEYDY IVONE GOMEZ BAÑOS  
 SINDICO HACENDARIO



C. RAUL CAMACHO BAÑOS  
 PRESIDENTE MUNICIPAL



MUNICIPIO DE MINERAL DE LA REFORMA, HGO.  
ESTADO ANALITICO DEL EJERCICIO DEL PRESUPUESTO DE EGRESOS  
POR FUENTE DE FINANCIAMIENTO  
DEL 01 ENERO AL 31 DE DICIEMBRE DEL 2019

Concepto	Egreso Aprobado -1	Ampliaciones/ Reducciones -2	Egreso Modificado [3=1+2]	Egreso Devengado -4	Egreso Pagado -5	Subejercicio [6=3-4]
<b>RECURSOS PROPIOS</b>	<b>138,813,539.00</b>	<b>35,592,145.54</b>	<b>174,405,684.54</b>	<b>173,273,002.30</b>	<b>173,273,002.30</b>	<b>1,132,682.24</b>
<b>1 SERVICIOS PERSONALES</b>	<b>40,803,713.24</b>	<b>-14,282,725.17</b>	<b>26,520,988.07</b>	<b>26,520,988.07</b>	<b>26,520,988.07</b>	<b>0.00</b>
1.1 REMUNERACIONES AL PERSONAL DE CARÁCTER PERMANENTE	8,109,172.40	-3,745,348.40	4,363,824.00	4,363,824.00	4,363,824.00	0.00
1.1.1 DIETAS	0.00	467,435.00	467,435.00	467,435.00	467,435.00	0.00
1.1.3 SUELDOS BASE AL PERSONAL PERMANENTE	8,109,172.40	-4,212,783.40	3,896,389.00	3,896,389.00	3,896,389.00	0.00
1.2 REMUNERACIONES AL PERSONAL DE CARÁCTER TRANSITORIO	29,665,792.80	-13,752,095.87	15,913,696.93	15,913,696.93	15,913,696.93	0.00
1.2.1 HONORARIOS ASIMILABLES A SALARIOS	0.00	0.00	0.00	0.00	0.00	0.00
1.2.2 SUELDOS BASE AL PERSONAL EVENTUAL	29,665,792.80	-13,752,095.87	15,913,696.93	15,913,696.93	15,913,696.93	0.00
1.3 REMUNERACIONES ADICIONALES Y ESPECIALES	1,728,748.04	-705,276.23	1,023,471.81	1,023,471.81	1,023,471.81	0.00
1.3.2 PRIMAS DE VACACIONES, DOMINICAL Y GRATIFICACION DE FIN DE AÑO	1,710,301.70	-1,607,764.70	102,537.00	102,537.00	102,537.00	0.00
1.3.2.1 PRIMA VACACIONAL	1,710,301.70	-1,607,764.70	102,537.00	102,537.00	102,537.00	0.00
1.3.2.2 GRATIFICACION DE FIN DE AÑO	0.00	0.00	0.00	0.00	0.00	0.00
1.3.3 HORAS EXTRAORDINARIAS	18,446.34	750,452.23	768,898.57	768,898.57	768,898.57	0.00
1.3.4 COMPENSACIONES	0.00	0.00	0.00	0.00	0.00	0.00
1.4.1 APORTACIONES DE SEGURIDAD SOCIAL	0.00	152,036.24	152,036.24	152,036.24	152,036.24	0.00
1.5 OTRAS PRESTACIONES SOCIALES Y ECONÓMICAS	1,300,000.00	3,919,995.33	5,219,995.33	5,219,995.33	5,219,995.33	0.00
1.5.2 INDEMNIZACIONES	776,000.00	4,307,970.33	5,083,970.33	5,083,970.33	5,083,970.33	0.00
1.5.3 PRESTACIONES Y HABERES DE RETIRO	0.00	0.00	0.00	0.00	0.00	0.00
1.5.9 OTRAS PRESTACIONES SOCIALES Y ECONÓMICAS	524,000.00	-387,975.00	136,025.00	136,025.00	136,025.00	0.00
1.6 PREVISIONES	0.00	0.00	0.00	0.00	0.00	0.00
1.6.1 PREVISIONES DE CARÁCTER LABORAL ECONOMICA Y DE SEGURIDAD	0.00	0.00	0.00	0.00	0.00	0.00
1.7 PAGO DE ESTÍMULOS A SERVIDORES PÚBLICOS	0.00	0.00	0.00	0.00	0.00	0.00
1.7.1 ESTÍMULOS	0.00	0.00	0.00	0.00	0.00	0.00
<b>2 MATERIALES Y SUMINISTROS</b>	<b>19,616,200.00</b>	<b>10,702,164.06</b>	<b>30,318,364.06</b>	<b>29,987,959.82</b>	<b>29,987,959.82</b>	<b>330,404.24</b>
2.1 MATERIALES DE ADMINISTRACIÓN, EMISIÓN DE DOCUMENTOS Y AR	2,570,000.00	4,624,505.35	7,194,505.35	7,027,764.72	7,027,764.72	166,740.63
2.1.1 MATERIALES, ÚTILES Y EQUIPOS MENORES DE OFICINA	1,400,000.00	2,104,938.69	3,504,938.69	3,419,038.69	3,419,038.69	85,900.00
2.1.2 MATERIALES Y ÚTILES DE IMPRESIÓN Y REPRODUCCIÓN	600,000.00	2,023,044.50	2,623,044.50	2,623,044.50	2,623,044.50	0.00
2.1.3 MATERIAL ESTADÍSTICO Y GEOGRÁFICO	0.00	0.00	0.00	0.00	0.00	0.00
2.1.4 MATERIALES, ÚTILES Y EQUIPOS MENORES DE TECNOLOGÍAS DE LA IN	220,000.00	398,143.00	618,143.00	618,143.00	618,143.00	0.00
2.1.5 MATERIAL IMPRESO E INFORMACIÓN DIGITAL	0.00	0.00	0.00	0.00	0.00	0.00
2.1.6 MATERIAL DE LIMPIEZA	350,000.00	98,379.16	448,379.16	367,538.53	367,538.53	80,840.63
2.1.7 MATERIALES Y ÚTILES DE ENSEÑANZA	0.00	0.00	0.00	0.00	0.00	0.00
2.2 ALIMENTOS Y UTENSILIOS	480,000.00	384,079.61	864,079.61	864,079.61	864,079.61	0.00
2.2.1 PRODUCTOS ALIMENTICIOS PARA PERSONAS	350,000.00	201,258.91	551,258.91	551,258.91	551,258.91	0.00
2.2.3 UTENSILIOS PARA EL SERVICIO DE ALIMENTACION	0.00	0.00	0.00	0.00	0.00	0.00
2.2.4 BIENES DE CONSUMO	130,000.00	182,820.70	312,820.70	312,820.70	312,820.70	0.00
2.4 MATERIALES Y ARTÍCULOS DE CONSTRUCCIÓN Y DE REPARACIÓN	5,256,200.00	1,681,114.38	6,937,314.38	6,773,650.77	6,773,650.77	163,663.61
2.4.1 PRODUCTOS MINERALES NO METÁLICOS	6,200.00	-6,200.00	0.00	0.00	0.00	0.00
2.4.2 CEMENTO Y PRODUCTOS DE CONCRETO	0.00	0.00	0.00	0.00	0.00	0.00
2.4.3 CAL, YESO Y PRODUCTOS DE YESO	0.00	0.00	0.00	0.00	0.00	0.00
2.4.6 MATERIAL ELÉCTRICO Y ELECTRÓNICO	4,000,000.00	2,589,674.78	6,589,674.78	6,426,011.17	6,426,011.17	163,663.61
2.4.7 ARTÍCULOS METÁLICOS PARA LA CONSTRUCCION	0.00	0.00	0.00	0.00	0.00	0.00
2.4.8 MATERIALES COMPLEMENTARIOS	500,000.00	-487,820.00	12,180.00	12,180.00	12,180.00	0.00
2.4.9 OTROS MATERIALES Y ARTÍCULOS DE CONSTRUCCIÓN Y REPARACIÓN	750,000.00	-414,540.40	335,459.60	335,459.60	335,459.60	0.00
2.5 PRODUCTOS QUÍMICOS, FARMACÉUTICOS Y DE LABORATORIO	600,000.00	247,136.25	847,136.25	847,136.25	847,136.25	0.00
2.5.3 MEDICINAS Y PRODUCTOS FARMACÉUTICOS	600,000.00	247,136.25	847,136.25	847,136.25	847,136.25	0.00
2.6 COMBUSTIBLES, LUBRICANTES Y ADITIVOS	9,000,000.00	2,741,879.30	11,741,879.30	11,741,879.30	11,741,879.30	0.00
2.6.1 COMBUSTIBLES, LUBRICANTES Y ADITIVOS	9,000,000.00	2,741,879.30	11,741,879.30	11,741,879.30	11,741,879.30	0.00
2.6.3 ADEUDOS DE LA ADMINISTRACION ANTERIOR	0.00	0.00	0.00	0.00	0.00	0.00
2.7 VESTUARIO, BLANCOS, PRENDAS DE PROTECCIÓN Y ARTÍCULOS DEP	1,080,000.00	1,075,794.87	2,155,794.87	2,155,794.87	2,155,794.87	0.00
2.7.1 VESTUARIO Y UNIFORMES	950,000.00	1,023,251.55	1,973,251.55	1,973,251.55	1,973,251.55	0.00
2.7.2 PRENDAS DE SEGURIDAD Y PROTECCION PERSONAL	50,000.00	-6,920.00	43,080.00	43,080.00	43,080.00	0.00
2.7.3 ARTÍCULOS DEPORTIVOS	80,000.00	59,463.32	139,463.32	139,463.32	139,463.32	0.00
2.8 MATERIALES Y SUMINISTROS PARA SEGURIDAD	0.00	0.00	0.00	0.00	0.00	0.00
2.8.3 PRENDAS DE PROTECCION PARA SEGURIDAD PUBLICA	0.00	0.00	0.00	0.00	0.00	0.00
2.9 HERRAMIENTAS, REFACCIONES Y ACCESORIOS MENORES	630,000.00	-52,345.70	577,654.30	577,654.30	577,654.30	0.00
2.9.1 HERRAMIENTAS MENORES	500,000.00	77,654.30	577,654.30	577,654.30	577,654.30	0.00
2.9.2 REFACCIONES Y ACCESORIOS MENORES DE EDIFICIOS	50,000.00	-50,000.00	0.00	0.00	0.00	0.00
2.9.3 REFACCIONES Y ACCESORIOS MENORES DE MOBILIARIO Y EQUIPO DE	0.00	0.00	0.00	0.00	0.00	0.00
2.9.4 REFACCIONES Y ACCESORIOS MENORES DE EQUIPO DE CÓMPUTO Y TI	0.00	0.00	0.00	0.00	0.00	0.00
2.9.6 REFACCIONES Y ACCESORIOS MENORES DE EQUIPO DE TRANSPORTE	0.00	0.00	0.00	0.00	0.00	0.00
2.9.8 REFACCIONES Y ACCESORIOS MENORES DE MAQUINARIA Y OTROS EQ	80,000.00	-80,000.00	0.00	0.00	0.00	0.00
<b>3 SERVICIOS GENERALES</b>	<b>38,306,229.76</b>	<b>32,783,623.01</b>	<b>71,089,852.77</b>	<b>70,287,574.77</b>	<b>70,287,574.77</b>	<b>802,278.00</b>
3.1 SERVICIOS BÁSICOS	5,451,000.00	5,263,470.46	10,714,470.46	10,714,470.46	10,714,470.46	0.00
3.1.1 ENERGÍA ELÉCTRICA	5,000,000.00	4,996,257.64	9,996,257.64	9,996,257.64	9,996,257.64	0.00
3.1.4 TELEFONÍA TRADICIONAL	450,000.00	267,560.47	717,560.47	717,560.47	717,560.47	0.00
3.1.8 SERVICIOS POSTALES Y TELEGRÁFICOS	1,000.00	-347.65	652.35	652.35	652.35	0.00
3.2 SERVICIOS DE ARRENDAMIENTO	2,935,680.00	4,830,677.58	7,766,357.58	7,766,357.58	7,766,357.58	0.00
3.2.2 ARRENDAMIENTO DE EDIFICIOS	280,000.00	183,889.02	463,889.02	463,889.02	463,889.02	0.00
3.2.3 ARRENDAMIENTO DE MOBILIARIO Y EQUIPO DE ADMINISTRACIÓN, ED	1,200,000.00	543,189.19	1,743,189.19	1,743,189.19	1,743,189.19	0.00
3.2.5 ARRENDAMIENTO DE EQUIPO DE TRANSPORTE	55,680.00	-3,480.00	52,200.00	52,200.00	52,200.00	0.00
3.2.6 ARRENDAMIENTO DE MAQUINARIA, OTROS EQUIPOS Y HERRAMIENTA	700,000.00	4,245,235.46	4,945,235.46	4,945,235.46	4,945,235.46	0.00
3.2.9 OTROS ARRENDAMIENTOS	700,000.00	-138,156.09	561,843.91	561,843.91	561,843.91	0.00
3.3 SERVICIOS PROFESIONALES, CIENTÍFICOS, TÉCNICOS Y OTROS SERVIC	5,867,498.76	6,600,285.04	12,467,783.80	12,467,783.80	12,467,783.80	0.00
3.3.1 SERVICIOS LEGALES, DE CONTABILIDAD, AUDITORÍA Y RELACIONADOS	150,000.00	-57,200.00	92,800.00	92,800.00	92,800.00	0.00
3.3.2 SERVICIOS DE DISEÑO, ARQUITECTURA, INGENIERÍA Y ACTIVIDADES RE	250,000.00	257,279.99	507,279.99	507,279.99	507,279.99	0.00
3.3.3 SERVICIOS DE CONSULTORÍA ADMINISTRATIVA, PROCESOS, TÉCNICA Y	3,417,498.76	4,207,196.60	7,624,695.36	7,624,695.36	7,624,695.36	0.00
3.3.4 SERVICIOS DE CAPACITACIÓN	600,000.00	335,012.43	935,012.43	935,012.43	935,012.43	0.00
3.3.5 SERVICIOS DE INVESTIGACIÓN CIENTÍFICA Y DESARROLLO	500,000.00	-294,200.00	205,800.00	205,800.00	205,800.00	0.00
3.3.6 SERVICIOS DE APOYO ADMINISTRATIVO, TRADUCCIÓN, FOTOCOPIAD	50,000.00	-43,981.13	6,018.87	6,018.87	6,018.87	0.00
3.3.9 SERVICIOS PROFESIONALES, CIENTÍFICOS Y TÉCNICOS INTEGRALES	900,000.00	2,196,177.15	3,096,177.15	3,096,177.15	3,096,177.15	0.00
3.4 SERVICIOS FINANCIEROS, BANCARIOS Y COMERCIALES	2,400,000.00	466,074.07	2,866,074.07	2,866,074.07	2,866,074.07	0.00
3.4.1 SERVICIOS FINANCIEROS Y BANCARIOS	200,000.00	172,324.48	372,324.48	372,324.48	372,324.48	0.00
3.4.4 SEGUROS DE RESPONSABILIDAD PATRIMONIAL Y FIANZAS	0.00	2,493,749.59	2,493,749.59	2,493,749.59	2,493,749.59	0.00
3.4.5 SEGUROS DE BIENES PATRIMONIALES	2,200,000.00	-2,200,000.00	0.00	0.00	0.00	0.00
3.4.7 FLETES Y MANIOBRAS	0.00	0.00	0.00	0.00	0.00	0.00
3.5 SERVICIOS DE INSTALACIÓN, REPARACIÓN, MANTENIMIENTO Y CON	9,520,000.00	3,496,258.91	13,016,258.91	13,016,258.91	13,016,258.91	0.00
3.5.1 CONSERVACIÓN Y MANTENIMIENTO MENOR DE INMUEBLES	5,400,000.00	3,315,589.38	8,715,589.38	8,715,589.38	8,715,589.38	0.00
3.5.2 INSTALACIÓN, REPARACIÓN Y MANTENIMIENTO DE MOBILIARIO Y EQ	0.00	0.00	0.00	0.00	0.00	0.00
3.5.3 INSTALACIÓN, REPARACIÓN Y MANTENIMIENTO DE EQUIPO DE CÓMP	0.00	10,465.52	10,465.52	10,465.52	10,465.52	0.00
3.5.5 REPARACIÓN Y MANTENIMIENTO DE EQUIPO DE TRANSPORTE	3,300,000.00	769,966.93	4,069,966.93	4,069,966.93	4,069,966.93	0.00
3.5.6 REPARACIÓN Y MANTENIMIENTO DE EQUIPO DE DEFENSA Y SEGURID	0.00	0.00	0.00	0.00	0.00	0.00
3.5.7 INSTALACIÓN, REPARACIÓN Y MANTENIMIENTO DE MAQUINARIA, OT	600,000.00	-392,672.92	207,327.08	207,327.08	207,327.08	0.00
3.5.8 SERVICIOS DE LIMPIEZA Y MANEJO DE DESECHOS	100,000.00	-100,000.00	0.00	0.00	0.00	0.00
3.5.9 SERVICIOS DE JARDINERÍA Y FUMIGACIÓN	120,000.00	-107,090.00	12,910.00	12,910.00	12,910.00	0.00
3.5.15 MANTENIMIENTO Y CONSERVACION DE ESPACIOS PUBLICOS	0.00	0.00	0.00	0.00	0.00	0.00
3.5.16 REPARACION Y MANTENIMIENTO DE CALLES Y CAMINOS	0.00	0.00	0.00	0.00	0.00	0.00
3.5.18 REHABILITACION DE TEATRO CHICOMENCATL	0.00	0.00	0.00	0.00	0.00	0.00
3.5.21 ADQUISICION DE CONTINAS PARA LOCALES DEL MERCADO	0.00	0.00	0.00	0.00	0.00	0.00




MUNICIPIO DE MINERAL DE LA REFORMA, HGO.  
ESTADO ANALITICO DEL EJERCICIO DEL PRESUPUESTO DE EGRESOS  
POR FUENTE DE FINANCIAMIENTO  
DEL 01 ENERO AL 31 DE DICIEMBRE DEL 2019

Concepto	Egreso Aprobado	Ampliaciones/ Reducciones	Egreso Modificado (3=1+2)	Egreso Devengado	Egreso Pagado	Subejercicio
	-1	-2	(3=1+2)	-4	-5	(6=3-4)
3.5.22 REHABILITACION FACHADA PRESIDECIA MUNICIPAL	0.00	0.00	0.00	0.00	0.00	0.00
3.6 SERVICIOS DE COMUNICACION SOCIAL Y PUBLICIDAD	1,000,000.00	1,313,509.91	2,313,509.91	2,227,509.91	2,227,509.91	86,000.00
3.6.1 DIFUSION POR RADIO, TELEVISION Y OTROS MEDIOS DE MENSAJES SO	1,000,000.00	1,313,509.91	2,313,509.91	2,227,509.91	2,227,509.91	86,000.00
3.7 SERVICIOS DE TRASLADO Y VIATICOS	280,000.00	-151,120.34	128,879.66	128,879.66	128,879.66	0.00
3.7.2 PASAJES TERRESTRES	30,000.00	-30,000.00	0.00	0.00	0.00	0.00
3.7.5 VIATICOS EN EL PAIS	200,000.00	-71,120.34	128,879.66	128,879.66	128,879.66	0.00
3.7.8 SERVICIOS INTEGRALES DE TRASLADO Y VIATICOS	0.00	0.00	0.00	0.00	0.00	0.00
3.7.9 OTROS SERVICIOS DE TRASLADO Y HOSPEDAJE	50,000.00	-50,000.00	0.00	0.00	0.00	0.00
3.8 SERVICIOS OFICIALES	3,600,000.00	9,722,434.43	13,322,434.43	13,322,434.43	13,322,434.43	0.00
3.8.1 GASTOS DE CEREMONIAL	800,000.00	1,060,904.50	1,860,904.50	1,860,904.50	1,860,904.50	0.00
3.8.2 GASTOS DE ORDEN SOCIAL Y CULTURAL	2,800,000.00	8,661,529.93	11,461,529.93	11,461,529.93	11,461,529.93	0.00
3.8.3 CONGRESOS Y CONVENCIONES	0.00	0.00	0.00	0.00	0.00	0.00
3.9 OTROS SERVICIOS GENERALES	7,252,051.00	1,242,032.95	8,494,083.95	7,777,805.95	7,777,805.95	716,278.00
3.9.2 IMPUESTOS Y DERECHOS	780,900.00	-347,061.72	433,838.28	433,838.28	433,838.28	0.00
3.9.5 PENAS, MULTAS, ACCESORIOS Y ACTUALIZACIONES	200,000.00	-192,000.00	8,000.00	8,000.00	8,000.00	0.00
3.9.6 OTROS GASTOS POR RESPONSABILIDADES	500,000.00	384,163.02	884,163.02	884,163.02	884,163.02	0.00
3.9.8 IMPUESTO SOBRE NOMINAS Y OTROS QUE SE DERIVEN DE UNA RELAC	2,071,151.00	794,688.00	2,865,839.00	2,289,261.00	2,289,261.00	576,578.00
3.9.9 OTROS SERVICIOS GENERALES	3,700,000.00	602,243.65	4,302,243.65	4,162,543.65	4,162,543.65	139,700.00
4 TRANSFERENCIAS, ASIGNACIONES, SUBSIDIOS Y OTRAS AYUDAS	19,585,452.00	8,147,424.50	27,732,876.50	27,732,876.50	27,732,876.50	0.00
4.1 TRANSFERENCIAS INTERNAS Y ASIGNACIONES AL SECTOR PÚBLICO	11,500,000.00	4,803,474.20	16,303,474.20	16,303,474.20	16,303,474.20	0.00
4.1.4 ASIGNACIONES PRESUPUESTARIAS A ORGANOS AUTONOMOS	0.00	0.00	0.00	0.00	0.00	0.00
4.1.5 TRANSFERENCIAS INTERNAS OTORGADAS A ENTIDADES PARAESTATAL	11,500,000.00	4,803,474.20	16,303,474.20	16,303,474.20	16,303,474.20	0.00
4.2 TRANSFERENCIAS AL RESTO DEL SECTOR PÚBLICO	0.00	0.00	0.00	0.00	0.00	0.00
4.2.4 TRANSFERENCIAS OTORGADAS A ENTIDADES FEDERATIVAS Y MUNICIP	0.00	0.00	0.00	0.00	0.00	0.00
4.3 SUBSIDIOS Y SUBVENCIONES	600,000.00	-422,500.00	177,500.00	177,500.00	177,500.00	0.00
4.3.1 SUBSIDIOS A LA PRODUCCION	600,000.00	-422,500.00	177,500.00	177,500.00	177,500.00	0.00
4.4 AYUDAS SOCIALES	7,485,452.00	3,766,450.30	11,251,902.30	11,251,902.30	11,251,902.30	0.00
4.4.1 AYUDAS SOCIALES A PERSONAS	3,816,852.00	1,869,904.96	5,686,756.96	5,686,756.96	5,686,756.96	0.00
4.4.2 BECAS Y OTRAS AYUDAS PARA PROGRAMAS DE CAPACITACION	186,600.00	49,850.00	236,450.00	236,450.00	236,450.00	0.00
4.4.3 AYUDAS SOCIALES A INSTITUCIONES DE ENSEÑANZA	1,300,000.00	2,449,935.02	3,749,935.02	3,749,935.02	3,749,935.02	0.00
4.4.4 AYUDAS SOCIALES A ENTIDADES DE INTERÉS PÚBLICO	1,482,000.00	96,760.32	1,578,760.32	1,578,760.32	1,578,760.32	0.00
4.4.7.1 APOYO GESTION SOCIAL H. ASAMBLEA	1,482,000.00	96,760.32	1,578,760.32	1,578,760.32	1,578,760.32	0.00
4.4.8 AYUDAS POR DESASTRES NATURALES Y OTROS SINIESTROS	700,000.00	-700,000.00	0.00	0.00	0.00	0.00
4.4.9 APOYO A COMUNIDADES	0.00	0.00	0.00	0.00	0.00	0.00
4.5 PENSIONES Y JUBILACIONES	0.00	0.00	0.00	0.00	0.00	0.00
4.5.1 PENSIONES	0.00	0.00	0.00	0.00	0.00	0.00
4.5.2 JUBILACIONES	0.00	0.00	0.00	0.00	0.00	0.00
4.7 TRANSFERENCIAS A LA SEGURIDAD SOCIAL	0.00	0.00	0.00	0.00	0.00	0.00
4.7.1 TRANSFERENCIAS POR OBLIGACION DE LEY	0.00	0.00	0.00	0.00	0.00	0.00
5 BIENES MUEBLES, INMUEBLES E INTANGIBLES	2,760,000.00	5,554,528.63	8,314,528.63	8,314,528.63	8,314,528.63	0.00
5.1 MOBILIARIO Y EQUIPO DE ADMINISTRACION	700,000.00	-259,750.60	440,249.40	440,249.40	440,249.40	0.00
5.1.1 MUEBLES DE OFICINA Y ESTANTERIA	400,000.00	-234,295.44	165,704.56	165,704.56	165,704.56	0.00
5.1.2 MUEBLES, EXCEPTO DE OFICINA Y ESTANTERIA	0.00	0.00	0.00	0.00	0.00	0.00
5.1.5 EQUIPO DE CÓMPUTO Y DE TECNOLOGÍAS DE LA INFORMACIÓN	300,000.00	-25,455.16	274,544.84	274,544.84	274,544.84	0.00
5.1.9 OTROS MOBILIARIOS Y EQUIPOS DE ADMINISTRACION	0.00	0.00	0.00	0.00	0.00	0.00
5.2 MOBILIARIO Y EQUIPO EDUCACIONAL Y RECREATIVO	60,000.00	121,596.00	181,596.00	181,596.00	181,596.00	0.00
5.2.1 EQUIPOS Y APARATOS AUDIOVISUALES	0.00	0.00	0.00	0.00	0.00	0.00
5.2.3 CÁMARAS FOTOGRAFICAS Y DE VIDEO	60,000.00	121,596.00	181,596.00	181,596.00	181,596.00	0.00
5.2.9 OTRO MOBILIARIO Y EQUIPO EDUCACIONAL Y RECREATIVO	0.00	0.00	0.00	0.00	0.00	0.00
5.3 EQUIPO E INSTRUMENTAL MÉDICO Y DE LABORATORIO	0.00	71,778.48	71,778.48	71,778.48	71,778.48	0.00
5.3.1 EQUIPO MÉDICO Y DE LABORATORIO	0.00	71,778.48	71,778.48	71,778.48	71,778.48	0.00
5.4 VEHICULOS Y EQUIPO TERRESTRE	1,450,000.00	1,914,880.94	3,364,880.94	3,364,880.94	3,364,880.94	0.00
5.4.1 VEHICULOS Y EQUIPO TERRESTRE	1,150,000.00	2,214,880.94	3,364,880.94	3,364,880.94	3,364,880.94	0.00
5.4.2 CARROCERIAS Y REMOLQUES	150,000.00	-150,000.00	0.00	0.00	0.00	0.00
5.4.9 OTROS EQUIPOS DE TRANSPORTE	150,000.00	-150,000.00	0.00	0.00	0.00	0.00
5.6 MAQUINARIA, OTROS EQUIPOS Y HERRAMIENTAS	500,000.00	3,756,023.81	4,256,023.81	4,256,023.81	4,256,023.81	0.00
5.6.5 EQUIPO DE COMUNICACION Y TELECOMUNICACION	0.00	0.00	0.00	0.00	0.00	0.00
5.6.6 EQUIPOS DE GENERACION ELÉCTRICA, APARATOS Y ACCESORIOS ELÉC	0.00	0.00	0.00	0.00	0.00	0.00
5.6.7 HERRAMIENTAS Y MÁQUINAS-HERRAMIENTA	0.00	148,959.82	148,959.82	148,959.82	148,959.82	0.00
5.6.9 OTROS EQUIPOS	500,000.00	3,607,063.99	4,107,063.99	4,107,063.99	4,107,063.99	0.00
5.9 ACTIVOS INTANGIBLES	50,000.00	-50,000.00	0.00	0.00	0.00	0.00
5.9.1 SOFTWARE	50,000.00	-50,000.00	0.00	0.00	0.00	0.00
6 INVERSION PÚBLICA	12,587,944.00	-4,472,597.89	8,115,346.11	8,115,346.11	8,115,346.11	0.00
6.1 OBRA PÚBLICA EN BIENES DE DOMINIO PÚBLICO	12,587,944.00	-4,472,597.89	8,115,346.11	8,115,346.11	8,115,346.11	0.00
6.1.2 EDIFICACION NO HABITACIONAL	0.00	0.00	0.00	0.00	0.00	0.00
6.1.3 CONST. DE OBRAS PARA EL ABASTECIMIENTO DE AGUA, ELECTRICIDAD	0.00	0.00	0.00	0.00	0.00	0.00
6.1.4 DIVISION DE TERRENOS Y CONSTRUCCION DE OBRAS DE URBANIZACION	0.00	0.00	0.00	0.00	0.00	0.00
6.1.5 CONSTRUCCION DE VIAS DE COMUNICACION	12,587,944.00	-11,750,502.06	837,441.94	837,441.94	837,441.94	0.00
6.1.7 INSTALACIONES Y EQUIPAMIENTO EN CONSTRUCCIONES	0.00	0.00	0.00	0.00	0.00	0.00
6.1.9 TRABAJOS DE ACABADOS EN EDIFICACIONES Y OTROS TRABAJOS ESPE	0.00	7,277,904.17	7,277,904.17	7,277,904.17	7,277,904.17	0.00
8 PARTICIPACIONES Y APORTACIONES	2,300,000.00	13,728.40	2,313,728.40	2,313,728.40	2,313,728.40	0.00
8.5 CONVENIOS	2,300,000.00	13,728.40	2,313,728.40	2,313,728.40	2,313,728.40	0.00
8.5.3 OTROS CONVENIOS	2,300,000.00	13,728.40	2,313,728.40	2,313,728.40	2,313,728.40	0.00
9.9 ADEUDOS DE EJERCICIOS FISCALES ANTERIORES (ADEFAS)	2,854,000.00	-2,854,000.00	0.00	0.00	0.00	0.00
9.9.1 ADEUDOS DE EJERCICIOS FISCALES ANTERIORES	2,854,000.00	-2,854,000.00	0.00	0.00	0.00	0.00
<b>FONDO GENERAL DE PARTICIPACIONES</b>	<b>73,831,415.82</b>	<b>15,632,922.83</b>	<b>89,464,338.65</b>	<b>89,436,694.48</b>	<b>89,436,694.48</b>	<b>27,644.17</b>
<b>1 SERVICIOS PERSONALES</b>	<b>59,645,087.55</b>	<b>12,816,887.04</b>	<b>72,461,974.59</b>	<b>72,461,974.59</b>	<b>72,461,974.59</b>	<b>0.00</b>
1.1 REMUNERACIONES AL PERSONAL DE CARÁCTER PERMANENTE	53,597,526.80	2,399,706.20	55,997,233.00	55,997,233.00	55,997,233.00	0.00
1.1.1 DIETAS	0.00	0.00	0.00	0.00	0.00	0.00
1.1.3 SUELDOS BASE AL PERSONAL PERMANENTE	53,597,526.80	2,399,706.20	55,997,233.00	55,997,233.00	55,997,233.00	0.00
1.2 REMUNERACIONES AL PERSONAL DE CARÁCTER TRANSITORIO	600,000.00	10,361,083.94	10,961,083.94	10,961,083.94	10,961,083.94	0.00
1.2.1 HONORARIOS ASIMILABLES A SALARIOS	600,000.00	-600,000.00	0.00	0.00	0.00	0.00
1.2.2 SUELDOS BASE AL PERSONAL EVENTUAL	0.00	10,961,083.94	10,961,083.94	10,961,083.94	10,961,083.94	0.00
1.3 REMUNERACIONES ADICIONALES Y ESPECIALES	2,133,270.75	781,351.90	2,914,622.65	2,914,622.65	2,914,622.65	0.00
1.3.2 PRIMAS DE VACACIONES, DOMINICAL Y GRATIFICACION DE FIN DE AÑO	1,431,000.00	217,964.00	1,648,964.00	1,648,964.00	1,648,964.00	0.00
1.3.2.1 PRIMA VACACIONAL	1,431,000.00	217,964.00	1,648,964.00	1,648,964.00	1,648,964.00	0.00
1.3.2.2 GRATIFICACION DE FIN DE AÑO	0.00	0.00	0.00	0.00	0.00	0.00
1.3.3 HORAS EXTRAORDINARIAS	607,318.75	476,426.90	1,083,745.65	1,083,745.65	1,083,745.65	0.00
1.3.4 COMPENSACIONES	94,952.00	86,961.00	181,913.00	181,913.00	181,913.00	0.00
1.5 OTRAS PRESTACIONES SOCIALES Y ECONÓMICAS	2,414,290.00	174,745.00	2,589,035.00	2,589,035.00	2,589,035.00	0.00
1.5.2 INDEMNIZACIONES	800,000.00	-800,000.00	0.00	0.00	0.00	0.00
1.5.9 OTRAS PRESTACIONES SOCIALES Y ECONÓMICAS	1,614,290.00	974,745.00	2,589,035.00	2,589,035.00	2,589,035.00	0.00
1.6 PREVISIONES	800,000.00	-800,000.00	0.00	0.00	0.00	0.00
1.6.1 PREVISIONES DE CARÁCTER LABORAL, ECONÓMICA Y DE SEGURIDAD S	800,000.00	-800,000.00	0.00	0.00	0.00	0.00
1.7 PAGO DE ESTÍMULOS A SERVIDORES PÚBLICOS	100,000.00	-100,000.00	0.00	0.00	0.00	0.00
1.7.1 ESTÍMULOS	100,000.00	-100,000.00	0.00	0.00	0.00	0.00
2 MATERIALES Y SUMINISTROS	0.00	27,644.17	27,644.17	0.00	0.00	27,644.17
2.1 MATERIALES DE ADMINISTRACION, EMISION DE DOCUMENTOS Y AR	0.00	27,644.17	27,644.17	0.00	0.00	27,644.17
2.1.1 MATERIALES, ÚTILES Y EQUIPOS MENORES DE OFICINA	0.00	27,644.17	27,644.17	0.00	0.00	27,644.17




MUNICIPIO DE MINERAL DE LA REFORMA, HGO.  
ESTADO ANALITICO DEL EJERCICIO DEL PRESUPUESTO DE EGRESOS  
POR FUENTE DE FINANCIAMIENTO  
DEL 01 ENERO AL 31 DE DICIEMBRE DEL 2019

Concepto	Egreso Aprobado	Ampliaciones/ Reducciones	Egreso Modificado (3=1+2)	Egreso Devengado	Egreso Pagado	Subejercicio
	-1	-2	[3=1+2]	-4	-5	[6=3-4]
3 SERVICIOS GENERALES	12,896,413.27	-813,277.99	12,083,135.28	12,083,135.28	12,083,135.28	0.00
3.3 SERVICIOS PROFESIONALES, CIENTÍFICOS, TÉCNICOS Y OTROS SERVICIOS	12,768,595.90	-686,243.62	12,082,352.28	12,082,352.28	12,082,352.28	0.00
3.3.3 SERVICIOS DE CONSULTORÍA ADMINISTRATIVA, PROCESOS, TÉCNICA Y SERVICIOS FINANCIEROS, BANCARIOS Y COMERCIALES	12,768,595.90	-686,243.62	12,082,352.28	12,082,352.28	12,082,352.28	0.00
3.4 SERVICIOS FINANCIEROS Y BANCARIOS	700.00	83.00	783.00	783.00	783.00	0.00
3.4.1 SERVICIOS FINANCIEROS Y BANCARIOS	700.00	83.00	783.00	783.00	783.00	0.00
3.9 OTROS SERVICIOS GENERALES	127,117.37	-127,117.37	0.00	0.00	0.00	0.00
3.9.8 IMPUESTO SOBRE NÓMINAS Y OTROS QUE SE DERIVEN DE UNA RELACION	0.00	0.00	0.00	0.00	0.00	0.00
3.9.9 OTROS SERVICIOS GENERALES	127,117.37	-127,117.37	0.00	0.00	0.00	0.00
4 TRANSFERENCIAS, ASIGNACIONES, SUBSIDIOS Y OTRAS AYUDAS	1,289,915.00	-93,930.39	1,195,984.61	1,195,984.61	1,195,984.61	0.00
4.1 TRANSFERENCIAS INTERNAS Y ASIGNACIONES AL SECTOR PÚBLICO	0.00	0.00	0.00	0.00	0.00	0.00
4.1.5 TRANSFERENCIAS INTERNAS OTORGADAS A ENTIDADES PARAESTATAL	0.00	0.00	0.00	0.00	0.00	0.00
4.4 AYUDAS SOCIALES	1,289,915.00	-93,930.39	1,195,984.61	1,195,984.61	1,195,984.61	0.00
4.4.1 AYUDAS SOCIALES A PERSONAS	0.00	0.00	0.00	0.00	0.00	0.00
4.4.2 BECAS Y OTRAS AYUDAS PARA PROGRAMAS DE CAPACITACION	550,000.00	-161,195.39	388,804.61	388,804.61	388,804.61	0.00
4.4.5 AYUDAS SOCIALES A INSTITUCIONES SIN FINES DE LUCRO	739,915.00	67,265.00	807,180.00	807,180.00	807,180.00	0.00
6 INVERSIÓN PÚBLICA	0.00	0.00	0.00	0.00	0.00	0.00
6.1 OBRA PÚBLICA EN BIENES DE DOMINIO PÚBLICO	0.00	0.00	0.00	0.00	0.00	0.00
6.1.5 CONSTRUCCIÓN DE VÍAS DE COMUNICACIÓN	0.00	0.00	0.00	0.00	0.00	0.00
5 BIENES MUEBLES, INMUEBLES E INTANGIBLES	0.00	3,695,600.00	3,695,600.00	3,695,600.00	3,695,600.00	0.00
5.4 VEHÍCULOS Y EQUIPO TERRESTRE	0.00	3,695,600.00	3,695,600.00	3,695,600.00	3,695,600.00	0.00
5.4.1 VEHÍCULOS Y EQUIPO TERRESTRE	0.00	3,695,600.00	3,695,600.00	3,695,600.00	3,695,600.00	0.00
<b>FONDO DE FOMENTO MUNICIPAL</b>	<b>34,309,275.88</b>	<b>389,926.55</b>	<b>34,699,202.43</b>	<b>34,662,273.79</b>	<b>34,662,273.79</b>	<b>36,928.64</b>
1 SERVICIOS PERSONALES	22,936,876.68	-4,330,862.68	18,606,014.00	18,606,014.00	18,606,014.00	0.00
1.1 REMUNERACIONES AL PERSONAL DE CARÁCTER PERMANENTE	11,218,440.00	-467,435.00	10,751,005.00	10,751,005.00	10,751,005.00	0.00
1.1.1 DIETAS	11,218,440.00	-467,435.00	10,751,005.00	10,751,005.00	10,751,005.00	0.00
1.1.3 SUELDOS BASE AL PERSONAL PERMANENTE	0.00	0.00	0.00	0.00	0.00	0.00
1.3 REMUNERACIONES ADICIONALES Y ESPECIALES	11,718,436.68	-3,863,427.68	7,855,009.00	7,855,009.00	7,855,009.00	0.00
1.3.2 PRIMAS DE VACACIONES, DOMINICAL Y GRATIFICACIÓN DE FIN DE AÑO	11,718,436.68	-3,863,427.68	7,855,009.00	7,855,009.00	7,855,009.00	0.00
1.3.2.1 PRIMA VACACIONAL	0.00	0.00	0.00	0.00	0.00	0.00
1.3.2.2 GRATIFICACION DE FIN DE AÑO	11,718,436.68	-3,863,427.68	7,855,009.00	7,855,009.00	7,855,009.00	0.00
1.3.3 HORAS EXTRAORDINARIAS	0.00	0.00	0.00	0.00	0.00	0.00
1.3.4 COMPENSACIONES	0.00	0.00	0.00	0.00	0.00	0.00
1.4 SEGURIDAD SOCIAL	0.00	0.00	0.00	0.00	0.00	0.00
1.4.1 APORTACIONES DE SEGURIDAD SOCIAL	0.00	0.00	0.00	0.00	0.00	0.00
1.5 OTRAS PRESTACIONES SOCIALES Y ECONÓMICAS	0.00	0.00	0.00	0.00	0.00	0.00
1.5.9 OTRAS PRESTACIONES SOCIALES Y ECONÓMICAS	0.00	0.00	0.00	0.00	0.00	0.00
1.6 PREVISIONES	0.00	0.00	0.00	0.00	0.00	0.00
1.6.1 PREVISIONES DE CARÁCTER LABORAL, ECONÓMICA Y DE SEGURIDAD SOCIAL	0.00	0.00	0.00	0.00	0.00	0.00
2 MATERIALES Y SUMINISTROS	67,327.78	-30,399.14	36,928.64	0.00	0.00	36,928.64
2.1 MATERIALES DE ADMINISTRACIÓN, EMISIÓN DE DOCUMENTOS Y AR	0.00	36,928.64	36,928.64	0.00	0.00	36,928.64
2.1.1 MATERIALES, ÚTILES Y EQUIPOS MENORES DE OFICINA	0.00	36,928.64	36,928.64	0.00	0.00	36,928.64
2.4 MATERIALES Y ARTÍCULOS DE CONSTRUCCIÓN Y DE REPARACIÓN	67,327.78	-67,327.78	0.00	0.00	0.00	0.00
2.4.6 MATERIAL ELÉCTRICO Y ELECTRÓNICO	67,327.78	-67,327.78	0.00	0.00	0.00	0.00
3 SERVICIOS GENERALES	9,905,071.42	5,180,808.37	15,085,879.79	15,085,879.79	15,085,879.79	0.00
3.3 SERVICIOS PROFESIONALES, CIENTÍFICOS, TÉCNICOS Y OTROS SERVICIOS	9,904,721.42	3,526,786.67	13,431,508.09	13,431,508.09	13,431,508.09	0.00
3.3.1 SERVICIOS LEGALES, DE CONTABILIDAD, AUDITORÍA Y RELACIONADOS	0.00	0.00	0.00	0.00	0.00	0.00
3.3.3 SERVICIOS DE CONSULTORÍA ADMINISTRATIVA, PROCESOS, TÉCNICA Y SERVICIOS FINANCIEROS, BANCARIOS Y COMERCIALES	9,904,721.42	3,526,786.67	13,431,508.09	13,431,508.09	13,431,508.09	0.00
3.4 SERVICIOS FINANCIEROS, BANCARIOS Y COMERCIALES	350.00	-22.30	327.70	327.70	327.70	0.00
3.4.1 SERVICIOS FINANCIEROS Y BANCARIOS	350.00	-22.30	327.70	327.70	327.70	0.00
3.5 SERVICIOS DE INSTALACIÓN, REPARACIÓN, MANTENIMIENTO Y CONSERVACIÓN Y MANTENIMIENTO MENOR DE INMUEBLES	0.00	1,654,044.00	1,654,044.00	1,654,044.00	1,654,044.00	0.00
3.5.1 CONSERVACIÓN Y MANTENIMIENTO MENOR DE INMUEBLES	0.00	1,654,044.00	1,654,044.00	1,654,044.00	1,654,044.00	0.00
3.9 OTROS SERVICIOS GENERALES	0.00	0.00	0.00	0.00	0.00	0.00
3.9.8 IMPUESTO SOBRE NÓMINAS Y OTROS QUE SE DERIVEN DE UNA RELACION	0.00	0.00	0.00	0.00	0.00	0.00
4 TRANSFERENCIAS, ASIGNACIONES, SUBSIDIOS Y OTRAS AYUDAS	1,400,000.00	-429,620.00	970,380.00	970,380.00	970,380.00	0.00
4.1 TRANSFERENCIAS INTERNAS Y ASIGNACIONES AL SECTOR PÚBLICO	0.00	0.00	0.00	0.00	0.00	0.00
4.1.5 TRANSFERENCIAS INTERNAS OTORGADAS A ENTIDADES PARAESTATAL	0.00	0.00	0.00	0.00	0.00	0.00
4.4 AYUDAS SOCIALES	1,400,000.00	-429,620.00	970,380.00	970,380.00	970,380.00	0.00
4.4.1 AYUDAS SOCIALES A PERSONAS	0.00	809,100.00	809,100.00	809,100.00	809,100.00	0.00
4.4.2 BECAS Y OTRAS AYUDAS PARA PROGRAMAS DE CAPACITACION	1,400,000.00	-1,238,720.00	161,280.00	161,280.00	161,280.00	0.00
4.4.5 AYUDAS SOCIALES A INSTITUCIONES SIN FINES DE LUCRO	0.00	0.00	0.00	0.00	0.00	0.00
5 BIENES MUEBLES, INMUEBLES E INTANGIBLES	0.00	0.00	0.00	0.00	0.00	0.00
5.1 MOBILIARIO Y EQUIPO DE ADMINISTRACIÓN	0.00	0.00	0.00	0.00	0.00	0.00
5.1.9 OTROS MOBILIARIOS Y EQUIPOS DE ADMINISTRACIÓN	0.00	0.00	0.00	0.00	0.00	0.00
5.4 VEHÍCULOS Y EQUIPO DE TRANSPORTE	0.00	0.00	0.00	0.00	0.00	0.00
5.4.1 VEHÍCULOS Y EQUIPO TERRESTRE	0.00	0.00	0.00	0.00	0.00	0.00
6 INVERSIÓN PÚBLICA	0.00	0.00	0.00	0.00	0.00	0.00
6.1 OBRA PÚBLICA EN BIENES DE DOMINIO PÚBLICO	0.00	0.00	0.00	0.00	0.00	0.00
6.1.4 DIVISION DE TERRENOS Y CONSTRUCCION DE OBRAS DE URBANIZACION	0.00	0.00	0.00	0.00	0.00	0.00
6.1.9 TRABAJOS DE ACABADOS EN EDIFICACIONES Y OTROS TRABAJOS ESPE	0.00	0.00	0.00	0.00	0.00	0.00
<b>FONDO DE APORTACIONES PARA EL FORTALECIMIENTO MUNICIPAL</b>	<b>91,216,630.00</b>	<b>13,368,503.31</b>	<b>104,585,133.31</b>	<b>104,585,133.31</b>	<b>104,585,133.31</b>	<b>0.00</b>
1 SERVICIOS PERSONALES	2,600,000.00	-591,685.54	2,008,314.46	2,008,314.46	2,008,314.46	0.00
1.1 REMUNERACIONES AL PERSONAL DE CARÁCTER PERMANENTE	0.00	0.00	0.00	0.00	0.00	0.00
1.1.3 SUELDOS BASE AL PERSONAL PERMANENTE	0.00	0.00	0.00	0.00	0.00	0.00
1.2 REMUNERACIONES AL PERSONAL DE CARÁCTER TRANSITORIO	0.00	0.00	0.00	0.00	0.00	0.00
1.2.1 HONORARIOS ASIMILABLES A SALARIOS	0.00	0.00	0.00	0.00	0.00	0.00
1.2.2 SUELDOS BASE AL PERSONAL EVENTUAL	0.00	0.00	0.00	0.00	0.00	0.00
1.3 REMUNERACIONES ADICIONALES Y ESPECIALES	0.00	0.00	0.00	0.00	0.00	0.00
1.3.2 PRIMAS DE VACACIONES, DOMINICAL Y GRATIFICACIÓN DE FIN DE AÑO	0.00	0.00	0.00	0.00	0.00	0.00
1.3.2.1 PRIMA VACACIONAL	0.00	0.00	0.00	0.00	0.00	0.00
1.3.2.2 GRATIFICACION DE FIN DE AÑO	0.00	0.00	0.00	0.00	0.00	0.00
1.3.3 HORAS EXTRAORDINARIAS	0.00	0.00	0.00	0.00	0.00	0.00
1.3.4 COMPENSACIONES	0.00	0.00	0.00	0.00	0.00	0.00
1.4 SEGURIDAD SOCIAL	2,600,000.00	-591,685.54	2,008,314.46	2,008,314.46	2,008,314.46	0.00
1.4.1 APORTACIONES DE SEGURIDAD SOCIAL	2,600,000.00	-591,685.54	2,008,314.46	2,008,314.46	2,008,314.46	0.00
1.5 OTRAS PRESTACIONES SOCIALES Y ECONÓMICAS	0.00	0.00	0.00	0.00	0.00	0.00
1.5.9 OTRAS PRESTACIONES SOCIALES Y ECONÓMICAS	0.00	0.00	0.00	0.00	0.00	0.00
2 MATERIALES Y SUMINISTROS	11,414,714.40	-799,147.65	10,615,566.75	10,615,566.75	10,615,566.75	0.00
2.1 MATERIALES DE ADMINISTRACIÓN, EMISIÓN DE DOCUMENTOS Y AR	289,714.40	-44,509.46	245,204.94	245,204.94	245,204.94	-0.00
2.1.1 MATERIALES, ÚTILES Y EQUIPOS MENORES DE OFICINA	50,000.00	19,278.39	69,278.39	69,278.39	69,278.39	0.00
2.1.2 MATERIALES Y ÚTILES DE IMPRESIÓN Y REPRODUCCIÓN	170,000.00	953.84	170,953.84	170,953.84	170,953.84	0.00
2.1.4 MATERIALES, ÚTILES Y EQUIPOS MENORES DE TECNOLOGÍAS DE LA IN	69,714.40	-64,741.69	4,972.71	4,972.71	4,972.71	-0.00
2.1.5 MATERIAL IMPRESO E INFORMACIÓN DIGITAL	0.00	0.00	0.00	0.00	0.00	0.00
2.1.6 MATERIAL DE LIMPIEZA	0.00	0.00	0.00	0.00	0.00	0.00
2.2 ALIMENTOS Y UTENSILIOS	20,000.00	199,820.00	219,820.00	219,820.00	219,820.00	0.00
2.2.1 PRODUCTOS ALIMENTICIOS PARA PERSONAS	20,000.00	199,820.00	219,820.00	219,820.00	219,820.00	0.00
2.4 MATERIALES Y ARTÍCULOS DE CONSTRUCCIÓN Y DE REPARACIÓN	2,600,000.00	-270,824.40	2,329,175.60	2,329,175.60	2,329,175.60	0.00
2.4.2 CEMENTO Y PRODUCTOS DE CONCRETO	0.00	0.00	0.00	0.00	0.00	0.00



MUNICIPIO DE MINERAL DE LA REFORMA, HGO.  
ESTADO ANALITICO DEL EJERCICIO DEL PRESUPUESTO DE EGRESOS  
POR FUENTE DE FINANCIAMIENTO  
DEL 01 ENERO AL 31 DE DICIEMBRE DEL 2019

Concepto	Egreso Aprobado	Ampliaciones/Reducciones	Egreso Modificado (3=1+2)	Egreso Devengado	Egreso Pagado	Subejercicio (6=3-4)
2.4.6 MATERIAL ELÉCTRICO Y ELECTRÓNICO	-1	-2	2,329,175.60	2,329,175.60	2,329,175.60	0.00
2.4.7 ARTÍCULOS METÁLICOS PARA LA CONSTRUCCIÓN	0.00	0.00	0.00	0.00	0.00	0.00
2.4.8 MATERIALES COMPLEMENTARIOS	0.00	0.00	0.00	0.00	0.00	0.00
2.4.9 OTROS MATERIALES Y ARTÍCULOS DE CONSTRUCCIÓN Y REPARACIÓN	0.00	0.00	0.00	0.00	0.00	0.00
2.5 PRODUCTOS QUÍMICOS, FARMACÉUTICOS Y DE LABORATORIO	0.00	0.00	0.00	0.00	0.00	0.00
2.5.3 MEDICINAS Y PRODUCTOS FARMACÉUTICOS	0.00	0.00	0.00	0.00	0.00	0.00
2.5.5 MATERIALES, ACCESORIOS Y SUMINISTROS DE LABORATORIO	0.00	0.00	0.00	0.00	0.00	0.00
2.5.9 OTROS PRODUCTOS QUÍMICOS	0.00	0.00	0.00	0.00	0.00	0.00
2.6 COMBUSTIBLES, LUBRICANTES Y ADITIVOS	8,200,000.00	-732,009.23	7,467,990.77	7,467,990.77	7,467,990.77	0.00
2.6.1 COMBUSTIBLES, LUBRICANTES Y ADITIVOS	8,200,000.00	-732,009.23	7,467,990.77	7,467,990.77	7,467,990.77	0.00
2.7 VESTUARIO, BLANCOS, PRENDAS DE PROTECCIÓN Y ARTÍCULOS DEPI	110,000.00	-95,617.16	14,382.84	14,382.84	14,382.84	0.00
2.7.1 VESTUARIO Y UNIFORMES	110,000.00	-95,617.16	14,382.84	14,382.84	14,382.84	0.00
2.8 MATERIALES Y SUMINISTROS PARA SEGURIDAD	180,000.00	158,992.60	338,992.60	338,992.60	338,992.60	0.00
2.8.1 SUSTANCIAS Y MATERIALES EXPLOSIVOS	0.00	0.00	0.00	0.00	0.00	0.00
2.8.2 MATERIALES DE SEGURIDAD PÚBLICA	180,000.00	158,992.60	338,992.60	338,992.60	338,992.60	0.00
2.8.2 PRENDAS DE PROTECCIÓN PARA SEGURIDAD PUBLICA	0.00	0.00	0.00	0.00	0.00	0.00
2.9 HERRAMIENTAS, REFACCIONES Y ACCESORIOS MENORES	15,000.00	-15,000.00	0.00	0.00	0.00	0.00
2.9.1 HERRAMIENTAS MENORES	15,000.00	-15,000.00	0.00	0.00	0.00	0.00
2.9.2 REFACCIONES Y ACCESORIOS MENORES DE EDIFICIOS	0.00	0.00	0.00	0.00	0.00	0.00
2.9.3 REFACCIONES Y ACCESORIOS MENORES DE MOBILIARIO Y EQUIPO	0.00	0.00	0.00	0.00	0.00	0.00
2.9.4 REFACCIONES Y ACCESORIOS MENORES DE EQUIPO DE CÓMPUTO	0.00	0.00	0.00	0.00	0.00	0.00
2.9.9 REFACCIONES Y ACCESORIOS MENORES OTROS BIENES MUEBLES	0.00	0.00	0.00	0.00	0.00	0.00
3 SERVICIOS GENERALES	66,201,915.60	10,201,229.75	76,403,145.35	76,403,145.35	76,403,145.35	0.00
3.1 SERVICIOS BÁSICOS	22,000,000.00	6,897,575.05	28,897,575.05	28,897,575.05	28,897,575.05	0.00
3.1.1 ENERGÍA ELÉCTRICA	22,000,000.00	6,897,575.05	28,897,575.05	28,897,575.05	28,897,575.05	0.00
3.1.4 TELEFONÍA TRADICIONAL	0.00	0.00	0.00	0.00	0.00	0.00
3.1.7 SERVICIOS DE ACCESO DE INTERNET, REDES Y PROCESAMIENTO DE INI	0.00	0.00	0.00	0.00	0.00	0.00
3.1.9 SERVICIOS INTEGRALES Y OTROS SERVICIOS	0.00	0.00	0.00	0.00	0.00	0.00
3.2 SERVICIOS DE ARRENDAMIENTO	250,000.00	-218,905.50	31,094.50	31,094.50	31,094.50	0.00
3.2.3 ARRENDAMIENTO DE MOBILIARIO Y EQUIPO DE ADMINISTRACIÓN, ED	250,000.00	-218,905.50	31,094.50	31,094.50	31,094.50	0.00
3.3 SERVICIOS PROFESIONALES, CIENTÍFICOS, TÉCNICOS Y OTROS SERVIC	31,480,615.60	-1,358,799.20	30,121,816.40	30,121,816.40	30,121,816.40	0.00
3.3.3 SERVICIOS DE CONSULTORÍA ADMINISTRATIVA, PROCESOS, TÉCNICA Y	31,195,615.60	-1,368,026.20	29,827,589.40	29,827,589.40	29,827,589.40	0.00
3.3.4 SERVICIOS DE CAPACITACION	285,000.00	9,227.00	294,227.00	294,227.00	294,227.00	0.00
3.3.6 SERVICIOS DE APOYO ADMINISTRATIVO, TRADUCCIÓN, FOTOCOPIADC	0.00	0.00	0.00	0.00	0.00	0.00
3.3.9 SERVICIOS PROFESIONALES, CIENTÍFICOS Y TÉCNICOS INTEGRALES	0.00	0.00	0.00	0.00	0.00	0.00
3.4 SERVICIOS FINANCIEROS, BANCARIOS Y COMERCIALES	7,500.00	-1,244.70	6,255.30	6,255.30	6,255.30	0.00
3.4.1 SERVICIOS FINANCIEROS Y BANCARIOS	7,500.00	-1,244.70	6,255.30	6,255.30	6,255.30	0.00
3.5 SERVICIOS DE INSTALACIÓN, REPARACIÓN, MANTENIMIENTO Y CON	12,100,550.00	4,706,363.56	16,806,913.56	16,806,913.56	16,806,913.56	0.00
3.5.1 CONSERVACIÓN Y MANTENIMIENTO MENOR DE INMUEBLES	3,500,550.00	172,776.77	3,673,326.77	3,673,326.77	3,673,326.77	0.00
3.5.2 INSTALACION REPARACIÓN Y MANTENIMIENTO DE MOBILIARIO Y EQL	0.00	0.00	0.00	0.00	0.00	0.00
3.5.3 INSTALACIÓN, REPARACIÓN Y MANTENIMIENTO DE EQUIPO DE CÔMP	0.00	0.00	0.00	0.00	0.00	0.00
3.5.5 REPARACIÓN Y MANTENIMIENTO DE EQUIPO DE TRANSPORTE	2,900,000.00	27,398.46	2,927,398.46	2,927,398.46	2,927,398.46	0.00
3.5.6 REPARACIÓN Y MANTENIMIENTO DE EQUIPO DE DEFENSA Y SEGURID/	0.00	0.00	0.00	0.00	0.00	0.00
3.5.7 INSTALACIÓN, REPARACIÓN Y MANTENIMIENTO DE MAQUINARIA, OTI	0.00	0.00	0.00	0.00	0.00	0.00
3.5.8 SERVICIOS DE LIMPIEZA Y MANEJO DE DESECHOS	5,700,000.00	4,506,188.33	10,206,188.33	10,206,188.33	10,206,188.33	0.00
3.6 SERVICIOS DE COMUNICACIÓN SOCIAL Y PUBLICIDAD	0.00	0.00	0.00	0.00	0.00	0.00
3.6.1 DIFUSIÓN POR RADIO, TELEVISIÓN Y OTROS MEDIOS DE MENSAJES SO	0.00	0.00	0.00	0.00	0.00	0.00
3.9 OTROS SERVICIOS GENERALES	363,250.00	176,240.54	539,490.54	539,490.54	539,490.54	0.00
3.9.2 IMPUESTOS Y DERECHOS	3,250.00	11,474.00	14,724.00	14,724.00	14,724.00	0.00
3.9.9 OTROS SERVICIOS GENERALES	360,000.00	164,766.54	524,766.54	524,766.54	524,766.54	0.00
5 BIENES MUEBLES, INMUEBLES E INTANGIBLES	2,200,000.00	82,694.97	2,282,694.97	2,282,694.97	2,282,694.97	0.00
5.1 MOBILIARIO Y EQUIPO DE ADMINISTRACIÓN	200,000.00	1,948,134.97	2,148,134.97	2,148,134.97	2,148,134.97	0.00
5.1.1 MUEBLES DE OFICINA Y ESTANTERÍA	200,000.00	-145,618.04	54,381.96	54,381.96	54,381.96	0.00
5.1.5 EQUIPO DE CÓMPUTO Y DE TECNOLOGÍAS DE LA INFORMACIÓN	0.00	2,093,753.01	2,093,753.01	2,093,753.01	2,093,753.01	0.00
5.2 MOBILIARIO Y EQUIPO EDUCACIONAL Y RECREATIVO	0.00	0.00	0.00	0.00	0.00	0.00
5.2.1 EQUIPOS Y APARATOS AUDIOVISUALES	0.00	0.00	0.00	0.00	0.00	0.00
5.2.3 CÁMARAS FOTOGRÁFICAS Y DE VIDEO	0.00	0.00	0.00	0.00	0.00	0.00
5.4 VEHÍCULOS Y EQUIPO DE TRANSPORTE	2,000,000.00	-2,000,000.00	0.00	0.00	0.00	0.00
5.4.1 VEHÍCULOS Y EQUIPO TERRESTRE	2,000,000.00	-2,000,000.00	0.00	0.00	0.00	0.00
5.5 EQUIPO DE DEFENSA Y SEGURIDAD	0.00	0.00	0.00	0.00	0.00	0.00
5.5.1 EQUIPO DE DEFENSA Y SEGURIDAD	0.00	0.00	0.00	0.00	0.00	0.00
5.6 MAQUINARIA, OTROS EQUIPOS Y HERRAMIENTAS	0.00	134,560.00	134,560.00	134,560.00	134,560.00	0.00
5.6.5 EQUIPO DE COMUNICACIÓN Y TELECOMUNICACIÓN	0.00	0.00	0.00	0.00	0.00	0.00
5.6.9 OTROS EQUIPOS	0.00	134,560.00	134,560.00	134,560.00	134,560.00	0.00
6 INVERSIÓN PÚBLICA	8,800,000.00	4,475,411.78	13,275,411.78	13,275,411.78	13,275,411.78	0.00
6.1 OBRA PÚBLICA EN BIENES DE DOMINIO PÚBLICO	8,800,000.00	4,475,411.78	13,275,411.78	13,275,411.78	13,275,411.78	0.00
6.1.3 CONSTRUCCIÓN DE OBRAS PARA EL ABASTECIMIENTO DE AGUA, PETR	0.00	12,464,914.90	12,464,914.90	12,464,914.90	12,464,914.90	0.00
6.1.4 DIVISIÓN DE TERRENOS Y CONSTRUCCIÓN DE OBRAS DE URBANIZACI	0.00	0.00	0.00	0.00	0.00	0.00
6.1.5 CONSTRUCCIÓN DE VÍAS DE COMUNICACIÓN EN PROCESO	8,800,000.00	-8,800,000.00	0.00	0.00	0.00	0.00
6.1.9 TRABAJOS DE ACABADOS EN EDIFICACIONES Y OTROS TRABAJOS ESPE	0.00	810,496.88	810,496.88	810,496.88	810,496.88	0.00
IMPUESTO ESPECIAL SOBRE PRODUCCIÓN Y SERVICIOS (IEPS)	1,505,805.00	1,607,377.64	3,113,182.64	2,928,733.18	2,928,733.18	0.00
2 MATERIALES Y SUMINISTROS	1,505,805.00	1,607,377.64	3,113,182.64	2,928,733.18	2,928,733.18	0.00
2.6 COMBUSTIBLES, LUBRICANTES Y ADITIVOS	1,505,805.00	1,607,377.64	3,113,182.64	2,928,733.18	2,928,733.18	0.00
2.6.1 COMBUSTIBLES, LUBRICANTES Y ADITIVOS	1,505,805.00	1,607,377.64	3,113,182.64	2,928,733.18	2,928,733.18	0.00
3 SERVICIOS GENERALES	0.00	0.00	0.00	0.00	0.00	0.00
3.4 SERVICIOS FINANCIEROS, BANCARIOS Y COMERCIALES	0.00	0.00	0.00	0.00	0.00	0.00
3.4.1 SERVICIOS FINANCIEROS Y BANCARIOS	0.00	0.00	0.00	0.00	0.00	0.00
4 TRANSFERENCIAS, ASIGNACIONES, SUBSIDIOS Y OTRAS AYUDAS	0.00	0.00	0.00	0.00	0.00	0.00
4.4 AYUDAS SOCIALES	0.00	0.00	0.00	0.00	0.00	0.00
4.4.8 AYUDAS POR DESASTRES NATURALES Y OTROS SINIESTROS	0.00	0.00	0.00	0.00	0.00	0.00
INSENTIVO A LA VENTA DE DIESEL Y GASOLINA (IPES GASOLINAS)	5,131,641.00	-54,980.56	5,076,660.44	5,076,660.44	5,076,660.44	0.00
2 MATERIALES Y SUMINISTROS	5,131,641.00	-54,980.56	5,076,660.44	5,076,660.44	5,076,660.44	0.00
2.1 MATERIALES DE ADMINISTRACIÓN, EMISIÓN DE DOCUMENTOS Y ARTI	0.00	0.00	0.00	0.00	0.00	0.00
2.1.1 MATERIALES, ÚTILES Y EQUIPOS MENORES DE OFICINA	0.00	0.00	0.00	0.00	0.00	0.00
2.4 MATERIALES Y ARTÍCULOS DE CONSTRUCCIÓN Y DE REPARACIÓN	0.00	0.00	0.00	0.00	0.00	0.00
2.4.2 CEMENTO Y PRODUCTOS DE CONCRETO	0.00	0.00	0.00	0.00	0.00	0.00
2.6 COMBUSTIBLES, LUBRICANTES Y ADITIVOS	5,131,641.00	-54,980.56	5,076,660.44	5,076,660.44	5,076,660.44	0.00
2.6.1 COMBUSTIBLES, LUBRICANTES Y ADITIVOS	5,131,641.00	-54,980.56	5,076,660.44	5,076,660.44	5,076,660.44	0.00
2.9 HERRAMIENTAS, REFACCIONES Y ACCESORIOS MENORES	0.00	0.00	0.00	0.00	0.00	0.00
2.9.6 REFACCIONES Y ACCESORIOS MENORES DE EQUIPO DE TRANSPORTE	0.00	0.00	0.00	0.00	0.00	0.00
2.9.8 REFACCIONES Y ACCESORIOS MENORES DE MAQUINARIA Y OTROS EQ	0.00	0.00	0.00	0.00	0.00	0.00
4 TRANSFERENCIAS, ASIGNACIONES, SUBSIDIOS Y OTRAS AYUDAS	0.00	0.00	0.00	0.00	0.00	0.00
4.4 AYUDAS SOCIALES	0.00	0.00	0.00	0.00	0.00	0.00
4.4.1 AYUDAS SOCIALES A PERSONAS	0.00	0.00	0.00	0.00	0.00	0.00
IMPUESTO SOBRE AUTOMOVILES NUEVOS (ISAN)	898,181.67	-22,916.96	875,264.71	875,264.71	875,264.71	0.00




MUNICIPIO DE MINERAL DE LA REFORMA, HGO.  
ESTADO ANALITICO DEL EJERCICIO DEL PRESUPUESTO DE EGRESOS  
POR FUENTE DE FINANCIAMIENTO  
DEL 01 ENERO AL 31 DE DICIEMBRE DEL 2019

Concepto	Egreso Aprobado	Ampliaciones/ Reducciones	Egreso Modificado (3=1+2)	Egreso Devengado	Egreso Pagado	Subejercicio (6=3-4)
	-1	-2		-4	-5	
2 MATERIALES Y SUMINISTROS	557,616.26	235,367.26	792,983.52	792,983.52	792,983.52	0.00
2.1 MATERIALES DE ADMINISTRACIÓN, EMISIÓN DE DOCUMENTOS Y AR	435,312.31	119,809.90	555,122.21	555,122.21	555,122.21	0.00
2.1.1 MATERIALES, ÚTILES Y EQUIPOS MENORES DE OFICINA	292,938.04	54,420.72	347,358.76	347,358.76	347,358.76	0.00
2.1.2 MATERIALES, ÚTILES DE IMPRESIÓN Y REPRODUCCION	0.00	0.00	0.00	0.00	0.00	0.00
2.1.4 MATERIALES ÚTILES EQUIPOS MENORES DE TECNOLOGIAS DE LA INFO	98,334.34	7,997.09	106,331.43	106,331.43	106,331.43	0.00
2.1.6 MATERIAL DE LIMPIEZA	44,039.93	57,392.09	101,432.02	101,432.02	101,432.02	0.00
2.2 ALIMENTOS Y UTENSILIOS	0.00	0.00	0.00	0.00	0.00	0.00
2.2.4 BIENES DE CONSUMO	0.00	0.00	0.00	0.00	0.00	0.00
2.4 MATERIALES Y ARTÍCULOS DE CONSTRUCCIÓN Y DE REPARACIÓN	72,419.17	165,442.14	237,861.31	237,861.31	237,861.31	0.00
2.4.6 MATERIAL ELÉCTRICO Y ELECTRÓNICO	70,019.17	167,842.14	237,861.31	237,861.31	237,861.31	0.00
2.4.9 OTROS MATERIALES Y ARTICULOS DE CONSTRUCCION Y REPARACION	2,400.00	-2,400.00	0.00	0.00	0.00	0.00
2.7 VESTUARIO, BLANCOS, PRENDAS DE PROTECCIÓN Y ARTÍCULOS DEPI	28,000.08	-28,000.08	0.00	0.00	0.00	0.00
2.7.1 VESTUARIO Y UNIFORMES	28,000.08	-28,000.08	0.00	0.00	0.00	0.00
2.7.2 PRENDAS DE SEGURIDAD Y PROTECCION PERSONAL	0.00	0.00	0.00	0.00	0.00	0.00
2.7.3 ARTÍCULOS DEPORTIVOS	0.00	0.00	0.00	0.00	0.00	0.00
2.8 MATERIALES Y SUMINISTROS PARA SEGURIDAD	0.00	0.00	0.00	0.00	0.00	0.00
2.8.3 PRENDAS DE PROTECCION PARA SEGURIDAD PUBLICA	0.00	0.00	0.00	0.00	0.00	0.00
2.9 HERRAMIENTAS, REFACCIONES Y ACCESORIOS MENORES	-21,884.70	-21,884.70	0.00	0.00	0.00	0.00
2.9.1 HERRAMIENTAS MENORES	21,884.70	-21,884.70	0.00	0.00	0.00	0.00
2.9.2 REFACCIONES Y ACCESORIOS MENORES DE EDIFICIOS	0.00	0.00	0.00	0.00	0.00	0.00
2.9.3 REFACCIONES Y ACCESORIOS MENORES DE MOBILIARIO Y EQUIPO DE	0.00	0.00	0.00	0.00	0.00	0.00
2.9.4 REFACCIONES Y ACCESORIOS MENORES DE EQUIPO DE CÓMPUTO Y TI	0.00	0.00	0.00	0.00	0.00	0.00
2.9.6 REFACCIONES Y ACCESORIOS MENORES DE EQUIPO DE TRANSPORTE	0.00	0.00	0.00	0.00	0.00	0.00
2.9.8 REFACCIONES Y ACCESORIOS MENORES DE MAQUINARIA Y OTROS EQ	0.00	0.00	0.00	0.00	0.00	0.00
3 SERVICIOS GENERALES	340,565.41	-258,284.22	82,281.19	82,281.19	82,281.19	0.00
3.2 SERVICIOS DE ARRENDAMIENTO	10,834.40	-10,834.40	0.00	0.00	0.00	0.00
3.2.2 ARRENDAMIENTO DE EDIFICIOS	0.00	0.00	0.00	0.00	0.00	0.00
3.2.3 ARRENDAMIENTO DE MOBILIARIO Y EQUIPO DE ADMINISTRACIÓN, ED	1,856.00	-1,856.00	0.00	0.00	0.00	0.00
3.2.5 ARRENDAMIENTO DE EQUIPO DE TRANSPORTE	0.00	0.00	0.00	0.00	0.00	0.00
3.2.6 ARRENDAMIENTO DE MAQUINARIA, OTROS EQUIPOS Y HERRAMIENT/	0.00	0.00	0.00	0.00	0.00	0.00
3.2.9 OTROS ARRENDAMIENTOS	8,978.40	-8,978.40	0.00	0.00	0.00	0.00
3.5 SERVICIOS DE INSTALACIÓN, REPARACIÓN, MANTENIMIENTO Y CON	174,441.48	-132,450.54	41,990.94	41,990.94	41,990.94	0.00
3.5.1 CONSERVACIÓN Y MANTENIMIENTO MENOR DE INMUEBLES	133,882.02	-91,891.08	41,990.94	41,990.94	41,990.94	0.00
3.5.2 INSTALACIÓN, REPARACIÓN Y MANTENIMIENTO DE MOBILIARIO Y EQI	0.00	0.00	0.00	0.00	0.00	0.00
3.5.3 INSTALACIÓN, REPARACIÓN Y MANTENIMIENTO DE EQUIPO DE CÔMP	0.00	0.00	0.00	0.00	0.00	0.00
3.5.5 REPARACIÓN Y MANTENIMIENTO DE EQUIPO DE TRANSPORTE	40,559.46	-40,559.46	0.00	0.00	0.00	0.00
3.5.6 REPARACIÓN Y MANTENIMIENTO DE EQUIPO DE DEFENSA Y SEGURID/	0.00	0.00	0.00	0.00	0.00	0.00
3.5.7 INSTALACIÓN, REPARACIÓN Y MANTENIMIENTO DE MAQUINARIA, OTI	0.00	0.00	0.00	0.00	0.00	0.00
3.5.8 SERVICIOS DE LIMPIEZA Y MANEJO DE DESECHOS	0.00	0.00	0.00	0.00	0.00	0.00
3.5.9 SERVICIOS DE JARDINERÍA Y FUMIGACIÓN	0.00	0.00	0.00	0.00	0.00	0.00
3.6 SERVICIOS DE COMUNICACIÓN SOCIAL Y PUBLICIDAD	82,630.00	-82,630.00	0.00	0.00	0.00	0.00
3.6.1 DIFUSIÓN POR RADIO, TELEVISIÓN Y OTROS MEDIOS DE MENSAJES SO	82,630.00	-82,630.00	0.00	0.00	0.00	0.00
3.7 SERVICIOS DE TRASLADO Y VIÁTICOS	0.00	0.00	0.00	0.00	0.00	0.00
3.7.2 PASAJES TERRESTRES	0.00	0.00	0.00	0.00	0.00	0.00
3.7.5 VIATICOS EN EL PAIS	0.00	0.00	0.00	0.00	0.00	0.00
3.7.8 SERVICIOS INTEGRALES DE TRASLADO Y VIÁTICOS	0.00	0.00	0.00	0.00	0.00	0.00
3.7.9 OTROS SERVICIOS DE TRASLADO Y HOSPEDAJE	0.00	0.00	0.00	0.00	0.00	0.00
3.8 SERVICIOS OFICIALES	0.00	0.00	0.00	0.00	0.00	0.00
3.8.1 GASTOS DE CEREMONIAL	0.00	0.00	0.00	0.00	0.00	0.00
3.8.2 GASTOS DE ORDEN SOCIAL Y CULTURAL	0.00	0.00	0.00	0.00	0.00	0.00
3.8.3 CONGRESOS Y CONVENCIONES	0.00	0.00	0.00	0.00	0.00	0.00
3.9 OTROS SERVICIOS GENERALES	72,659.53	-32,369.28	40,290.25	40,290.25	40,290.25	0.00
3.9.2 IMPUESTOS Y DERECHOS	0.00	0.00	0.00	0.00	0.00	0.00
3.9.5 PENAS, MULTAS, ACCESORIOS Y ACTUALIZACIONES	0.00	0.00	0.00	0.00	0.00	0.00
3.9.6 OTROS GASTOS POR RESPONSABILIDADES	0.00	0.00	0.00	0.00	0.00	0.00
3.9.8 IMPUESTO SOBRE NÓMINAS Y OTROS QUE SE DERIVEN DE UNA RELAC	0.00	0.00	0.00	0.00	0.00	0.00
3.9.9 OTROS SERVICIOS GENERALES	72,659.53	-32,369.28	40,290.25	40,290.25	40,290.25	0.00
COMPENSACION AL IMPUESTO SOBRE AUTOMOVILES NUEVOS	176,481.00	15,831.94	192,312.94	192,312.94	192,312.94	0.00
2 MATERIALES Y SUMINISTROS	176,481.00	15,831.94	192,312.94	192,312.94	192,312.94	0.00
2.1 MATERIALES DE ADMINISTRACIÓN, EMISIÓN DE DOCUMENTOS Y AR	176,481.00	15,831.94	192,312.94	192,312.94	192,312.94	0.00
2.1.1 MATERIALES, ÚTILES Y EQUIPOS MENORES DE OFICINA	104,264.62	15,338.52	119,603.14	119,603.14	119,603.14	0.00
2.1.2 MATERIALES, ÚTILES DE IMPRESIÓN Y REPRODUCCION	0.00	0.00	0.00	0.00	0.00	0.00
2.1.4 EQUIPOS MENORES DE TECNOLOGIAS DE LA INFORMACION Y COMUN	72,216.38	493.42	72,709.80	72,709.80	72,709.80	0.00
3 SERVICIOS GENERALES	0.00	0.00	0.00	0.00	0.00	0.00
3.3 SERVICIOS PROFESIONALES, CIENTÍFICOS, TÉCNICOS Y OTROS SERVI	0.00	0.00	0.00	0.00	0.00	0.00
3.3.1 SERVICIOS LEGALES, DE CONTABILIDAD, AUDITORÍA Y RELACIONADOS	0.00	0.00	0.00	0.00	0.00	0.00
3.8 SERVICIOS OFICIALES	0.00	0.00	0.00	0.00	0.00	0.00
3.8.1 GASTOS DE CEREMONIAL	0.00	0.00	0.00	0.00	0.00	0.00
3.8.2 GASTOS DE ORDEN SOCIAL Y CULTURAL	0.00	0.00	0.00	0.00	0.00	0.00
5 BIENES MUEBLES, INMUEBLES E INTANGIBLES	0.00	0.00	0.00	0.00	0.00	0.00
5.1 MOBILIARIO Y EQUIPO DE ADMINISTRACIÓN	0.00	0.00	0.00	0.00	0.00	0.00
5.1.1 MUEBLES DE OFICINA Y ESTANTERÍA	0.00	0.00	0.00	0.00	0.00	0.00
5.1.5 EQUIPO DE CÓMPUTO Y DE TECNOLOGÍAS DE LA INFORMACIÓN	0.00	0.00	0.00	0.00	0.00	0.00
5.2 MOBILIARIO Y EQUIPO EDUCACIONAL Y RECREATIVO	0.00	0.00	0.00	0.00	0.00	0.00
5.2.1 EQUIPOS Y APARATOS AUDIOVISUALES	0.00	0.00	0.00	0.00	0.00	0.00
FONDO DE FISCALIZACIÓN Y RECAUDACIÓN	5,430,311.00	309,660.81	5,120,650.19	5,120,272.62	5,120,272.62	377.57
1 SERVICIOS PERSONALES	334,117.00	-334,117.00	0.00	0.00	0.00	0.00
1.1 REMUNERACIONES AL PERSONAL DE CARÁCTER PERMANENTE	0.00	0.00	0.00	0.00	0.00	0.00
1.1.1 DIETAS	0.00	0.00	0.00	0.00	0.00	0.00
1.1.3 SUELDOS BASE AL PERSONAL PERMANENTE	0.00	0.00	0.00	0.00	0.00	0.00
1.2 REMUNERACIONES AL PERSONAL DE CARÁCTER TRANSITORIO	0.00	0.00	0.00	0.00	0.00	0.00
1.2.1 HONORARIOS ASIMILABLES A SALARIOS	0.00	0.00	0.00	0.00	0.00	0.00
1.2.2 SUELDOS BASE AL PERSONAL EVENTUAL	0.00	0.00	0.00	0.00	0.00	0.00
1.3 REMUNERACIONES ADICIONALES Y ESPECIALES	0.00	0.00	0.00	0.00	0.00	0.00
1.3.2 PRIMAS DE VACACIONES, DOMINICAL Y GRATIFICACIÓN DE FIN DE AÑO	0.00	0.00	0.00	0.00	0.00	0.00
1.3.2.1 PRIMA VACACIONAL	0.00	0.00	0.00	0.00	0.00	0.00
1.3.2.2 GRATIFICACION DE FIN DE AÑO	0.00	0.00	0.00	0.00	0.00	0.00
1.3.3 HORAS EXTRAORDINARIAS	0.00	0.00	0.00	0.00	0.00	0.00
1.3.4 COMPENSACIONES	0.00	0.00	0.00	0.00	0.00	0.00
1.4 SEGURIDAD SOCIAL	0.00	0.00	0.00	0.00	0.00	0.00
1.4.1 APORTACIONES DE SEGURIDAD SOCIAL	0.00	0.00	0.00	0.00	0.00	0.00
1.5 REMUNERACIONES ADICIONALES Y ESPECIALES	334,117.00	-334,117.00	0.00	0.00	0.00	0.00
1.5.2 INDEMNIZACIONES	334,117.00	-334,117.00	0.00	0.00	0.00	0.00
1.5.5 APOYOS A LA CAPACITACIÓN DE LOS SERVIDORES PÚBLICOS	0.00	0.00	0.00	0.00	0.00	0.00
1.7 PAGO DE ESTÍMULOS A SERVIDORES PÚBLICOS	0.00	0.00	0.00	0.00	0.00	0.00
1.7.1 ESTÍMULOS	0.00	0.00	0.00	0.00	0.00	0.00
2 MATERIALES Y SUMINISTROS	1,870,543.03	876,509.55	2,747,052.58	2,746,675.01	2,746,675.01	377.57



MUNICIPIO DE MINERAL DE LA REFORMA, HGO.  
ESTADO ANALITICO DEL EJERCICIO DEL PRESUPUESTO DE EGRESOS  
POR FUENTE DE FINANCIAMIENTO  
DEL 01 ENERO AL 31 DE DICIEMBRE DEL 2019


Concepto	Egreso Aprobado	Ampliaciones/ Reducciones	Egreso Modificado (3=1+2)	Egreso Devengado	Egreso Pagado	Subejercicio (6=3-4)
	-1	-2	[3=1+2]	-4	-5	[6=3-4]
2.1 MATERIALES DE ADMINISTRACIÓN, EMISIÓN DE DOCUMENTOS Y AR	1,227,041.75	413,124.12	1,640,165.87	1,639,788.30	1,639,788.30	377.57
2.1.1 MATERIALES, ÚTILES Y EQUIPOS MENORES DE OFICINA	548,623.04	417,179.78	965,802.82	965,425.25	965,425.25	377.57
2.1.2 MATERIALES Y ÚTILES DE IMPRESIÓN Y REPRODUCCIÓN	344,260.08	-222,333.77	121,926.31	121,926.31	121,926.31	0.00
2.1.4 MATERIALES, ÚTILES Y EQUIPOS MENORES DE TECNOLOGÍAS DE LA IN	253,201.23	-92,175.98	161,025.25	161,025.25	161,025.25	0.00
2.1.5 MATERIAL IMPRESO E INFORMACIÓN DIGITAL	0.00	0.00	0.00	0.00	0.00	0.00
2.1.6 MATERIAL DE LIMPIEZA	80,957.40	310,454.09	391,411.49	391,411.49	391,411.49	0.00
2.2 ALIMENTOS Y UTENSILIOS	9,756.30	-8,798.30	958.00	958.00	958.00	0.00
2.2.1 PRODUCTOS ALIMENTICIOS PARA PERSONAS	9,756.30	-8,798.30	958.00	958.00	958.00	0.00
2.2.3 UTENSILIOS PARA EL SERVICIO DE ALIMENTACIÓN	0.00	0.00	0.00	0.00	0.00	0.00
2.4 MATERIALES Y ARTÍCULOS DE CONSTRUCCIÓN Y DE REPARACIÓN	168,134.46	415,876.83	584,011.29	584,011.29	584,011.29	0.00
2.4.2 CEMENTO Y PRODUCTOS DE CONCRETO	14,590.11	-14,590.11	0.00	0.00	0.00	0.00
2.4.6 MATERIAL ELÉCTRICO Y ELECTRÓNICO	147,376.85	429,217.33	576,594.18	576,594.18	576,594.18	0.00
2.4.9 OTROS MATERIALES Y ARTÍCULOS DE CONSTRUCCIÓN Y REPARACIÓN	6,167.50	1,249.61	7,417.11	7,417.11	7,417.11	0.00
2.6 COMBUSTIBLES, LUBRICANTES Y ADITIVOS	395,377.36	-29,051.44	366,325.92	366,325.92	366,325.92	0.00
2.6.1 COMBUSTIBLES, LUBRICANTES Y ADITIVOS	395,377.36	-29,051.44	366,325.92	366,325.92	366,325.92	0.00
2.7 VESTUARIO, BLANCOS, PRENDAS DE PROTECCIÓN Y ARTÍCULOS DEP	55,912.00	-55,912.00	0.00	0.00	0.00	0.00
2.7.1 VESTUARIO Y UNIFORMES	0.00	0.00	0.00	0.00	0.00	0.00
2.7.3 ARTICULOS DEPORTIVOS	55,912.00	-55,912.00	0.00	0.00	0.00	0.00
2.9 HERRAMIENTAS, REFACCIONES Y ACCESORIOS MENORES	14,321.16	141,270.34	155,591.50	155,591.50	155,591.50	0.00
2.9.1 HERRAMIENTAS MENORES	14,321.16	141,270.34	155,591.50	155,591.50	155,591.50	0.00
2.9.2 REFACCIONES Y ACCESORIOS MENORES DE EDIFICIOS	0.00	0.00	0.00	0.00	0.00	0.00
2.9.3 REFACCIONES Y ACCESORIOS MENORES DE MOBILIARIO Y EQUIPO DE	0.00	0.00	0.00	0.00	0.00	0.00
2.9.4 REFACCIONES Y ACCESORIOS MENORES DE EQUIPO DE CÓMPUTO Y TI	0.00	0.00	0.00	0.00	0.00	0.00
2.9.6 REFACCIONES Y ACCESORIOS MENORES DE EQUIPO DE TRANSPORTE	0.00	0.00	0.00	0.00	0.00	0.00
2.9.8 REFACCIONES Y ACCESORIOS MENORES DE MAQUINARIA Y OTROS EQ	0.00	0.00	0.00	0.00	0.00	0.00
3 SERVICIOS GENERALES	1,647,366.87	604,448.63	2,251,815.50	2,251,815.50	2,251,815.50	0.00
3.2 SERVICIOS DE ARRENDAMIENTO	54,000.00	242,388.64	296,388.64	296,388.64	296,388.64	0.00
3.2.2 ARRENDAMIENTO DE EDIFICIOS	4,000.00	26,466.42	30,466.42	30,466.42	30,466.42	0.00
3.2.3 ARRENDAMIENTO DE MOBILIARIO Y EQUIPO DE ADMINISTRACIÓN, ED	50,000.00	215,922.22	265,922.22	265,922.22	265,922.22	0.00
3.3 SERVICIOS PROFESIONALES, CIENTÍFICOS, TÉCNICOS Y OTROS SERV	788,366.87	-600,770.55	187,596.32	187,596.32	187,596.32	0.00
3.3.1 SERVICIOS LEGALES, DE CONTABILIDAD, AUDITORÍA Y RELACIONADOS	0.00	0.00	0.00	0.00	0.00	0.00
3.3.2 SERVICIOS DE DISEÑO, ARQUITECTURA, INGENIERÍA Y ACTIVIDADES RE	0.00	0.00	0.00	0.00	0.00	0.00
3.3.3 SERVICIOS DE CONSULTORÍA ADMINISTRATIVA, PROCESOS, TÉCNICA Y	0.00	0.00	0.00	0.00	0.00	0.00
3.3.9 SERVICIOS PROFESIONALES, CIENTÍFICOS Y TÉCNICOS INTEGRALES	788,366.87	-600,770.55	187,596.32	187,596.32	187,596.32	0.00
3.4 SERVICIOS FINANCIEROS, BANCARIOS Y COMERCIALES	5,000.00	-3,059.90	1,940.10	1,940.10	1,940.10	0.00
3.4.1 SERVICIOS FINANCIEROS Y BANCARIOS	5,000.00	-3,059.90	1,940.10	1,940.10	1,940.10	0.00
3.5 SERVICIOS DE INSTALACIÓN, REPARACIÓN, MANTENIMIENTO Y CON	400,000.00	327,028.06	727,028.06	727,028.06	727,028.06	0.00
3.5.1 CONSERVACIÓN Y MANTENIMIENTO MENOR DE INMUEBLES	0.00	0.00	0.00	0.00	0.00	0.00
3.5.2 INSTALACIÓN, REPARACIÓN Y MANTENIMIENTO DE MOBILIARIO Y EQI	0.00	0.00	0.00	0.00	0.00	0.00
3.5.3 INSTALACIÓN, REPARACIÓN Y MANTENIMIENTO DE EQUIPO DE CÓMP	0.00	0.00	0.00	0.00	0.00	0.00
3.5.5 REPARACIÓN Y MANTENIMIENTO DE EQUIPO DE TRANSPORTE	400,000.00	327,028.06	727,028.06	727,028.06	727,028.06	0.00
3.5.6 REPARACIÓN Y MANTENIMIENTO DE EQUIPO DE DEFENSA Y SEGURID/	0.00	0.00	0.00	0.00	0.00	0.00
3.5.7 INSTALACIÓN, REPARACIÓN Y MANTENIMIENTO DE MAQUINARIA, OT	0.00	0.00	0.00	0.00	0.00	0.00
3.5.8 SERVICIOS DE LIMPIEZA Y MANEJO DE DESECHOS	0.00	0.00	0.00	0.00	0.00	0.00
3.5.9 SERVICIOS DE JARDINERÍA Y FUMIGACIÓN	0.00	0.00	0.00	0.00	0.00	0.00
3.6 SERVICIOS DE COMUNICACIÓN SOCIAL Y PUBLICIDAD	350,000.00	507,997.75	857,997.75	857,997.75	857,997.75	0.00
3.6.1 DIFUSIÓN POR RADIO, TELEVISIÓN Y OTROS MEDIOS DE MENSAJES SO	350,000.00	507,997.75	857,997.75	857,997.75	857,997.75	0.00
3.9 OTROS SERVICIOS GENERALES	50,000.00	130,864.63	180,864.63	180,864.63	180,864.63	0.00
3.9.2 IMPUESTOS Y DERECHOS	0.00	0.00	0.00	0.00	0.00	0.00
3.9.5 PENAS, MULTAS, ACCESORIOS Y ACTUALIZACIONES	0.00	0.00	0.00	0.00	0.00	0.00
3.9.6 OTROS GASTOS POR RESPONSABILIDADES	0.00	0.00	0.00	0.00	0.00	0.00
3.9.8 IMPUESTO SOBRE NÓMINAS Y OTROS QUE SE DERIVEN DE UNA RELAC	0.00	0.00	0.00	0.00	0.00	0.00
3.9.9 OTROS SERVICIOS GENERALES	50,000.00	130,864.63	180,864.63	180,864.63	180,864.63	0.00
4 TRANSFERENCIAS, ASIGNACIONES, SUBSIDIOS Y OTRAS AYUDAS	0.00	121,782.11	121,782.11	121,782.11	121,782.11	0.00
4.4 AYUDAS SOCIALES	0.00	121,782.11	121,782.11	121,782.11	121,782.11	0.00
4.4.1 AYUDAS SOCIALES A PERSONAS	0.00	35,585.32	35,585.32	35,585.32	35,585.32	0.00
4.4.3 AYUDAS SOCIALES A INSTITUCIONES DE ENSEÑANZA	0.00	86,196.79	86,196.79	86,196.79	86,196.79	0.00
4.4.9 APOYO A COMUNIDADES	0.00	0.00	0.00	0.00	0.00	0.00
5 BIENES MUEBLES, INMUEBLES E INTANGIBLES	1,578,284.10	-1,578,284.10	0.00	0.00	0.00	0.00
5.1 MOBILIARIO Y EQUIPO DE ADMINISTRACIÓN	300,000.00	-300,000.00	0.00	0.00	0.00	0.00
5.1.1 MUEBLES DE OFICINA Y ESTANTERÍA	0.00	0.00	0.00	0.00	0.00	0.00
5.1.5 EQUIPO DE CÓMPUTO Y DE TECNOLOGÍAS DE LA INFORMACIÓN	300,000.00	-300,000.00	0.00	0.00	0.00	0.00
5.2 MOBILIARIO Y EQUIPO EDUCACIONAL Y RECREATIVO	0.00	0.00	0.00	0.00	0.00	0.00
5.2.1 EQUIPOS Y APARATOS AUDIOVISUALES	0.00	0.00	0.00	0.00	0.00	0.00
5.2.3 CÁMARAS FOTOGRAFICAS Y DE VIDEO	0.00	0.00	0.00	0.00	0.00	0.00
5.4 VEHÍCULOS Y EQUIPO DE TRANSPORTE	800,000.00	-800,000.00	0.00	0.00	0.00	0.00
5.4.1 VEHÍCULOS Y EQUIPO TERRESTRE	800,000.00	-800,000.00	0.00	0.00	0.00	0.00
5.6 MAQUINARIA, OTROS EQUIPOS Y HERRAMIENTAS	0.00	0.00	0.00	0.00	0.00	0.00
5.6.5 EQUIPO DE COMUNICACIÓN Y TELECOMUNICACIÓN	0.00	0.00	0.00	0.00	0.00	0.00
5.6.7 HERRAMIENTAS Y MÁQUINAS-HERRAMIENTA	0.00	0.00	0.00	0.00	0.00	0.00
9.9 ADEUDOS DE EJERCICIOS FISCALES ANTERIORES (ADEFAS)	478,284.10	-478,284.10	0.00	0.00	0.00	0.00
9.9.1 ADEUDOS DE EJERCICIOS FISCALES ANTERIORES	478,284.10	-478,284.10	0.00	0.00	0.00	0.00
<b>FONDO DE APORTACIONES PARA LA INFRAESTRUCTURA SOCIAL Y MUNICIPAL (FAISM)</b>	<b>13,616,226.00</b>	<b>2,104,872.93</b>	<b>15,721,098.93</b>	<b>15,329,543.60</b>	<b>15,329,543.60</b>	<b>391,555.33</b>
3 SERVICIOS GENERALES	0.00	0.00	0.00	0.00	0.00	0.00
3.9 OTROS SERVICIOS GENERALES	0.00	0.00	0.00	0.00	0.00	0.00
3.9.6 OTROS GASTOS POR RESPONSABILIDADES	0.00	0.00	0.00	0.00	0.00	0.00
6 INVERSIÓN PÚBLICA	13,616,226.00	2,104,872.93	15,721,098.93	15,329,543.60	15,329,543.60	391,555.33
6.1 OBRA PÚBLICA EN BIENES DE DOMINIO PÚBLICO	13,616,226.00	2,104,872.93	15,721,098.93	15,329,543.60	15,329,543.60	391,555.33
6.1.2 EDIFICACIÓN NO HABITACIONAL	0.00	4,893,966.95	4,893,966.95	4,893,966.95	4,893,966.95	0.00
6.1.3 CONSTRUCCIÓN DE OBRAS PARA EL ABASTECIMIENTO DE AGUA, PETR	13,616,226.00	-12,721,284.08	894,941.92	503,386.59	503,386.59	391,555.33
6.1.4 DIVISIÓN DE TERRENOS Y CONSTRUCCIÓN DE OBRAS DE URBANIZACI	0.00	7,652,202.06	7,652,202.06	7,652,202.06	7,652,202.06	0.00
6.1.5 CONSTRUCCIÓN DE VÍAS DE COMUNICACIÓN	0.00	2,279,988.00	2,279,988.00	2,279,988.00	2,279,988.00	0.00
6.1.9 TRABAJOS DE ACABADOS EN EDIFICACIONES Y OTROS TRABAJOS ESPE	0.00	0.00	0.00	0.00	0.00	0.00
<b>COOPARTICIPACIÓN FORTASEG</b>	<b>-</b>	<b>2,184,926.07</b>	<b>2,184,926.07</b>	<b>2,128,257.47</b>	<b>2,128,257.47</b>	<b>56,668.60</b>
1 SERVICIOS PERSONALES	0.00	1,808,127.00	1,808,127.00	1,808,127.00	1,808,127.00	0.00
1.4 SEGURIDAD SOCIAL	0.00	1,808,127.00	1,808,127.00	1,808,127.00	1,808,127.00	0.00
1.4.4 APORTACIONES PARA SEGUROS	0.00	1,808,127.00	1,808,127.00	1,808,127.00	1,808,127.00	0.00
1.5 OTRAS PRESTACIONES SOCIALES Y ECONOMICAS	0.00	0.00	0.00	0.00	0.00	0.00
1.5.2 INDEMNIZACIONES	0.00	0.00	0.00	0.00	0.00	0.00
1.5.9 OTRAS PRESTACIONES SOCIALES Y ECONOMICAS	0.00	0.00	0.00	0.00	0.00	0.00
3 SERVICIOS GENERALES	0.00	63,490.27	63,490.27	6,821.67	6,821.67	56,668.60
3.4 SERVICIOS FINANCIEROS, BANCARIOS Y COMERCIALES	0.00	0.00	0.00	0.00	0.00	0.00
3.4.1 SERVICIOS FINANCIEROS Y BANCARIOS	0.00	0.00	0.00	0.00	0.00	0.00
3.7 SERVICIOS DE TRASLADO Y VIÁTICOS	0.00	63,490.27	63,490.27	6,821.67	6,821.67	56,668.60
3.7.5 VIÁTICOS EN EL PAÍS	0.00	63,490.27	63,490.27	6,821.67	6,821.67	56,668.60
4 TRANSFERENCIAS, ASIGNACIONES, SUBSIDIOS Y OTRAS AYUDAS	0.00	313,308.80	313,308.80	313,308.80	313,308.80	0.00
4.4 AYUDAS SOCIALES	0.00	313,308.80	313,308.80	313,308.80	313,308.80	0.00






MUNICIPIO DE MINERAL DE LA REFORMA, HGO.  
ESTADO ANALITICO DEL EJERCICIO DEL PRESUPUESTO DE EGRESOS  
POR FUENTE DE FINANCIAMIENTO  
DEL 01 ENERO AL 31 DE DICIEMBRE DEL 2019

Concepto	Egreso Aprobado	Ampliaciones/ Reducciones	Egreso Modificado (3=1+2)	Egreso Devengado	Egreso Pagado	Subejercicio (6=3-4)
4.4.1 AYUDAS SOCIALES A PERSONAS	-1 0.00	-2 313,308.80	313,308.80	-4 313,308.80	-5 313,308.80	0.00
<b>FORTASEG</b>	<b>10,127,987.00</b>	<b>802,554.64</b>	<b>10,930,541.64</b>	<b>10,925,435.90</b>	<b>10,925,435.90</b>	<b>5,105.74</b>
2 MATERIALES Y SUMINISTROS	2,990,250.00	-711,063.44	2,279,186.56	2,274,080.82	2,274,080.82	5,105.74
2.1 MATERIALES DE ADMINISTRACIÓN, EMISIÓN DE DOCUMENTOS Y AR	9,750.00	44,771.74	54,521.74	49,416.00	49,416.00	5,105.74
2.1.1 MATERIALES, ÚTILES Y EQUIPOS MENORES DE OFICINA	4,875.00	-4,875.00	0.00	0.00	0.00	0.00
2.1.2 MATERIALES Y ÚTILES DE IMPRESIÓN Y REPRODUCCIÓN	4,875.00	49,646.74	54,521.74	49,416.00	49,416.00	5,105.74
2.1.4 MATERIALES, ÚTILES Y EQUIPOS MENORES DE TECNOLOGÍAS DE LA IN	0.00	0.00	0.00	0.00	0.00	0.00
2.1.5 MATERIAL IMPRESO E INFORMACIÓN DIGITAL	0.00	0.00	0.00	0.00	0.00	0.00
2.7 VESTUARIO, BLANCOS, PRENDAS DE PROTECCIÓN Y ARTÍCULOS DEPI	1,792,500.00	-683,834.06	1,108,665.94	1,108,665.94	1,108,665.94	0.00
2.7.1 VESTUARIOS Y UNIFORMES	1,792,500.00	-683,834.06	1,108,665.94	1,108,665.94	1,108,665.94	0.00
2.7.2 PRENDAS DE SEGURIDAD Y PROTECCIÓN PERSONAL	0.00	0.00	0.00	0.00	0.00	0.00
2.8 MATERIALES Y SUMINISTROS PARA SEGURIDAD	1,188,000.00	-72,001.12	1,115,998.88	1,115,998.88	1,115,998.88	0.00
2.8.2 MATERIALES DE SEGURIDAD PÚBLICA	1,188,000.00	-1,188,000.00	0.00	0.00	0.00	0.00
2.8.3 PRENDAS DE PROTECCIÓN PARA SEGURIDAD PÚBLICA	0.00	1,115,998.88	1,115,998.88	1,115,998.88	1,115,998.88	0.00
3 SERVICIOS GENERALES	3,620,731.96	367,934.32	3,988,666.28	3,988,666.28	3,988,666.28	0.00
3.3 SERVICIOS PROFESIONALES, CIENTÍFICOS, TÉCNICOS Y OTROS SERVIC	3,620,731.96	367,934.32	3,988,666.28	3,988,666.28	3,988,666.28	0.00
3.3.4 SERVICIOS DE CAPACITACIÓN	1,658,000.00	64,150.00	1,722,150.00	1,722,150.00	1,722,150.00	0.00
3.3.6 SERVICIOS DE APOYO ADMINISTRATIVO, TRADUCCIÓN, FOTOCOPIAD	494,900.00	-194,914.72	299,985.28	299,985.28	299,985.28	0.00
3.3.7 SERVICIOS DE PROTECCIÓN Y SEGURIDAD	0.00	0.00	0.00	0.00	0.00	0.00
3.3.9 SERVICIOS PROFESIONALES, CIENTÍFICOS Y TÉCNICOS INTEGRALES	1,467,831.96	498,699.04	1,966,531.00	1,966,531.00	1,966,531.00	0.00
3.4 SERVICIOS FINANCIEROS, BANCARIOS Y COMERCIALES	0.00	0.00	0.00	0.00	0.00	0.00
3.4.1 SERVICIOS FINANCIEROS Y BANCARIOS	0.00	0.00	0.00	0.00	0.00	0.00
4 TRANSFERENCIAS, ASIGNACIONES, SUBSIDIOS Y OTRAS AYUDAS	0.00	135,000.00	135,000.00	135,000.00	135,000.00	0.00
4.4 AYUDAS SOCIALES	0.00	135,000.00	135,000.00	135,000.00	135,000.00	0.00
4.4.2 BECAS Y OTRAS AYUDAS PARA PROGRAMAS DE CAPACITACION	0.00	135,000.00	135,000.00	135,000.00	135,000.00	0.00
5 BIENES MUEBLES, INMUEBLES E INTANGIBLES	3,517,005.04	1,010,683.76	4,527,688.80	4,527,688.80	4,527,688.80	0.00
5.2 MOBILIARIO Y EQUIPO EDUCACIONAL Y RECREATIVO	0.00	246,906.00	246,906.00	246,906.00	246,906.00	0.00
5.2.3 CÁMARAS FOTOGRAFICAS Y DE VIDEO	0.00	246,906.00	246,906.00	246,906.00	246,906.00	0.00
5.4 VEHÍCULOS Y EQUIPO DE TRANSPORTE	3,166,862.08	411,425.04	3,578,287.12	3,578,287.12	3,578,287.12	0.00
5.4.1 VEHÍCULOS Y EQUIPO TERRESTRE	3,166,862.08	411,425.04	3,578,287.12	3,578,287.12	3,578,287.12	0.00
5.5 EQUIPO DE DEFENSA Y SEGURIDAD	0.00	64,496.00	64,496.00	64,496.00	64,496.00	0.00
5.5.1 EQUIPO DE DEFENSA Y SEGURIDAD	0.00	64,496.00	64,496.00	64,496.00	64,496.00	0.00
5.6 MAQUINARIA, OTROS EQUIPOS Y HERRAMIENTAS	350,142.96	287,856.72	637,999.68	637,999.68	637,999.68	0.00
5.6.5 EQUIPO DE COMUNICACIÓN Y TELECOMUNICACIÓN	350,142.96	287,856.72	637,999.68	637,999.68	637,999.68	0.00
6 INVERSIÓN PÚBLICA	0.00	0.00	0.00	0.00	0.00	0.00
6.1 OBRA PÚBLICA EN BIENES DE DOMINIO PÚBLICO	0.00	0.00	0.00	0.00	0.00	0.00
6.1.2 EDIFICACIÓN NO HABITACIONAL	0.00	0.00	0.00	0.00	0.00	0.00
<b>FONDO DE COMPENSACION</b>	<b>3,156,178.63</b>	<b>-3,156,009.46</b>	<b>169.17</b>	<b>169.17</b>	<b>169.17</b>	<b>0.00</b>
3 SERVICIOS GENERALES	0.00	169.17	169.17	169.17	169.17	0.00
3.4 SERVICIOS FINANCIEROS, BANCARIOS Y COMERCIALES	0.00	169.17	169.17	169.17	169.17	0.00
3.4.1 SERVICIOS FINANCIEROS Y BANCARIOS	0.00	169.17	169.17	169.17	169.17	0.00
3.5 SERVICIOS DE INSTALACIÓN, REPARACIÓN, MANTENIMIENTO Y CON	0.00	0.00	0.00	0.00	0.00	0.00
3.5.1 CONSERVACIÓN Y MANTENIMIENTO MENOR DE INMUEBLES	0.00	0.00	0.00	0.00	0.00	0.00
6 INVERSIÓN PÚBLICA	3,156,178.63	-3,156,178.63	0.00	0.00	0.00	0.00
6.1 OBRA PÚBLICA EN BIENES DE DOMINIO PÚBLICO	3,156,178.63	-3,156,178.63	0.00	0.00	0.00	0.00
6.1.3 CONST. DE OBRAS PARA EL ABASTECIMIENTO DE AGUA, ELECTRICIDAD	0.00	0.00	0.00	0.00	0.00	0.00
6.1.4 DIVISIÓN DE TERRENOS Y CONSTRUCCIÓN DE OBRAS DE URBANIZACI	0.00	0.00	0.00	0.00	0.00	0.00
6.1.5 CONSTRUCCIÓN DE VÍAS DE COMUNICACIÓN	3,156,178.63	-3,156,178.63	0.00	0.00	0.00	0.00
<b>PROGRAMA EQUIPO Y MAQUINARIA</b>	<b>-</b>	<b>4,755,670.18</b>	<b>4,755,670.18</b>	<b>4,755,670.18</b>	<b>4,755,670.18</b>	<b>0.00</b>
4 TRANSFERENCIAS, ASIGNACIONES, SUBSIDIOS Y OTRAS AYUDAS	0.00	4,755,670.18	4,755,670.18	4,755,670.18	4,755,670.18	0.00
4.4 AYUDAS SOCIALES	0.00	4,755,670.18	4,755,670.18	4,755,670.18	4,755,670.18	0.00
4.4.1 AYUDAS SOCIALES A PERSONAS	0.00	4,755,670.18	4,755,670.18	4,755,670.18	4,755,670.18	0.00
<b>FOMENTO AGROPECUARIO 2019</b>	<b>-</b>	<b>587,219.36</b>	<b>587,219.36</b>	<b>587,219.00</b>	<b>587,219.00</b>	<b>0.36</b>
4 TRANSFERENCIAS, ASIGNACIONES, SUBSIDIOS Y OTRAS AYUDAS	0.00	587,219.36	587,219.36	587,219.00	587,219.00	0.36
4.4 AYUDAS SOCIALES	0.00	587,219.36	587,219.36	587,219.00	587,219.00	0.36
4.3.1 SUBSIDIOS A LA PRODUCCION	0.00	232,600.00	232,600.00	232,600.00	232,600.00	0.00
4.4.1 AYUDAS SOCIALES A PERSONAS	0.00	354,619.36	354,619.36	354,619.00	354,619.00	0.36
<b>ISR 2019</b>	<b>11,000,000.00</b>	<b>6,134,634.87</b>	<b>17,134,634.87</b>	<b>16,123,020.33</b>	<b>16,123,020.33</b>	<b>1,011,614.54</b>
1 SERVICIOS PERSONALES	11,000,000.00	701,807.78	11,701,807.78	11,701,807.78	11,701,807.78	0.00
1.1 REMUNERACIONES AL PERSONAL DE CARÁCTER PERMANENTE	0.00	2,336,873.00	2,336,873.00	2,336,873.00	2,336,873.00	0.00
1.1.1 DIETAS	0.00	2,336,873.00	2,336,873.00	2,336,873.00	2,336,873.00	0.00
1.1.3 SUELDOS BASE AL PERSONAL PERMANENTE	0.00	0.00	0.00	0.00	0.00	0.00
1.2 REMUNERACIONES AL PERSONAL DE CARÁCTER TRANSITORIO	0.00	0.00	0.00	0.00	0.00	0.00
1.2.1 HONORARIOS ASIMILABLES A SALARIOS	0.00	0.00	0.00	0.00	0.00	0.00
1.2.2 SUELDOS BASE AL PERSONAL EVENTUAL	0.00	0.00	0.00	0.00	0.00	0.00
1.3 REMUNERACIONES ADICIONALES Y ESPECIALES	11,000,000.00	-2,167,544.22	8,832,455.78	8,832,455.78	8,832,455.78	0.00
1.3.2 PRIMAS DE VACACIONES, DOMINICAL Y GRATIFICACIÓN DE FIN DE AÑO	11,000,000.00	-2,167,544.22	8,832,455.78	8,832,455.78	8,832,455.78	0.00
1.3.2.1 PRIMA VACACIONAL	0.00	0.00	0.00	0.00	0.00	0.00
1.3.2.2 GRATIFICACIÓN DE FIN DE AÑO	11,000,000.00	-2,167,544.22	8,832,455.78	8,832,455.78	8,832,455.78	0.00
1.4 SEGURIDAD SOCIAL	0.00	0.00	0.00	0.00	0.00	0.00
1.4.1 APORTACIONES DE SEGURIDAD SOCIAL	0.00	0.00	0.00	0.00	0.00	0.00
1.5 OTRAS PRESTACIONES SOCIALES Y ECONÓMICAS	0.00	532,479.00	532,479.00	532,479.00	532,479.00	0.00
1.5.2 INDEMNIZACIONES	0.00	0.00	0.00	0.00	0.00	0.00
1.5.3 PRESTACIONES Y HABERES DE RETIRO	0.00	0.00	0.00	0.00	0.00	0.00
1.5.9 OTRAS PRESTACIONES SOCIALES Y ECONÓMICAS	0.00	532,479.00	532,479.00	532,479.00	532,479.00	0.00
2 MATERIALES Y SUMINISTROS	0.00	130,000.00	130,000.00	0.00	0.00	130,000.00
2.1 MATERIALES DE ADMINISTRACIÓN, EMISIÓN DE DOCUMENTOS Y AR	0.00	130,000.00	130,000.00	0.00	0.00	130,000.00
2.1.1 MATERIALES, ÚTILES Y EQUIPOS MENORES DE OFICINA	0.00	130,000.00	130,000.00	0.00	0.00	130,000.00
2.1.2 MATERIALES Y ÚTILES DE IMPRESIÓN Y REPRODUCCIÓN	0.00	0.00	0.00	0.00	0.00	0.00
2.1.4 MATERIALES, ÚTILES Y EQUIPOS MENORES DE TECNOLOGÍAS DE LA IN	0.00	0.00	0.00	0.00	0.00	0.00
2.2 ALIMENTOS Y UTENSILIOS	0.00	0.00	0.00	0.00	0.00	0.00
2.2.1 PRODUCTOS ALIMENTICIOS PARA PERSONAS	0.00	0.00	0.00	0.00	0.00	0.00
2.4 MATERIALES Y ARTÍCULOS DE CONSTRUCCIÓN Y DE REPARACIÓN	0.00	0.00	0.00	0.00	0.00	0.00
2.4.6 MATERIAL ELÉCTRICO Y ELECTRÓNICO	0.00	0.00	0.00	0.00	0.00	0.00
3 SERVICIOS GENERALES	0.00	5,302,827.09	5,302,827.09	4,421,212.55	4,421,212.55	881,614.54
3.1 SERVICIOS BÁSICOS	0.00	0.00	0.00	0.00	0.00	0.00
3.1.1 ENERGÍA ELÉCTRICA	0.00	0.00	0.00	0.00	0.00	0.00
3.3 SERVICIOS PROFESIONALES, CIENTÍFICOS, TÉCNICOS Y OTROS SERVIC	0.00	2,501,290.28	2,501,290.28	2,420,910.95	2,420,910.95	80,379.33
3.3.1 SERVICIOS LEGALES, DE CONTABILIDAD, AUDITORÍA Y RELACIONADOS	0.00	0.00	0.00	0.00	0.00	0.00
3.3.3 SERVICIOS DE CONSULTORÍA ADMINISTRATIVA, PROCESOS, TÉCNICA Y	0.00	2,010,396.93	2,010,396.93	2,010,396.93	2,010,396.93	0.00
3.3.6 SERVICIOS DE APOYO ADMINISTRATIVO	0.00	0.00	0.00	0.00	0.00	0.00
3.3.9 SERVICIOS PROFESIONALES, CIENTÍFICOS Y TÉCNICOS INTEGRALES	0.00	490,893.35	490,893.35	410,514.02	410,514.02	80,379.33
3.4 SERVICIOS FINANCIEROS, BANCARIOS Y COMERCIALES	0.00	301.60	301.60	301.60	301.60	0.00
3.4.1 SERVICIOS FINANCIEROS Y BANCARIOS	0.00	301.60	301.60	301.60	301.60	0.00
3.5 SERVICIOS DE INSTALACIÓN, REPARACIÓN, MANTENIMIENTO Y CON	0.00	0.00	0.00	0.00	0.00	0.00



MUNICIPIO DE MINERAL DE LA REFORMA, HGO.  
ESTADO ANALITICO DEL EJERCICIO DEL PRESUPUESTO DE EGRESOS  
POR FUENTE DE FINANCIAMIENTO  
DEL 01 ENERO AL 31 DE DICIEMBRE DEL 2019

Concepto	Egreso Aprobado -1	Ampliaciones/ Reducciones -2	Egreso Modificado (3=1+2)	Egreso Devengado -4	Egreso Pagado -5	Subejercicio (6=3-4)	
3.5.1 CONSERVACIÓN Y MANTENIMIENTO MENOR DE INMUEBLES	0.00	0.00	0.00	0.00	0.00	0.00	0.00
3.5.2 INSTALACIÓN, REPARACIÓN Y MANTENIMIENTO DE MOBILIARIO Y EQUI	0.00	0.00	0.00	0.00	0.00	0.00	0.00
3.5.3 INSTALACIÓN, REPARACIÓN Y MANTENIMIENTO DE EQUIPO DE CÓMP	0.00	0.00	0.00	0.00	0.00	0.00	0.00
3.5.5 REPARACIÓN Y MANTENIMIENTO DE EQUIPO DE TRANSPORTE	0.00	0.00	0.00	0.00	0.00	0.00	0.00
3.5.6 REPARACIÓN Y MANTENIMIENTO DE EQUIPO DE DEFENSA Y SEGURID/	0.00	0.00	0.00	0.00	0.00	0.00	0.00
3.5.7 INSTALACIÓN, REPARACIÓN Y MANTENIMIENTO DE MAQUINARIA, OT/	0.00	0.00	0.00	0.00	0.00	0.00	0.00
3.5.8 SERVICIOS DE LIMPIEZA Y MANEJO DE DESECHOS	0.00	0.00	0.00	0.00	0.00	0.00	0.00
3.5.9 SERVICIOS DE JARDINERÍA Y FUMIGACIÓN	0.00	0.00	0.00	0.00	0.00	0.00	0.00
3.6 SERVICIOS DE COMUNICACIÓN SOCIAL Y PUBLICIDAD	0.00	0.00	0.00	0.00	0.00	0.00	0.00
3.6.1 DIFUSIÓN POR RADIO, TELEVISIÓN Y OTROS MEDIOS DE MENSAJES SO	0.00	0.00	0.00	0.00	0.00	0.00	0.00
3.7 SERVICIOS DE TRASLADO Y VIÁTICOS	0.00	0.00	0.00	0.00	0.00	0.00	0.00
3.7.2 PASAJES TERRESTRES	0.00	0.00	0.00	0.00	0.00	0.00	0.00
3.7.5 VIÁTICOS EN EL PAIS	0.00	0.00	0.00	0.00	0.00	0.00	0.00
3.7.8 SERVICIOS INTEGRALES DE TRASLADO Y VIÁTICOS	0.00	0.00	0.00	0.00	0.00	0.00	0.00
3.7.9 OTROS SERVICIOS DE TRASLADO Y HOSPEDAJE	0.00	0.00	0.00	0.00	0.00	0.00	0.00
3.8 SERVICIOS OFICIALES	0.00	2,801,235.21	2,801,235.21	2,000,000.00	2,000,000.00	801,235.21	0.00
3.8.1 GASTOS DE CEREMONIAL	0.00	0.00	0.00	0.00	0.00	0.00	0.00
3.8.2 GASTOS DE ORDEN SOCIAL Y CULTURAL	0.00	2,801,235.21	2,801,235.21	2,000,000.00	2,000,000.00	801,235.21	0.00
3.9 OTROS SERVICIOS GENERALES	0.00	0.00	0.00	0.00	0.00	0.00	0.00
3.9.2 IMPUESTOS Y DERECHOS	0.00	0.00	0.00	0.00	0.00	0.00	0.00
3.9.6 OTROS GASTOS POR RESPONSABILIDADES	0.00	0.00	0.00	0.00	0.00	0.00	0.00
3.9.9 OTROS SERVICIOS GENERALES	0.00	0.00	0.00	0.00	0.00	0.00	0.00
4 TRANSFERENCIAS, ASIGNACIONES, SUBSIDIOS Y OTRAS AYUDAS	0.00	0.00	0.00	0.00	0.00	0.00	0.00
4.4 AYUDAS SOCIALES	0.00	0.00	0.00	0.00	0.00	0.00	0.00
4.4.1 AYUDAS SOCIALES A PERSONAS	0.00	0.00	0.00	0.00	0.00	0.00	0.00
4.4.2 BECAS Y OTRAS AYUDAS PARA PROGRAMAS DE CAPACITACIÓN	0.00	0.00	0.00	0.00	0.00	0.00	0.00
4.4.3 AYUDAS SOCIALES A INSTITUCIONES DE ENSEÑANZA	0.00	0.00	0.00	0.00	0.00	0.00	0.00
6 INVERSIÓN PÚBLICA	0.00	0.00	0.00	0.00	0.00	0.00	0.00
6.1 OBRA PÚBLICA EN BIENES DE DOMINIO PÚBLICO	0.00	0.00	0.00	0.00	0.00	0.00	0.00
6.1.5 CONSTRUCCIÓN DE VIAS DE COMUNICACIÓN	0.00	0.00	0.00	0.00	0.00	0.00	0.00
<b>INSTANCIA DE LA MUJER</b>							
3 SERVICIOS GENERALES	0.00	0.00	0.00	0.00	0.00	0.00	0.00
3.1 SERVICIOS BÁSICOS	0.00	0.00	0.00	0.00	0.00	0.00	0.00
3.4 SERVICIOS FINANCIEROS, BANCARIOS Y COMERCIALES	0.00	0.00	0.00	0.00	0.00	0.00	0.00
3.4.1 SERVICIOS FINANCIEROS Y BANCARIOS	0.00	0.00	0.00	0.00	0.00	0.00	0.00
4 TRANSFERENCIAS, ASIGNACIONES, SUBSIDIOS Y OTRAS AYUDAS	0.00	0.00	0.00	0.00	0.00	0.00	0.00
4.1 TRANSFERENCIAS INTERNAS Y ASIGNACIONES AL SECTOR PÚBLICO	0.00	0.00	0.00	0.00	0.00	0.00	0.00
4.1.3 ASIGNACIONES PRESUPUESTARIAS A INSTANCIA DE LA MUJER	0.00	0.00	0.00	0.00	0.00	0.00	0.00
5 BIENES MUEBLES, INMUEBLES E INTANGIBLES	0.00	0.00	0.00	0.00	0.00	0.00	0.00
5.1 MOBILIARIO Y EQUIPO DE ADMINISTRACIÓN	0.00	0.00	0.00	0.00	0.00	0.00	0.00
5.1.1 MUEBLES DE OFICINA Y ESTANTERÍA	0.00	0.00	0.00	0.00	0.00	0.00	0.00
5.1.5 EQUIPO DE CÓMPUTO Y DE TECNOLOGÍAS DE LA INFORMACIÓN	0.00	0.00	0.00	0.00	0.00	0.00	0.00
5.1.9 OTROS MOBILIARIOS Y EQUIPOS DE ADMINISTRACIÓN	0.00	0.00	0.00	0.00	0.00	0.00	0.00
<b>FONDO NACIONAL EMPRENDEDOR</b>							
5 GASTOS Y OTRAS PERDIDAS	0.00	0.00	0.00	0.00	0.00	0.00	0.00
5.1 GASTOS DE FUNCIONAMIENTO	0.00	0.00	0.00	0.00	0.00	0.00	0.00
3 SERVICIOS GENERALES	0.00	0.00	0.00	0.00	0.00	0.00	0.00
3.3 SERVICIOS PROFESIONALES CIENTÍFICOS TÉCNICOS Y OTROS SERVICI	0.00	0.00	0.00	0.00	0.00	0.00	0.00
3.3.4 SERVICIOS DE CAPACITACIÓN	0.00	0.00	0.00	0.00	0.00	0.00	0.00
3.5 SERVICIOS DE INSTALACIÓN, REPARACIÓN, MANTENIMIENTO Y CON	0.00	0.00	0.00	0.00	0.00	0.00	0.00
3.5.1 CONSERVACIÓN Y MANTENIMIENTO MENOR DE INMUEBLES	0.00	0.00	0.00	0.00	0.00	0.00	0.00
6 INVERSIÓN PÚBLICA	0.00	0.00	0.00	0.00	0.00	0.00	0.00
6.1 OBRA PÚBLICA EN BIENES DE DOMINIO PÚBLICO	0.00	0.00	0.00	0.00	0.00	0.00	0.00
6.1.9 TRABAJOS DE ACABADOS EN EDIFICACIONES Y OTROS TRABAJOS ESPE	0.00	0.00	0.00	0.00	0.00	0.00	0.00
<b>PROYECTO DE DESARROLLO REGIONAL</b>							
6 INVERSIÓN PÚBLICA	3,000,000.00	-3,000,000.00	0.00	0.00	0.00	0.00	0.00
6.1 OBRA PÚBLICA EN BIENES DE DOMINIO PÚBLICO	3,000,000.00	-3,000,000.00	0.00	0.00	0.00	0.00	0.00
6.1.5 CONSTRUCCION DE VIAS DE COMUNICACIÓN	3,000,000.00	-3,000,000.00	0.00	0.00	0.00	0.00	0.00
<b>FONDO PARA ESTABILIZACIÓN DE LOS INGRESOS DE LAS ENTIDADES FEI</b>							
1 SERVICIOS PERSONALES	0.00	7,563,612.20	7,563,612.20	5,832,786.82	5,832,786.82	1,730,825.38	0.00
1.1 REMUNERACIONES AL PERSONAL DE CARÁCTER PERMANENTE	0.00	6,299,065.91	6,299,065.91	5,832,595.42	5,832,595.42	466,470.49	0.00
1.1.1 DIETAS	0.00	3,113,122.00	3,113,122.00	3,113,122.00	3,113,122.00	0.00	0.00
1.1.3 SUELDOS BASE AL PERSONAL PERMANENTE	0.00	467,435.00	467,435.00	467,435.00	467,435.00	0.00	0.00
1.2 REMUNERACIONES AL PERSONAL DE CARÁCTER TRANSITORIO	0.00	2,645,687.00	2,645,687.00	2,645,687.00	2,645,687.00	0.00	0.00
1.2.1 HONORARIOS ASIMILABLES A SALARIOS	0.00	2,873,281.22	2,873,281.22	2,406,810.73	2,406,810.73	466,470.49	0.00
1.2.2 SUELDOS BASE AL PERSONAL EVENTUAL	0.00	0.00	0.00	0.00	0.00	0.00	0.00
1.3 REMUNERACIONES ADICIONALES Y ESPECIALES	0.00	2,873,281.22	2,873,281.22	2,406,810.73	2,406,810.73	466,470.49	0.00
1.3.2 PRIMAS DE VACACIONES, DOMINICAL Y GRATIFICACIÓN DE FIN DE AÑO	0.00	132,182.69	132,182.69	132,182.69	132,182.69	0.00	0.00
1.3.2.1 PRIMA VACACIONAL	0.00	0.00	0.00	0.00	0.00	0.00	0.00
1.3.2.2 GRATIFICACION DE FIN DE AÑO	0.00	0.00	0.00	0.00	0.00	0.00	0.00
1.3.3 HORAS EXTRAORDINARIAS	0.00	105,532.69	105,532.69	105,532.69	105,532.69	0.00	0.00
1.3.4 COMPENSACIONES	0.00	26,650.00	26,650.00	26,650.00	26,650.00	0.00	0.00
1.4 SEGURIDAD SOCIAL	0.00	0.00	0.00	0.00	0.00	0.00	0.00
1.4.1 APORTACIONES DE SEGURIDAD SOCIAL	0.00	0.00	0.00	0.00	0.00	0.00	0.00
1.5 OTRAS PRESTACIONES SOCIALES Y ECONÓMICAS	0.00	180,480.00	180,480.00	180,480.00	180,480.00	0.00	0.00
1.5.9 OTRAS PRESTACIONES SOCIALES Y ECONÓMICAS	0.00	180,480.00	180,480.00	180,480.00	180,480.00	0.00	0.00
1.6 PREVISIONES	0.00	0.00	0.00	0.00	0.00	0.00	0.00
1.6.1 PREVISIONES DE CARÁCTER LABORAL, ECONÓMICA Y DE SEGURIDAD S	0.00	0.00	0.00	0.00	0.00	0.00	0.00
2 MATERIALES Y SUMINISTROS	0.00	823,353.98	823,353.98	0.00	0.00	823,353.98	0.00
2.1 MATERIALES DE ADMINISTRACIÓN, EMISIÓN DE DOCUMENTOS Y AR	0.00	367,296.10	367,296.10	0.00	0.00	367,296.10	0.00
2.1.1 MATERIALES, ÚTILES Y EQUIPOS MENORES DE OFICINA	0.00	207,714.12	207,714.12	0.00	0.00	207,714.12	0.00
2.1.2 MATERIALES Y ÚTILES DE IMPRESIÓN Y REPRODUCCIÓN	0.00	55,081.98	55,081.98	0.00	0.00	55,081.98	0.00
2.1.4 MATERIALES, ÚTILES Y EQUIPOS MENORES DE TECNOLOGÍAS DE LA IN	0.00	50,000.00	50,000.00	0.00	0.00	50,000.00	0.00
2.1.6 MATERIAL DE LIMPIEZA	0.00	54,500.00	54,500.00	0.00	0.00	54,500.00	0.00
2.4 MATERIALES Y ARTÍCULOS DE CONSTRUCCIÓN Y DE REPARACIÓN	0.00	0.00	0.00	0.00	0.00	0.00	0.00
2.4.6 MATERIAL ELÉCTRICO Y ELECTRÓNICO	0.00	0.00	0.00	0.00	0.00	0.00	0.00
2.6 COMBUSTIBLES, LUBRICANTES Y ADITIVOS	0.00	456,057.88	456,057.88	0.00	0.00	456,057.88	0.00
2.6.1 COMBUSTIBLES, LUBRICANTES Y ADITIVOS	0.00	456,057.88	456,057.88	0.00	0.00	456,057.88	0.00
3 SERVICIOS GENERALES	0.00	441,192.31	441,192.31	191.40	191.40	441,000.91	0.00
3.3 SERVICIOS PROFESIONALES, CIENTÍFICOS, TÉCNICOS Y OTROS SERVICI	0.00	0.00	0.00	0.00	0.00	0.00	0.00
3.3.1 SERVICIOS LEGALES, DE CONTABILIDAD, AUDITORÍA Y RELACIONADOS	0.00	0.00	0.00	0.00	0.00	0.00	0.00
3.3.3 SERVICIOS DE CONSULTORÍA ADMINISTRATIVA, PROCESOS, TÉCNICA Y	0.00	0.00	0.00	0.00	0.00	0.00	0.00
3.4 SERVICIOS FINANCIEROS, BANCARIOS Y COMERCIALES	0.00	191.40	191.40	191.40	191.40	0.00	0.00
3.4.1 SERVICIOS FINANCIEROS Y BANCARIOS	0.00	191.40	191.40	191.40	191.40	0.00	0.00
3.5 SERVICIOS DE INSTALACIÓN, REPARACIÓN, MANTENIMIENTO Y CON	0.00	0.00	0.00	0.00	0.00	0.00	0.00
3.5.1 CONSERVACIÓN Y MANTENIMIENTO MENOR DE INMUEBLES	0.00	0.00	0.00	0.00	0.00	0.00	0.00
3.8 SERVICIOS OFICIALES	0.00	292,913.92	292,913.92	0.00	0.00	292,913.92	0.00



MUNICIPIO DE MINERAL DE LA REFORMA, HGO.  
 ESTADO ANALITICO DEL EJERCICIO DEL PRESUPUESTO DE EGRESOS  
 POR FUENTE DE FINANCIAMIENTO  
 DEL 01 ENERO AL 31 DE DICIEMBRE DEL 2019

Concepto	Egreso Aprobado -1	Ampliaciones/ Reducciones -2	Egreso Modificado (3=1+2)	Egreso Devengado -4	Egreso Pagado -5	Subejercicio [6=3-4] [6=3-4]
3.8.1 GASTOS DE CEREMONIAL	0.00	0.00	0.00	0.00	0.00	0.00
3.8.2 GASTOS DE ORDEN SOCIAL Y CULTURAL	0.00	292,913.92	292,913.92	0.00	0.00	292,913.92
3.8.3 CONGRESOS Y CONVENCIONES	0.00	0.00	0.00	0.00	0.00	0.00
3.9 OTROS SERVICIOS GENERALES	0.00	148,086.99	148,086.99	0.00	0.00	148,086.99
3.9.9 OTROS SERVICIOS GENERALES	0.00	148,086.99	148,086.99	0.00	0.00	148,086.99
4 TRANSFERENCIAS, ASIGNACIONES, SUBSIDIOS Y OTRAS AYUDAS	0.00	0.00	0.00	0.00	0.00	0.00
4.1 TRANSFERENCIAS INTERNAS Y ASIGNACIONES AL SECTOR PÚBLICO	0.00	0.00	0.00	0.00	0.00	0.00
4.1.5 TRANSFERENCIAS INTERNAS OTORGADAS A ENTIDADES PARAESTATAL	0.00	0.00	0.00	0.00	0.00	0.00
4.4 AYUDAS SOCIALES	0.00	0.00	0.00	0.00	0.00	0.00
4.4.1 AYUDAS SOCIALES A PERSONAS	0.00	0.00	0.00	0.00	0.00	0.00
4.4.2 BECAS Y OTRAS AYUDAS PARA PROGRAMAS DE CAPACITACIÓN	0.00	0.00	0.00	0.00	0.00	0.00
4.4.5 AYUDAS SOCIALES A INSTITUCIONES SIN FINES DE LUCRO	0.00	0.00	0.00	0.00	0.00	0.00
5 BIENES MUEBLES, INMUEBLES E INTANGIBLES	0.00	0.00	0.00	0.00	0.00	0.00
5.1 MOBILIARIO Y EQUIPO DE ADMINISTRACIÓN	0.00	0.00	0.00	0.00	0.00	0.00
5.1.9 OTROS MOBILIARIOS Y EQUIPOS DE ADMINISTRACIÓN	0.00	0.00	0.00	0.00	0.00	0.00
5.4 VEHÍCULOS Y EQUIPO DE TRANSPORTE	0.00	0.00	0.00	0.00	0.00	0.00
5.4.1 VEHÍCULOS Y EQUIPO TERRESTRE	0.00	0.00	0.00	0.00	0.00	0.00
6 INVERSIÓN PÚBLICA	0.00	0.00	0.00	0.00	0.00	0.00
6.1 OBRA PÚBLICA EN BIENES DE DOMINIO PÚBLICO	0.00	0.00	0.00	0.00	0.00	0.00
6.1.4 DIVISION DE TERRENOS Y CONSTRUCCION DE OBRAS DE URBANIZACION	0.00	0.00	0.00	0.00	0.00	0.00
6.1.9 TRABAJOS DE ACABADOS EN EDIFICACIONES Y OTROS TRABAJOS ESPE	0.00	0.00	0.00	0.00	0.00	0.00
<b>TOTAL</b>	<b>476,772.00</b>	<b>84,196,630.27</b>	<b>476,410,302.27</b>	<b>471,832,450.24</b>	<b>471,832,450.24</b>	<b>4,577,852.03</b>



C.P. JUAN CARLOS LEÓN PINEDA  
 TESORERO MUNICIPAL

LIC. NEYDY IVONE GOMEZ BAÑOS  
 SINDICO HACENDARIO



C. RAÚL GARCÍA CHOC  
 PRESIDENTE MUNICIPAL

**MUNICIPIO DE MINERAL DE LA REFORMA, HGO.**  
**ESTADO ANALITICO DEL EJERCICIO DEL PRESUPUESTO DE EGRESOS**  
**DEL 01 DE ENERO AL 31 DE DICIEMBRE DEL 2019**

Número	Nombre	Aprobado	Vigente	Comprometido	Devengado	Ejercido	Pagado	Precompromisos
1.1.1	DIETAS	11,218,440.00	14,022,748.00	14,022,748.00	14,022,748.00	14,022,748.00	14,022,748.00	14,022,748.00
1.1.3	SUELDOS BASE AL PERSONAL PERMANENTE	61,706,699.20	62,539,309.00	62,539,309.00	62,539,309.00	62,539,309.00	62,539,309.00	62,539,309.00
1.2.1	HONORARIOS ASIMILABLES A SALARIOS	600,000.00	-	-	-	-	-	-
1.2.2	SUELDOS BASE AL PERSONAL EVENTUAL	29,665,792.80	29,748,062.09	29,281,591.60	29,281,591.60	29,281,591.60	29,281,591.60	29,281,591.60
1.3.2.1	PRIMA VACACIONAL	3,141,301.70	1,751,501.00	1,751,501.00	1,751,501.00	1,751,501.00	1,751,501.00	1,751,501.00
1.3.2.2	GRATIFICACION DE FIN DE AÑO	22,718,436.68	16,687,464.78	16,687,464.78	16,687,464.78	16,687,464.78	16,687,464.78	16,687,464.78
1.3.3	HORAS EXTRAORDINARIAS	625,765.09	1,958,176.91	1,958,176.91	1,958,176.91	1,958,176.91	1,958,176.91	1,958,176.91
1.3.4	COMPENSACIONES	94,952.00	208,563.00	208,563.00	208,563.00	208,563.00	208,563.00	208,563.00
1.4.1	APORTACIONES DE SEGURIDAD SOCIAL	2,600,000.00	3,968,477.70	3,968,477.70	3,968,477.70	3,968,477.70	3,968,477.70	3,968,477.70
1.5.2	INDEMNIZACIONES	1,910,117.00	5,083,970.33	5,083,970.33	5,083,970.33	5,083,970.33	5,083,970.33	5,083,970.33
1.5.9	OTRAS PRESTACIONES SOCIALES Y ECONÓMICAS	2,138,290.00	3,438,019.00	3,438,019.00	3,438,019.00	3,438,019.00	3,438,019.00	3,438,019.00
1.6.1	PREVISIONES DE CARÁCTER LABORAL, ECONÓMICA Y DE SEGURIDAD SOCIAL	800,000.00	-	-	-	-	-	-
1.7.1	ESTÍMULOS	100,000.00	-	-	-	-	-	-
2.1.1	MATERIALES, ÚTILES Y EQUIPOS MENORES DE OFICINA	2,400,700.70	5,409,268.73	4,920,704.23	4,920,704.23	4,920,704.23	4,920,704.23	4,920,704.23
2.1.2	MATERIALES Y ÚTILES DE IMPRESIÓN Y REPRODUCCIÓN	1,119,135.08	3,025,528.37	2,965,340.65	2,965,340.65	2,965,340.65	2,965,340.65	2,965,340.65
2.1.4	MATERIALES, ÚTILES Y EQUIPOS MENORES DE TECNOLOGÍAS DE LA INFORMACIÓN Y COMUNICACIONES	713,466.35	1,013,182.19	963,182.19	963,182.19	963,182.19	963,182.19	963,182.19
2.1.6	MATERIAL DE LIMPIEZA	474,997.33	995,722.67	860,382.04	860,382.04	860,382.04	860,382.04	860,382.04
2.2.1	PRODUCTOS ALIMENTICIOS PARA PERSONAS	379,756.30	772,036.91	772,036.91	772,036.91	772,036.91	772,036.91	772,036.91
2.2.4	BIENES DE CONSUMO	130,000.00	312,820.70	312,820.70	312,820.70	312,820.70	312,820.70	312,820.70
2.4.1	PRODUCTOS MINERALES NO METÁLICOS	6,200.00	-	-	-	-	-	-
2.4.2	CEMENTO Y PRODUCTOS DE CONCRETO	14,590.11	-	-	-	-	-	-
2.4.6	MATERIAL ELÉCTRICO Y ELECTRÓNICO	6,884,723.80	9,733,305.87	9,569,642.26	9,569,642.26	9,569,642.26	9,569,642.26	9,569,642.26
2.4.8	MATERIALES COMPLEMENTARIOS	500,000.00	12,180.00	12,180.00	12,180.00	12,180.00	12,180.00	12,180.00
2.4.9	OTROS MATERIALES Y ARTÍCULOS DE CONSTRUCCIÓN Y REPARACIÓN	758,567.50	342,876.71	342,876.71	342,876.71	342,876.71	342,876.71	342,876.71
2.5.3	MEDICINAS Y PRODUCTOS FARMACÉUTICOS	600,000.00	847,136.25	847,136.25	847,136.25	847,136.25	847,136.25	847,136.25
2.6.1	COMBUSTIBLES, LUBRICANTES Y ADITIVOS	24,232,823.36	28,222,096.95	27,581,589.61	27,581,589.61	27,485,823.54	27,485,823.54	27,581,589.61
2.7.1	VESTUARIO Y UNIFORMES	2,880,500.00	3,096,300.33	3,096,300.33	3,096,300.33	3,096,300.33	3,096,300.33	3,096,300.33
2.7.2	PRENDAS DE SEGURIDAD Y PROTECCIÓN PERSONAL	43,080.00	43,080.00	43,080.00	43,080.00	43,080.00	43,080.00	43,080.00
2.7.3	ARTÍCULOS DEPORTIVOS	135,912.00	139,463.32	139,463.32	139,463.32	139,463.32	139,463.32	139,463.32
2.8.2	MATERIALES DE SEGURIDAD PÚBLICA	1,368,000.00	338,992.60	338,992.60	338,992.60	338,992.60	338,992.60	338,992.60
2.8.3	PRENDAS DE PROTECCIÓN PARA SEGURIDAD PÚBLICA	-	1,115,998.88	1,115,998.88	1,115,998.88	1,115,998.88	1,115,998.88	1,115,998.88
2.9.1	HERRAMIENTAS MENORES	551,205.86	733,245.80	733,245.80	733,245.80	733,245.80	733,245.80	733,245.80
2.9.6	REFACCIONES Y ACCESORIOS MENORES DE EQUIPO DE TRANSPORTE	50,000.00	-	-	-	-	-	-
2.9.8	REFACCIONES Y ACCESORIOS MENORES DE MAQUINARIA Y OTROS EQUIPOS	80,000.00	-	-	-	-	-	-
3.1.1	ENERGÍA ELÉCTRICA	27,000,000.00	38,893,832.69	38,893,832.69	38,893,832.69	38,893,832.69	38,893,832.69	38,893,832.69
3.1.4	TELEFONÍA TRADICIONAL	450,000.00	717,560.47	717,560.47	717,560.47	717,560.47	717,560.47	717,560.47
3.1.8	SERVICIOS POSTALES Y TELEGRÁFICOS	1,000.00	652.35	652.35	652.35	652.35	652.35	652.35
3.2.2	ARRENDAMIENTO DE EDIFICIOS	284,000.00	494,355.44	494,355.44	494,355.44	494,355.44	494,355.44	494,355.44
3.2.3	ARRENDAMIENTO DE MOBILIARIO Y EQUIPO DE ADMINISTRACIÓN, EDUCACIONAL Y RECREATIVO	1,501,856.00	2,040,205.91	2,040,205.91	2,040,205.91	2,040,205.91	2,040,205.91	2,040,205.91
3.2.5	ARRENDAMIENTO DE EQUIPO DE TRANSPORTE	55,680.00	52,200.00	52,200.00	52,200.00	52,200.00	52,200.00	52,200.00
3.2.6	ARRENDAMIENTO DE MAQUINARIA, OTROS EQUIPOS Y HERRAMIENTAS	700,000.00	4,945,235.46	4,945,235.46	4,945,235.46	4,945,235.46	4,945,235.46	4,945,235.46
3.2.9	OTROS ARRENDAMIENTOS	708,978.40	561,843.91	561,843.91	561,843.91	561,843.91	561,843.91	561,843.91
3.3.1	SERVICIOS LEGALES, DE CONTABILIDAD, AUDITORÍA Y RELACIONADOS	150,000.00	92,800.00	92,800.00	92,800.00	92,800.00	92,800.00	92,800.00
3.3.2	SERVICIOS DE DISEÑO, ARQUITECTURA, INGENIERÍA Y ACTIVIDADES RELACIONADAS	250,000.00	507,279.99	507,279.99	507,279.99	507,279.99	507,279.99	507,279.99
3.3.3	SERVICIOS DE CONSULTORÍA ADMINISTRATIVA, PROCESOS, TÉCNICA Y EN TECNOLOGÍAS DE LA INFORMACIÓN	57,286,431.68	64,976,542.06	64,976,542.06	64,976,542.06	64,976,542.06	64,976,542.06	64,976,542.06
3.3.4	SERVICIOS DE CAPACITACIÓN	2,543,000.00	2,951,389.43	2,951,389.43	2,951,389.43	2,951,389.43	2,951,389.43	2,951,389.43
3.3.5	SERVICIOS DE INVESTIGACIÓN CIENTÍFICA Y DESARROLLO	500,000.00	205,800.00	205,800.00	205,800.00	205,800.00	205,800.00	205,800.00
3.3.6	SERVICIOS DE APOYO ADMINISTRATIVO, TRADUCCIÓN, FOTOCOPIADO E IMPRESIÓN	544,900.00	306,004.15	306,004.15	306,004.15	306,004.15	306,004.15	306,004.15
3.3.9	SERVICIOS PROFESIONALES, CIENTÍFICOS Y TÉCNICOS INTEGRALES	3,156,198.83	5,741,197.82	5,660,818.49	5,660,818.49	5,660,818.49	5,660,818.49	5,660,818.49
3.4.1	SERVICIOS FINANCIEROS Y BANCARIOS	213,550.00	382,292.75	382,292.75	382,292.75	382,292.75	382,292.75	382,292.75
3.4.4	SEGUROS DE RESPONSABILIDAD PATRIMONIAL Y FIANZAS	2,200,000.00	2,493,749.59	2,493,749.59	2,493,749.59	2,493,749.59	2,493,749.59	2,493,749.59
3.5.1	CONSERVACIÓN Y MANTENIMIENTO MENOR DE INMUEBLES	9,034,432.02	14,084,951.09	14,084,951.09	14,084,951.09	14,084,951.09	14,084,951.09	14,084,951.09
3.5.3	INSTALACIÓN, REPARACIÓN Y MANTENIMIENTO DE EQUIPO DE	-	10,465.52	10,465.52	10,465.52	10,465.52	10,465.52	10,465.52





2019 - 2020

/

**MUNICIPIO DE MINERAL DE LA REFORMA, HGO.**  
**ESTADO ANALITICO DEL EJERCICIO DEL PRESUPUESTO DE EGRESOS**  
**DEL 01 DE ENERO AL 31 DE DICIEMBRE DEL 2019**

Número	Nombre	Aprobado	Vigente	Comprometido	Devengado	Ejercido	Pagado	Precompromisos
3.5.5	CÓMPUTO Y TECNOLOGÍAS DE LA INFORMACIÓN REPARACIÓN Y MANTENIMIENTO DE EQUIPO DE TRANSPORTE	6,640,559.46	7,724,393.45	7,724,393.45	7,724,393.45	7,724,393.45	7,724,393.45	7,724,393.45
3.5.7	INSTALACIÓN, REPARACIÓN Y MANTENIMIENTO DE MAQUINARIA, OTROS EQUIPOS Y HERRAMIENTA	600,000.00	207,327.08	207,327.08	207,327.08	207,327.08	207,327.08	207,327.08
3.5.8	SERVICIOS DE LIMPIEZA Y MANEJO DE DESECHOS	5,800,000.00	10,206,188.33	10,206,188.33	10,206,188.33	10,206,188.33	10,206,188.33	10,206,188.33
3.5.9	SERVICIOS DE JARDINERÍA Y FUMIGACIÓN	120,000.00	12,910.00	12,910.00	12,910.00	12,910.00	12,910.00	12,910.00
3.6.1	DIFUSIÓN POR RADIO, TELEVISIÓN Y OTROS MEDIOS DE MENSAJES SOBRE PROGRAM. Y ACTIVID. GUBERNAMENTALES	1,432,630.00	3,171,507.66	3,085,507.66	3,085,507.66	3,085,507.66	3,085,507.66	3,085,507.66
3.7.2	PASAJES TERRESTRES	30,000.00	-	-	-	-	-	-
3.7.5	VIÁTICOS EN EL PAÍS	200,000.00	192,369.93	135,701.33	135,701.33	135,701.33	135,701.33	135,701.33
3.7.9	OTROS SERVICIOS DE TRASLADO Y HOSPEDAJE	50,000.00	-	-	-	-	-	-
3.8.1	GASTOS DE CEREMONIAL	800,000.00	1,860,904.50	1,860,904.50	1,860,904.50	1,860,904.50	1,860,904.50	1,860,904.50
3.8.2	GASTOS DE ORDEN SOCIAL Y CULTURAL	2,800,000.00	14,555,679.06	13,461,529.93	13,461,529.93	13,461,529.93	13,461,529.93	13,461,529.93
3.9.2	IMPUESTOS Y DERECHOS	784,150.00	448,562.28	448,562.28	448,562.28	448,562.28	448,562.28	448,562.28
3.9.5	PENAS, MULTAS, ACCESORIOS Y ACTUALIZACIONES	200,000.00	8,000.00	8,000.00	8,000.00	8,000.00	8,000.00	8,000.00
3.9.6	OTROS GASTOS POR RESPONSABILIDADES	500,000.00	884,163.02	884,163.02	884,163.02	884,163.02	884,163.02	884,163.02
3.9.8	IMPUESTO SOBRE NÓMINAS Y OTROS QUE SE DERIVEN DE UNA RELACIÓN LABORAL	2,071,151.00	2,865,839.00	2,289,261.00	2,289,261.00	2,289,261.00	2,289,261.00	2,289,261.00
3.9.9	OTROS SERVICIOS GENERALES	4,309,776.90	5,196,252.06	4,908,465.07	4,908,465.07	4,908,465.07	4,908,465.07	4,908,465.07
4.1.5	TRANSFERENCIAS INTERNAS OTORGADAS A ENTIDADES PARAESTATALES NO EMPRESARIALES Y NO FINANCIERAS	11,500,000.00	16,303,474.20	16,303,474.20	16,303,474.20	16,303,474.20	16,303,474.20	16,303,474.20
4.3.1	SUBSIDIOS A LA PRODUCCIÓN	600,000.00	410,100.00	410,100.00	410,100.00	410,100.00	410,100.00	410,100.00
4.4.1	AYUDAS SOCIALES A PERSONAS	3,816,852.00	11,955,040.62	11,955,040.26	11,955,040.26	11,955,040.26	11,955,040.26	11,955,040.26
4.4.2	BECAS Y OTRAS AYUDAS PARA PROGRAMAS DE CAPACITACIÓN	2,136,600.00	921,534.61	921,534.61	921,534.61	921,534.61	921,534.61	921,534.61
4.4.3	AYUDAS SOCIALES A INSTITUCIONES DE ENSEÑANZA	1,300,000.00	3,836,131.81	3,836,131.81	3,836,131.81	3,836,131.81	3,836,131.81	3,836,131.81
4.4.5	AYUDAS SOCIALES A INSTITUCIONES SIN FINES DE LUCRO	739,915.00	807,180.00	807,180.00	807,180.00	807,180.00	807,180.00	807,180.00
4.4.7.1	APOYO GESTION SOCIAL H. ASAMBLEA	1,482,000.00	1,578,760.32	1,578,760.32	1,578,760.32	1,578,760.32	1,578,760.32	1,578,760.32
4.4.8	AYUDAS POR DESASTRES NATURALES Y OTROS SINIESTROS	700,000.00	-	-	-	-	-	-
5.1.1	MUEBLES DE OFICINA Y ESTANTERÍA	600,000.00	220,086.52	220,086.52	220,086.52	220,086.52	220,086.52	220,086.52
5.1.5	EQUIPO DE CÓMPUTO Y DE TECNOLOGÍAS DE LA INFORMACIÓN	600,000.00	2,368,297.85	2,368,297.85	2,368,297.85	2,368,297.85	2,368,297.85	2,368,297.85
5.2.3	CÁMARAS FOTOGRAFICAS Y DE VIDEO	60,000.00	428,502.00	428,502.00	428,502.00	428,502.00	428,502.00	428,502.00
5.3.1	EQUIPO MÉDICO Y DE LABORATORIO	-	71,778.48	71,778.48	71,778.48	71,778.48	71,778.48	71,778.48
5.4.1	VEHÍCULOS Y EQUIPO TERRESTRE	7,116,862.08	10,638,768.06	10,638,768.06	10,638,768.06	10,638,768.06	10,638,768.06	10,638,768.06
5.4.2	CARROCEERÍAS Y REMOLQUES	150,000.00	-	-	-	-	-	-
5.5.1	EQUIPO DE DEFENSA Y SEGURIDAD	-	64,496.00	64,496.00	64,496.00	64,496.00	64,496.00	64,496.00
5.6.5	EQUIPO DE COMUNICACIÓN Y TELECOMUNICACIÓN	350,142.96	637,999.68	637,999.68	637,999.68	637,999.68	637,999.68	637,999.68
5.6.7	HERRAMIENTAS Y MÁQUINAS-HERRAMIENTA	150,000.00	148,959.82	148,959.82	148,959.82	148,959.82	148,959.82	148,959.82
5.6.9	OTROS EQUIPOS	500,000.00	4,241,623.99	4,241,623.99	4,241,623.99	4,241,623.99	4,241,623.99	4,241,623.99
5.9.1	SOFTWARE	50,000.00	-	-	-	-	-	-
6.1.2	EDIFICACIÓN NO HABITACIONAL	-	4,893,966.95	4,893,966.95	4,893,966.95	2,771,370.72	2,771,370.72	4,893,966.95
6.1.3	CONSTRUCCIÓN DE OBRAS PARA EL ABASTECIMIENTO DE AGUA, PETRÓLEO, GAS, ELECTRICIDAD Y TELECOMUNICACION	13,616,226.00	894,941.92	503,386.59	503,386.59	502,101.60	502,101.60	503,386.59
6.1.4	DIVISIÓN DE TERRENOS Y CONSTRUCCIÓN DE OBRAS DE URBANIZACIÓN	-	7,652,202.06	7,652,202.06	7,652,202.06	4,004,915.31	4,004,915.31	7,652,202.06
6.1.5	CONSTRUCCIÓN DE VÍAS DE COMUNICACIÓN	27,544,122.63	15,582,344.84	15,582,344.84	15,582,344.84	7,839,840.37	7,839,840.37	15,582,344.84
6.1.9	TRABAJOS DE ACABADOS EN EDIFICACIONES Y OTROS TRABAJOS ESPECIALIZADOS	-	8,088,401.05	8,088,401.05	8,088,401.05	8,088,401.05	8,088,401.05	8,088,401.05
8.5.3	OTROS CONVENIOS	2,306,000.00	2,313,728.40	2,313,728.40	2,313,728.40	2,313,728.40	2,313,728.40	2,313,728.40
9.9.1	ADEUDOS DE EJERCICIOS FISCALES ANTERIORES	332,284.10	-	-	-	-	-	-
		478,233,167.00	478,110,302.27	471,832,450.24	471,832,450.24	458,223,011.73	458,223,011.73	471,832,450.24

  
**C.P. JUAN CARLOS LEÓN PINEDA**  
 TESORERO MUNICIPAL  


**LIC. NEYDY IVONE GOMEZ BAÑOS**  
 SINDICO HACENDARIO



MUNICIPIO DE MINERAL DE LA REFORMA, HGO.  
ESTADO ANALITICO DEL EJERCICIO DEL PRESUPUESTO DE EGRESOS  
DEL 01 DE ENERO AL 31 DE DICIEMBRE DEL 2019

Número

Nombre

Aprobado

Vigente

Comprometido

Devengado

Ejercido


Pagado

Precompromisos



A handwritten mark or signature in black ink, consisting of a single, sweeping stroke that curves upwards and to the right.

Mineral de la Reforma, Hidalgo  
Presidencia Municipal  
Secretaría de Tesorería  
Contabilidad y Presupuesto



**C) OTROS**



Mineral de la Reforma, Hidalgo  
Presidencia Municipal  
Secretaría de Tesorería  
Contabilidad y Presupuesto



**RELACION**  
**DE CUENTAS**  
**BANCARIAS**





MUNICIPIO DE MINERAL DE LA REFORMA, HGO.  
EJERCICIO FISCAL: 2019



MIACP-01

CÉDULA ANALÍTICA DE: RELACIÓN DE CUENTAS BANCARIAS  
AL 31 DE DICIEMBRE DEL 2019

CLAVE DE LA CUENTA CONTABLE	FONDO, PROGRAMA O CONVENIO	DATOS DE LA CUENTA BANCARIA		
		INSTITUCIÓN BANCARIA	NÚMERO DE CUENTA	TIPO DE CUENTA
1.1.1.2.10.1.1	REPO CONCENTRADORA 2019	BANBAJIO	023774946	PRODUCTIVA
1.1.1.2.10.1.2	REPO TRANSFERENCIA 2019	BANCOMER	112630737	PRODUCTIVA
1.1.1.2.10.1.3	REPO TERMINALES 2019	BANCOMER	112720388	PRODUCTIVA
1.1.1.2.10.1.4	REPO VENTANILLAS 2019	BANCOMER	112630850	PRODUCTIVA
1.1.1.2.10.2.1	FORTAMUN 2019	BANBAJIO	023776578	PRODUCTIVA
1.1.1.2.10.3.1	FGP 2019	BANBAJIO	023775588	PRODUCTIVA
1.1.1.2.10.4.1	FFM 2019	BANBAJIO	023775422	PRODUCTIVA
1.1.1.2.10.4.2	AGUINALDO 2019	BANBAJIO	023776248	PRODUCTIVA
1.1.1.2.10.5.1	COMPENSACION ISAN 2019	BANCOMER	112683350	PRODUCTIVA
1.1.1.2.10.6.1	FISCALIZACION 2019	BANBAJIO	023776164	PRODUCTIVA
1.1.1.2.10.7.1	IEPS TABACO 2019	BANCOMER	112683407	PRODUCTIVA
1.1.1.2.10.8.1	ISAN 2019	BANCOMER	112683261	PRODUCTIVA
1.1.1.2.10.9.1	IEPS GASOLINA	BANCOMER	112683385	PRODUCTIVA
1.1.1.2.10.10.1	FAISM 2019	BANBAJIO	024019499	PRODUCTIVA
1.1.1.2.10.11.1	MAQUINARIA Y EQUIPO 2019	BANCOMER	112715546	PRODUCTIVA
1.1.1.2.10.12.1	FONDO COMPENSACION 2019	BANBAJIO	023775810	PRODUCTIVA
1.1.1.2.10.13.1	I.S.R. 2019	BANBAJIO	023774714	PRODUCTIVA
1.1.1.2.10.14.1	FOMENTO AGROPECUARIO 2019	BANCOMER	112715643	PRODUCTIVA
1.1.1.2.10.15.1	FORTASEG 2019	BANCO AZTECA	1720121391165	PRODUCTIVA
1.1.1.2.10.16.1	COPARTICIPACION FORTASEG 2019	BANCO AZTECA	1720121391121	PRODUCTIVA
1.1.1.2.10.17.1	FEIEF 2019	BANBAJIO	026681361	PRODUCTIVA



PRESIDENTE MUNICIPAL

C. RAUL CAMACHO BAÑOS



SECRETARÍA DE TESORERÍA

C. L.C. NEYDY IVONE GÓMEZ BAÑOS

SINDICO PROCURADOR

L.C. NEYDY IVONE GÓMEZ BAÑOS

Mineral de la Reforma, Hidalgo  
Presidencia Municipal  
Secretaría de Tesorería  
Contabilidad y Presupuesto



**CEDULA**  
**ANALITICA**  
**DE**  
**DEUDORES**  
**DIVERSOS**



MUNICIPIO DE MINERAL DE LA REFORMA, HGO.  
CUENTA PÚBLICA MUNICIPAL

MIACP-02




CÉDULA ANALÍTICA DE DEUDORES DIVERSOS  
AL 31 DE DICIEMBRE DEL 2019

CLAVE	NOMBRE DEL DEUDOR	FONDO	SALDO ACTUAL DEL ADEUDO	FECHA DEL ADEUDO	CONDICIONES DE PAGO	CONCEPTO
	ADEUDO ADMINISTRACION ANTERIOR		772,023.21			ADEUDO ADMINISTRACIÓN ANTERIOR
TOTAL :			772,023.21			



PRESIDENTE MUNICIPAL  
G. PABLO IVONE GÓMEZ BAÑOS



SECRETARIO DE TESORERÍA  
C.P. JUAN CARLOS LEÓN PINEDA

SÍNDICO PROCURADOR

L.C. NEYDY IVONE GÓMEZ BAÑOS

Mineral de la Reforma, Hidalgo  
Presidencia Municipal  
Secretaría de Tesorería  
Contabilidad y Presupuesto



**CEDULA**  
**ANALITICA**

**DE**

**ACREEDORES**

**DIVERSOS**



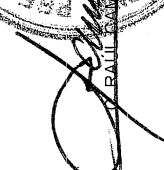

NICIPIO DE MINERAL DE LA REFORMA, HGO.  
CUENTA PÚBLICA MUNICIPAL



CÉDULA ANALÍTICA DE ACREEDORES DIVERSOS  
AL 31 DE DICIEMBRE DEL 2019



MIA CP-03

CLAVE	NOMBRE DEL ACREEDOR	DOMICILIO	CONCEPTO	FONDO	CFDI	FECHA DEL DOCUMENTO	COMPROMISO DE PAGO	IMPORTE
<b>NO APLICA</b>								

PRESIDENTE MUNICIPAL  
  
 PAUL MAGALÓN  


SECRETARIO DE TESORERÍA  
  
 C.P. JUAN CARLOS OBREGON PINERA  


SÍNDICO PROCURADOR

L.C. NEYDY IVONE GÓMEZ BAÑOS

Mineral de la Reforma, Hidalgo  
Presidencia Municipal  
Secretaría de Tesorería  
Contabilidad y Presupuesto



**CEDULA ANALITICA**  
**DEL SUPERAVIT**  
**PRESUPUETAL Y/O**  
**AHORRO DE**  
**EJERCICIO CORRIENTE**





MUNICIPIO DE MINERAL DE LA REFORMA, HGO.  
CUENTA PÚBLICA MUNICIPAL



MIACP-04

CÉDULA ANALÍTICA DE RESULTADO DEL EJERCICIO  
AL 31 DE DICIEMBRE DEL 2019

NO.	NUMERO DE LA OBRA O ACCION POR FONDO	NOMBRE DE LA OBRA O ACCION	LOCALIDAD	MONTO INICIAL	SALDO ACTUAL O POR PAGAR	CONTRATISTA O PROVEEDOR	FECHA COMPROMISO DE PAGO
	<b>REPO</b>						
	3.2.2.1.12.1.1	MATERIALES, ÚTILES Y EQUIPOS MENORES DE OFICIO	MINERAL DE LA REFORMA	85,900.00	85,900.00	PROVEEDOR	31/03/2020
	3.2.2.1.12.1.2	MATERIAL DE LIMPIEZA	MINERAL DE LA REFORMA	80,840.63	80,840.63	PROVEEDOR	31/03/2020
	3.2.2.1.12.1.3	MATERIAL ELÉCTRICO Y ELECTRÓNICO	MINERAL DE LA REFORMA	163,663.61	163,663.61	PROVEEDOR	31/03/2020
	3.2.2.1.12.1.4	DIFUSIÓN POR RADIO, TELEVISIÓN Y OTROS MEDIOS	MINERAL DE LA REFORMA	86,000.00	86,000.00	PROVEEDOR	31/03/2020
	3.2.2.1.12.1.5	IMPUESTO SOBRE NÓMINAS Y OTROS QUE SE DERIVAN	MINERAL DE LA REFORMA	576,578.00	576,578.00	PROVEEDOR	31/03/2020
	3.2.2.1.12.1.6	OTROS SERVICIOS GENERALES	MINERAL DE LA REFORMA	139,700.00	139,700.00	PROVEEDOR	31/03/2020
	<b>ISR</b>						
	3.2.2.1.12.2.1	MATERIALES, ÚTILES Y EQUIPOS MENORES DE OFICIO	MINERAL DE LA REFORMA	130,000.00	130,000.00	PROVEEDOR	31/03/2020
	2.2.1.12.2.2	SERVICIOS PROFESIONALES, CIENTÍFICOS Y TÉCNICOS	MINERAL DE LA REFORMA	80,379.33	80,379.33	PROVEEDOR	31/03/2020
	3.2.2.1.12.2.3	GASTOS DE ORDEN SOCIAL Y CULTURAL	MINERAL DE LA REFORMA	801,235.21	801,235.21	PROVEEDOR	31/03/2020
	<b>COOPARTICIPACION FORTASEG</b>						
	3.2.2.1.12.3.1	REINTEGRO DE RECURSO	MINERAL DE LA REFORMA	56,668.60	56,668.60	PROVEEDOR	31/03/2020
	<b>FISCALIZACION</b>						
	3.2.2.1.12.4.1	MATERIALES, ÚTILES Y EQUIPOS MENORES DE OFICIO	MINERAL DE LA REFORMA	377.57	377.57	PROVEEDOR	31/03/2020
	<b>FGP</b>						
	3.2.2.1.12.5.1	MATERIALES, ÚTILES Y EQUIPOS MENORES DE OFICIO	MINERAL DE LA REFORMA	27,644.17	27,644.17	PROVEEDOR	31/03/2020
	<b>FFM</b>						
	3.2.2.1.12.6.1	MATERIALES, ÚTILES Y EQUIPOS MENORES DE OFICIO	MINERAL DE LA REFORMA	36,928.64	36,928.64	PROVEEDOR	31/03/2020
	<b>IEPS TABACOS</b>						
	3.2.2.1.12.7.1	COMBUSTIBLES, LUBRICANTES Y ADITIVOS	MINERAL DE LA REFORMA	184,449.46	184,449.46	PROVEEDOR	31/03/2020
	<b>FORTASEG</b>						
	3.2.2.1.12.8.1	REINTEGRO DE RECURSO	MINERAL DE LA REFORMA	5,105.74	5,105.74	PROVEEDOR	31/03/2020
	<b>FOMENTO AGROPECUARIO</b>						
	3.2.2.1.12.9.1	AYUDAS SOCIALES A PERSONAS	MINERAL DE LA REFORMA	0.36	0.36	PROVEEDOR	31/03/2020
	<b>FEIEF</b>						
	2.2.1.12.10.1	SUELDOS BASE AL PERSONAL EVENTUAL	MINERAL DE LA REFORMA	466,470.49	466,470.49	PROVEEDOR	31/03/2020
	3.2.2.1.12.10.2	MATERIALES, ÚTILES Y EQUIPOS MENORES DE OFICIO	MINERAL DE LA REFORMA	207,714.12	207,714.12	PROVEEDOR	31/03/2020
	3.2.2.1.12.10.3	MATERIALES Y ÚTILES DE IMPRESIÓN Y REPRODUCCIÓN	MINERAL DE LA REFORMA	55,081.98	55,081.98	PROVEEDOR	31/03/2020
	3.2.2.1.12.10.4	MATERIALES, ÚTILES Y EQUIPOS MENORES DE TECNOLOGÍA	MINERAL DE LA REFORMA	50,000.00	50,000.00	PROVEEDOR	31/03/2020
	3.2.2.1.12.10.5	MATERIAL DE LIMPIEZA	MINERAL DE LA REFORMA	54,500.00	54,500.00	PROVEEDOR	31/03/2020
	3.2.2.1.12.10.6	GASTOS DE ORDEN SOCIAL Y CULTURAL	MINERAL DE LA REFORMA	292,913.92	292,913.92	PROVEEDOR	31/03/2020
	3.2.2.1.12.10.7	OTROS SERVICIOS GENERALES	MINERAL DE LA REFORMA	148,086.99	148,086.99	PROVEEDOR	31/03/2020
	3.2.2.1.12.10.8	COMBUSTIBLES, LUBRICANTES Y ADITIVOS	MINERAL DE LA REFORMA	456,057.88	456,057.88	PROVEEDOR	31/03/2020
	<b>FAISM</b>						
	3.2.2.1.12.11.1	CONSTRUCCIÓN DE OBRAS PARA EL ABASTECIMIENTO	MINERAL DE LA REFORMA	391,555.33	391,555.33	CONTRATISTA	31/03/2020
		<b>TOTAL</b>		<b>4,577,852.03</b>	<b>4,577,852.03</b>		

PRESIDENTE MUNICIPAL

C. RAÚL CAMACHO BAÑOS



SECRETARIO DE TESORERÍA

C.P. JUAN CARLOS LEÓN RINDE




SÍNDICO PROCURADOR

L.C. NEYDY IVONE GÓMEZ BAÑOS

2019 2020

Mineral de la Reforma, Hidalgo  
Presidencia Municipal  
Secretaría de Tesorería  
Contabilidad y Presupuesto



CEDULA ANALITICA  
DEL SUPERAVIT  
PRESUPUETAL Y/O  
AHORRO DE  
RECURSOS DE  
EJERCICIOS  
ANTERIORES






MUNICIPIO DE MINERAL DE LA REFORMA, HGO.  
CUENTA PÚBLICA MUNICIPAL



MIACP-04

CÉDULA ANALÍTICA DEL RESULTADO DE EJERCICIOS ANTERIORES  
AL 31 DE DICIEMBRE DEL 2019

NO.	NUMERO DE LA OBRA O ACCION POR FONDO	NOMBRE DE LA OBRA O ACCION	LOCALIDAD	MONTO INICIAL	SALDO ACTUAL O POR PAGAR	CONTRATISTA O PROVEEDOR	FECHA COMPROMISO DE PAGO
	<b>REPO</b>						
	3.2.2.1.1.1.1 <b>FAISM</b>	POR EJERCER	MINERAL DE LA REFORMA	7,575.42	7,575.42	PROVEEDOR	31/03/2020
	3.2.2.1.1.2.1 <b>FOCOM</b>	POR EJERCER	MINERAL DE LA REFORMA	0.78	0.78	PROVEEDOR	31/03/2020
	3.2.2.1.1.3.1 <b>FUPI</b>	2008/FOCOM001 PAVIMENTACION ASFALTICA SAN MIGUEL	MINERAL DE LA REFORMA	329.00	329.00	CONTRATISTA	31/03/2020
	3.2.2.1.2.1.1 <b>FAISM</b>	2009/FDOUP051041 PAVIMENTACION ASFALTICA FRANCISCO VILLA	MINERAL DE LA REFORMA	149,366.80	149,366.80	CONTRATISTA	31/03/2020
	3.2.2.1.2.2.1 <b>REPO</b>	POR EJERCER	MINERAL DE LA REFORMA	17,615.94	17,615.94	PROVEEDOR	31/03/2020
	3.2.2.1.3.1.1	POR EJERCER	MINERAL DE LA REFORMA	3,695.71	3,695.71	PROVEEDOR	31/03/2020
	<b>UPO</b>						
	3.2.2.1.3.2.1	POR EJERCER	MINERAL DE LA REFORMA	8,636.83	8,636.83	PROVEEDOR	31/03/2020
	<b>FAISM</b>						
	3.2.2.1.3.3.1	POR EJERCER	MINERAL DE LA REFORMA	155.32	155.32	PROVEEDOR	31/03/2020
	<b>REPO</b>						
	3.2.2.1.4.1.1 <b>FUPO</b>	RECPO/3051009 GASTOS DE OPERACIÓN	MINERAL DE LA REFORMA	602,221.42	602,221.42	CONTRATISTA	31/03/2020
	3.2.2.1.4.2.1 <b>FUPI</b>	POR EJERCER	MINERAL DE LA REFORMA	411.23	411.23	PROVEEDOR	31/03/2020
	3.2.2.1.4.3.1 <b>FAISM</b>	2011/FDOUP051008 PAVIMENTACION HIDRAULICA CAMINO A RELLENO SANITARIO	MINERAL DE LA REFORMA	8,082.67	8,082.67	CONTRATISTA	31/03/2020
	3.2.2.1.4.4.1	POR EJERCER	MINERAL DE LA REFORMA	213.01	213.01	PROVEEDOR	31/03/2020
	3.2.2.1.4.4.2 <b>FAFM</b>	2011/FAISM051007 A.R.A.P. CERRGU	MINERAL DE LA REFORMA	4,372.17	4,372.17	CONTRATISTA	31/03/2020
	3.2.2.1.4.5.1	POR EJERCER	MINERAL DE LA REFORMA	36,857.86	36,857.86	PROVEEDOR	31/03/2020
	3.2.2.1.4.5.2	2011/FAFM051008 ANEXO ESC. SECUNDARIA SEC 377	MINERAL DE LA REFORMA	558.92	558.92	CONTRATISTA	31/03/2020
	3.2.2.1.4.5.3	2011/FAFM051042 ANEXO BIBLIOTECA JARDIN DE NIÑOS	MINERAL DE LA REFORMA	39.40	39.40	CONTRATISTA	31/03/2020
	3.2.2.1.4.5.4	2011/FAFM051054 CANCHA C. TUCANES	MINERAL DE LA REFORMA	341.49	341.49	CONTRATISTA	31/03/2020
	3.2.2.1.4.5.5	2011/FAFM051062 TECHUMBRE RELLENO SANITARIO	MINERAL DE LA REFORMA	22,436.93	22,436.93	CONTRATISTA	31/03/2020
	3.2.2.1.4.5.6	2011/FAFM051063 MALLA CICLONICA	MINERAL DE LA REFORMA	177,115.64	177,115.64	CONTRATISTA	31/03/2020
	3.2.2.1.4.6.1	2011/FOFIM051301 SISTEMA DE AMORNIZACION CONTABLE	MINERAL DE LA REFORMA	33,579.14	33,579.14	CONTRATISTA	31/03/2020
	3.2.2.1.4.6.2 <b>FOPAM</b>	2011/FOFIM051302 OFICINAS MOVILES	MINERAL DE LA REFORMA	33,579.14	33,579.14	CONTRATISTA	31/03/2020
	3.2.2.1.4.7.1 <b>FOCOM</b>	POR EJERCER	MINERAL DE LA REFORMA	177.05	177.05	PROVEEDOR	31/03/2020
	3.2.2.1.4.8.1	POR EJERCER	MINERAL DE LA REFORMA	4.34	4.34	PROVEEDOR	31/03/2020
	3.2.2.1.4.8.2	RENDIMIENTOS BANCARIOS	MINERAL DE LA REFORMA	6.13	6.13	PROVEEDOR	31/03/2020
	3.2.2.1.5.1.1 <b>REPO</b>	AHORRO/DESAHORRO DEL EJERCICIO 2012	MINERAL DE LA REFORMA	265,596.37	265,596.37	PROVEEDOR	31/03/2020
	3.2.2.1.5.2.1	MR051001 FACHADA PRINCIPAL PRESIDENCIA	MINERAL DE LA REFORMA	0.08	0.08	PROVEEDOR	31/03/2020
	3.2.2.1.5.2.2	IMAGEN URBANA PROVIDENCIA	MINERAL DE LA REFORMA	0.12	0.12	PROVEEDOR	31/03/2020
	3.2.2.1.5.2.3	REMODELACION DE OFICINAS 1RA. ETAPA	MINERAL DE LA REFORMA	0.23	0.23	PROVEEDOR	31/03/2020
	3.2.2.1.5.2.4	LOSA ESC. PRIMARIA GONZALO MENDEZ	MINERAL DE LA REFORMA	0.01	0.01	PROVEEDOR	31/03/2020
	3.2.2.1.5.2.5	BANQUETAS ESCUELA PRIMARIA MAGISTERIO	MINERAL DE LA REFORMA	0.21	0.21	PROVEEDOR	31/03/2020
	3.2.2.1.5.2.6	REMODELACION DE OFICINAS 2DA. ETAPA	MINERAL DE LA REFORMA	40,298.13	40,298.13	PROVEEDOR	31/03/2020






MUNICIPIO DE MINERAL DE LA REFORMA, HGO.  
CUENTA PÚBLICA MUNICIPAL



MIACP-04

CÉDULA ANALÍTICA DEL RESULTADO DE EJERCICIOS ANTERIORES  
AL 31 DE DICIEMBRE DEL 2019

NO.	NUMERO DE LA OBRA O ACCION POR FONDO	NOMBRE DE LA OBRA O ACCION	LOCALIDAD	MONTO INICIAL	SALDO ACTUAL O POR PAGAR	CONTRATISTA O PROVEEDOR	FECHA COMPROMISO DE PAGO
	3.2.2.1.5.2.7	BACHEO PRIVADA DEL ORO	MINERAL DE LA REFORMA	2,407.00	2,407.00	PROVEEDOR	31/03/2020
	3.2.2.1.5.2.8	PAVIMENTACION HIDRAULICA ABEDUL, EL ROBLE	MINERAL DE LA REFORMA	27,368.58	27,368.58	PROVEEDOR	31/03/2020
	3.2.2.1.5.2.9	PAVIMENTACION HIDRAULICA RETORNO DEL OLMO	MINERAL DE LA REFORMA	0.01	0.01	PROVEEDOR	31/03/2020
	3.2.2.1.5.2.10	ESTACION DE BOMBEROS	MINERAL DE LA REFORMA	8,188.03	8,188.03	PROVEEDOR	31/03/2020
	3.2.2.1.5.2.11	POR EJERCER	MINERAL DE LA REFORMA	2,979,887.58	2,979,887.58	PROVEEDOR	31/03/2020
	3.2.2.1.5.2.12	CONSTRUCCION 2 AULAS DIDACTICAS	MINERAL DE LA REFORMA	1.00	1.00	PROVEEDOR	31/03/2020
	3.2.2.1.5.2.13	ATLAS DE RIESGO	MINERAL DE LA REFORMA	83,211.00	83,211.00	PROVEEDOR	31/03/2020
	3.2.2.1.5.2.14	RECPO 2012-01512 PAVIMENTACION DE CONCRETO HIDRAULICO, MINA SAN FRANCISCO	MINERAL DE LA REFORMA	388,120.00	388,120.00	CONTRATISTA	31/03/2020
	<b>FUPI</b>						
	2.2.1.5.3.1	APOYO AL DIF ESTATAL	MINERAL DE LA REFORMA	130,500.00	130,500.00	PROVEEDOR	31/03/2020
	3.2.2.1.5.3.2	APOYO A LA NIÑEZ Y LA FAMILIA	MINERAL DE LA REFORMA	328,383.60	328,383.60	PROVEEDOR	31/03/2020
	3.2.2.1.5.3.3	POR EJERCER	MINERAL DE LA REFORMA	210.02	210.02	PROVEEDOR	31/03/2020
	<b>FAISM</b>						
	3.2.2.1.5.4.1	AMPLIACION DE RED DE ALCANTARILLADO 10. DE MAYO	MINERAL DE LA REFORMA	620.97	620.97	PROVEEDOR	31/03/2020
	3.2.2.1.5.4.2	AMPLIACION DE RED DE AGUA POTABLE CDA. GUERRERO	MINERAL DE LA REFORMA	968.87	968.87	PROVEEDOR	31/03/2020
	3.2.2.1.5.4.3	AMPLIACION RED ALCANTARILLADO C. DURANGO	MINERAL DE LA REFORMA	1,049.49	1,049.49	PROVEEDOR	31/03/2020
	3.2.2.1.5.4.4	AMPLIACION DE RED ALCANTARILLADO SANITARIO EN EL PORTEZUELO	MINERAL DE LA REFORMA	721.98	721.98	PROVEEDOR	31/03/2020
	3.2.2.1.5.4.5	AMPLIACION DE ALCANTARILLADO AV. DEL RECUERDO	MINERAL DE LA REFORMA	1,185.66	1,185.66	PROVEEDOR	31/03/2020
	3.2.2.1.5.4.6	AMPLIACION ELECTRICA ADOLFO RUIZ	MINERAL DE LA REFORMA	0.03	0.03	PROVEEDOR	31/03/2020
	3.2.2.1.5.4.7	AMPLIACION RED DE AGUA POTABLE SAN MARTIN DE PORRES	MINERAL DE LA REFORMA	30,591.23	30,591.23	PROVEEDOR	31/03/2020
	3.2.2.1.5.4.8	AMPLIACION DE RED DE AGUA POTABLE CALLE CAOLIN	MINERAL DE LA REFORMA	0.03	0.03	PROVEEDOR	31/03/2020
	3.2.2.1.5.4.9	AMPLIACION DE RED DE AGUA POTABLE EN CALLE SAN ISIDRO ESQUINA CON TERCERA CERRADA DE SAN DIEGO.	MINERAL DE LA REFORMA	44,435.02	44,435.02	PROVEEDOR	31/03/2020
	3.2.2.1.5.4.10	AMPLIACION DE RED ALCANTARILLADO EN CALLE TERCERA CERRADA DE SAN DIEGO	MINERAL DE LA REFORMA	27,176.86	27,176.86	PROVEEDOR	31/03/2020
	2.2.1.5.4.11	POR EJERCER	MINERAL DE LA REFORMA	7,235.41	7,235.41	PROVEEDOR	31/03/2020
	<b>AFM</b>						
	3.2.2.1.5.5.1	POR EJERCER	MINERAL DE LA REFORMA	238,223.98	238,223.98	PROVEEDOR	31/03/2020
	3.2.2.1.5.5.2	PAVIMENTACION HIDRAULICA 10. DE MAYO	MINERAL DE LA REFORMA	696.99	696.99	PROVEEDOR	31/03/2020
	3.2.2.1.5.5.3	PAVIMENTACION HIDRAULICA GURNICIONES Y BANQUETAS CDA. JARDIN	MINERAL DE LA REFORMA	1,472.70	1,472.70	PROVEEDOR	31/03/2020
	3.2.2.1.5.5.4	PAVIMENTACION HIDRAULICA GUARNICIONES Y BANQUETAS 5TA. ETAPA	MINERAL DE LA REFORMA	2,593.37	2,593.37	PROVEEDOR	31/03/2020
	3.2.2.1.5.5.5	PAVIMENTACION HIDRAULICA 6TA. ETAPA AV. CENTRAL EN LAS AGUILAS	MINERAL DE LA REFORMA	2,349.07	2,349.07	PROVEEDOR	31/03/2020
	3.2.2.1.5.5.6	AMPLIACION ALCANTARILLADO RIO SECO	MINERAL DE LA REFORMA	405.57	405.57	PROVEEDOR	31/03/2020
	3.2.2.1.5.5.7	PAVIMENTACION ASFALTICA CURANICIONES Y BANQUETAS 6TA. ETAPA	MINERAL DE LA REFORMA	0.01	0.01	PROVEEDOR	31/03/2020
	3.2.2.1.5.5.8	PAVIMENTACION HIDRAULICA C. BUGAMBILIAS	MINERAL DE LA REFORMA	0.01	0.01	PROVEEDOR	31/03/2020
	3.2.2.1.5.5.9	CONSTRUCCION ANEXO ESCUELA GENERAL 8	MINERAL DE LA REFORMA	5.20	5.20	PROVEEDOR	31/03/2020
	3.2.2.1.5.5.10	CONSTRUCCION DE COMEDOR EN JARDIN DE NIÑOS JOSE VASCONCELNOS	MINERAL DE LA REFORMA	12,007.78	12,007.78	PROVEEDOR	31/03/2020
	3.2.2.1.5.5.11	CONTRUCCION AULA PRIMARIA J. ASCENCION	MINERAL DE LA REFORMA	0.01	0.01	PROVEEDOR	31/03/2020
	3.2.2.1.5.5.12	CONSTRUCCION LECHERIA EN CAMPESTRE	MINERAL DE LA REFORMA	0.09	0.09	PROVEEDOR	31/03/2020
	3.2.2.1.5.5.13	CONSTRUCCION SALON DE USOS MULTIPLES EN EL CHACON	MINERAL DE LA REFORMA	482,637.23	482,637.23	PROVEEDOR	31/03/2020
	3.2.2.1.5.5.14	CONSTRUCCION AULA PRIMARIA ODON ZARAGOZA	MINERAL DE LA REFORMA	1,196.32	1,196.32	PROVEEDOR	31/03/2020
	3.2.2.1.5.5.15	CONSTRUCCION AULA JARDIN DE NIÑOS KONEYLZIN	MINERAL DE LA REFORMA	1,098.80	1,098.80	PROVEEDOR	31/03/2020
	3.2.2.1.5.5.16	CONSTRUCCION BARDA FRACC. SAN FERNANDO	MINERAL DE LA REFORMA	171.56	171.56	PROVEEDOR	31/03/2020






MUNICIPIO DE MINERAL DE LA REFORMA, HGO.  
CUENTA PÚBLICA MUNICIPAL



MIACP-04

CÉDULA ANALÍTICA DEL RESULTADO DE EJERCICIOS ANTERIORES  
AL 31 DE DICIEMBRE DEL 2019

NO.	NUMERO DE LA OBRA O ACCION POR FONDO	NOMBRE DE LA OBRA O ACCION	LOCALIDAD	MONTO INICIAL	SALDO ACTUAL O POR PAGAR	CONTRATISTA O PROVEEDOR	FECHA COMPROMISO DE PAGO
	3.2.2.1.5.5.17	PAVIMENTACION HIDRAULICA C. PLUTON	MINERAL DE LA REFORMA	1.65	1.65	PROVEEDOR	31/03/2020
	3.2.2.1.5.5.18	REHABILITACION ANEXO JARDIN DE NIÑOS MACUALTICA CALLI	MINERAL DE LA REFORMA	514.61	514.61	PROVEEDOR	31/03/2020
	3.2.2.1.5.5.19	CONSTRUCCION ANEXO ESC. SEC. TEC. 49	MINERAL DE LA REFORMA	1,053.77	1,053.77	PROVEEDOR	31/03/2020
	3.2.2.1.5.5.20	CONSTRUCCION DE PISTA DE CAMINATA	MINERAL DE LA REFORMA	530.54	530.54	PROVEEDOR	31/03/2020
	3.2.2.1.5.5.21	REHABILITACION ANEXO JARDIN DE NIÑOS FELIPE NERI	MINERAL DE LA REFORMA	36.24	36.24	PROVEEDOR	31/03/2020
	3.2.2.1.5.5.22	CONSTRUCCION ANEXO ESC. PRIMARIA 11 DE JULIO	MINERAL DE LA REFORMA	358.23	358.23	PROVEEDOR	31/03/2020
	3.2.2.1.5.5.23	CONSTRUCCION ANEXO CBTIS. 8	MINERAL DE LA REFORMA	53,416.32	53,416.32	PROVEEDOR	31/03/2020
	3.2.2.1.5.5.24	CONSTRUCCION AUDITORIO 6TA. ETAPA SAN MIGUEL LA HIGA	MINERAL DE LA REFORMA	88,747.82	88,747.82	PROVEEDOR	31/03/2020
	3.2.2.1.5.5.25	CONSTRUCCION DE CASETA SAN JOSE	MINERAL DE LA REFORMA	0.01	0.01	PROVEEDOR	31/03/2020
	2.2.1.5.5.26	TEATRO DEL PUEBLO 2DA. ETA EN CARBONERAS	MINERAL DE LA REFORMA	957.14	957.14	PROVEEDOR	31/03/2020
	3.2.2.1.5.5.27	CONSTRUCCION AUDITORIO 3RA. ETAPA AMAQUE	MINERAL DE LA REFORMA	718.88	718.88	PROVEEDOR	31/03/2020
	3.2.2.1.5.5.28	CONSTRUCCION SALON DE USOS MULTIPLES 1RA. ETAPA FRACC. SAN CRISTOBAL	MINERAL DE LA REFORMA	6,423.80	6,423.80	PROVEEDOR	31/03/2020
	3.2.2.1.5.5.29	REHABILITACION ANEXO CANCHA ESCUELA SECUNDARIA GENERAL	MINERAL DE LA REFORMA	0.01	0.01	PROVEEDOR	31/03/2020
	3.2.2.1.5.5.30	CONSTRUCCION CANCHA DE USOS MULTIPLES COLINAS DE PLATA	MINERAL DE LA REFORMA	1,888.12	1,888.12	PROVEEDOR	31/03/2020
	3.2.2.1.5.5.31	REHABILITACION ANEXO PRIMARIA JACOBO ZAGA ZAGA	MINERAL DE LA REFORMA	0.81	0.81	PROVEEDOR	31/03/2020
	3.2.2.1.5.5.32	SALON DE USOS MULTIPLES 11 DE JULIO	MINERAL DE LA REFORMA	0.01	0.01	PROVEEDOR	31/03/2020
	3.2.2.1.5.5.33	PAVIMENTACION HIDRAULICA GUARNICIONES Y BANQUETAS C. PLUTON	MINERAL DE LA REFORMA	23,380.56	23,380.56	PROVEEDOR	31/03/2020
	3.2.2.1.5.5.34	RESTAURACION RELOJ MONUMENTAL	MINERAL DE LA REFORMA	9.00	9.00	PROVEEDOR	31/03/2020
	3.2.2.1.5.5.35	ADQUISICION MATERIAL DE ALUMBRADO	MINERAL DE LA REFORMA	0.01	0.01	PROVEEDOR	31/03/2020
	A.E.E.						
	3.2.2.1.5.6.1	SERVICIOS PERSONALES	MINERAL DE LA REFORMA	813,215.45	813,215.45	PROVEEDOR	31/03/2020
	FOFIM						
	3.2.2.1.5.7.1	ACONDICIONAMIENTO ARCHIVO C. CUARZO	MINERAL DE LA REFORMA	18,971.19	18,971.19	PROVEEDOR	31/03/2020
	3.2.2.1.5.7.2	POR EJERCER	MINERAL DE LA REFORMA	43,390.65	43,390.65	PROVEEDOR	31/03/2020
	2.2.1.5.7.3	PROGRAMA AUTOCAD	MINERAL DE LA REFORMA	275,344.18	275,344.18	PROVEEDOR	31/03/2020
	3.2.2.1.5.7.4	LICENCIA AUTOCAD	MINERAL DE LA REFORMA	19,971.72	19,971.72	PROVEEDOR	31/03/2020
	FONREGION						
	3.2.2.1.5.8.1	POR EJERCER	MINERAL DE LA REFORMA	30.10	30.10	PROVEEDOR	31/03/2020
	FOPAM						
	3.2.2.1.5.10.1	PAVIMENTACION HIDRAULICA C.JUSTO SIERRA	MINERAL DE LA REFORMA	0.01	0.01	PROVEEDOR	31/03/2020
	3.2.2.1.5.10.2	PAVIMENTACION HIDRAULICA CALLE ZINC	MINERAL DE LA REFORMA	0.01	0.01	PROVEEDOR	31/03/2020
	3.2.2.1.5.10.3	CANCHA USOS MULTIPLES PRIV. SAN JAVIER	MINERAL DE LA REFORMA	0.01	0.01	PROVEEDOR	31/03/2020
	SUBSEMUN COPARTICIPACION						
	3.2.2.1.5.11.11	POR EJERCER	MINERAL DE LA REFORMA	63,481.98	63,481.98	PROVEEDOR	31/03/2020
	CANACINTRA						
	3.2.2.1.5.12.1	BARDA PERIMENTRAL CANACINTRA	MINERAL DE LA REFORMA	2,111.50	2,111.50	PROVEEDOR	31/03/2020
	REPO						
	3.2.2.1.6.1.1	RECPO 13-MR051-0-001 PAVIMENTACION DE CONCRETO HIDRAULICO	MINERAL DE LA REFORMA	122,949.20	122,949.20	CONTRATISTA	31/03/2020
	3.2.2.1.6.1.2	RECPO 13-MR051-0-002 REHABILITACION DE BIBLIOTECAS PUBLICAS COMUNITARIAS	MINERAL DE LA REFORMA	259,654.01	259,654.01	CONTRATISTA	31/03/2020
	3.2.2.1.6.1.3	RECPO 13-MR051-0-003 REHABILITACION DE LAS TECHUMBRES EN COMUNICACION SOCIAL	MINERAL DE LA REFORMA	57,182.00	57,182.00	CONTRATISTA	31/03/2020
	3.2.2.1.6.1.4	RECPO-MR051-0-004 PAVIMENTACION DE CONCRETO HIDRAULICO EN CALLE ESMERALDA	MINERAL DE LA REFORMA	189,081.41	189,081.41	CONTRATISTA	31/03/2020
	3.2.2.1.6.1.5	RECPO-MR051-00-005 REMODELACION DE KIOSCO	MINERAL DE LA REFORMA	36,269.00	36,269.00	CONTRATISTA	31/03/2020





MUNICIPIO DE MINERAL DE LA REFORMA, HGO.  
CUENTA PÚBLICA MUNICIPAL



MIACP-04

CÉDULA ANALÍTICA DEL RESULTADO DE EJERCICIOS ANTERIORES  
AL 31 DE DICIEMBRE DEL 2019

NO.	NUMERO DE LA OBRA O ACCION POR FONDO	NOMBRE DE LA OBRA O ACCION	LOCALIDAD	MONTO INICIAL	SALDO ACTUAL O POR PAGAR	CONTRATISTA O PROVEEDOR	FECHA COMPROMISO DE PAGO
3.2.2.1.6.1.6		RECPO-MR0510-006 CONSTRUCCION DE BANQUETAS EN CALLE SANTA MONSERRAT Y SANTA NATALIA	MINERAL DE LA REFORMA	31,797.61	31,797.61	CONTRATISTA	31/03/2020
3.2.2.1.6.1.7		RECPO-MR051-0-007 TERMINACION DE BARRA Y PROTECCIONES, EN ESC. PRIMARIA IGNACIO ZARAGOZA	MINERAL DE LA REFORMA	111,975.12	111,975.12	CONTRATISTA	31/03/2020
3.2.2.1.6.1.8		RECPO 13-MR051-0-008 CONSTRUCCION DE PUENTE VEHICULAR, MINA LA BLANCA ESQUINA DURAZNO	MINERAL DE LA REFORMA	46,330.00	46,330.00	CONTRATISTA	31/03/2020
3.2.2.1.6.1.9		RECPO13-MR051-0-009 REHABILITACION DE OFICINA	MINERAL DE LA REFORMA	10,232.19	10,232.19	CONTRATISTA	31/03/2020
3.2.2.1.6.1.10		RECPO13-MR051-0-010 CONSTRUCCION DE MURO DE CONTENCIÓN Y CERCADO DE MALLA CICLONICA, CANCHA DE FUTBOL.	MINERAL DE LA REFORMA	34,566.79	34,566.79	CONTRATISTA	31/03/2020
3.2.2.1.6.1.11		RECPO13-MR-051-011 CONSTRUCCION DE MALLA CICLONICA Y BANQUETA (CORRALON) INCLUYE TERRACERIAS	MINERAL DE LA REFORMA	223,790.93	223,790.93	CONTRATISTA	31/03/2020
2.2.1.6.1.12		RECPO13-MR-051-012 REHABILITACION DE AULA ESC. PRIM. RAMÓN G. BONFIL.	MINERAL DE LA REFORMA	128,324.61	128,324.61	CONTRATISTA	31/03/2020
3.2.2.1.6.1.13		RECPO13-MR051-0-013 CONSTRUCCION DE PUENTE PEATONAL CAMINO A CAPILLA LA VIRGEN DE LOS ANGELES.	MINERAL DE LA REFORMA	27,923.00	27,923.00	CONTRATISTA	31/03/2020
3.2.2.1.6.1.14		RECPO13-MR051-0-014 IMPERMEABILIZACION DE AULA ESC. PRIM. NIÑOS HEROES:	MINERAL DE LA REFORMA	24,984.00	24,984.00	CONTRATISTA	31/03/2020
3.2.2.1.6.1.15		RECPO13-MR051-0-015 SUMINISTRO Y COLOCACION DE MALLA	MINERAL DE LA REFORMA	49,775.07	49,775.07	CONTRATISTA	31/03/2020
3.2.2.1.6.1.16		RECPO13-MR051-0-016 CONSTRUCCION DRENAJE PLUVIAL	MINERAL DE LA REFORMA	28,347.00	28,347.00	CONTRATISTA	31/03/2020
3.2.2.1.6.1.17		RECPO13-MR051-0-017 AMPLIACION DE RED DE ALCANTARILLADO	MINERAL DE LA REFORMA	19,439.50	19,439.50	CONTRATISTA	31/03/2020
3.2.2.1.6.1.18		RECPO13-MR051-0-018 AMPLIACION DE RED DE ALCANTARILLADO (SUM. DE MATERIALES) EN CALLE EMILIANO ZAPATA.	MINERAL DE LA REFORMA	9,291.51	9,291.51	CONTRATISTA	31/03/2020
3.2.2.1.6.1.19		RECPO13-MR051-0-019 CONSTRUCCION DE TOPE, BANQUETAS Y GUARNICIONES, EN CALLE TEPOZAN, TAXISTAS	MINERAL DE LA REFORMA	19,023.74	19,023.74	CONTRATISTA	31/03/2020
3.2.2.1.6.1.20		RECPO13-MR051-0-020 CONSTRUCCION DE MURO DE CONTENCIÓN, EN CALLE REAL DEL MONTE.	MINERAL DE LA REFORMA	4,495.82	4,495.82	CONTRATISTA	31/03/2020
3.2.2.1.6.1.21		RECPO13-MR051-0-021 CONSTRUCCION DE MURO DE MAMPOSTERIA Y TUBERIA DE CONCRETO EN AV. HIDALGO S/N	MINERAL DE LA REFORMA	28,309.76	28,309.76	CONTRATISTA	31/03/2020
3.2.2.1.6.1.22		RECPO13-MR051-0-022 REHABILITACION DE OFICINAS (PRESIDENCIA, REGIDORES, MOD. DE LA MUJER)	MINERAL DE LA REFORMA	56,815.14	56,815.14	CONTRATISTA	31/03/2020
3.2.2.1.6.1.23		RECPO13-MR051-0-023 ENMALLADO DE PARQUE, EN PARQUE LOS PINOS.	MINERAL DE LA REFORMA	34,350.43	34,350.43	CONTRATISTA	31/03/2020
3.2.2.1.6.1.24		RECPO13-MR051-0-024 CONSTRUCCION DE OFICINAS DE LA DIRECCION DE REGLAMENTOS Y ESPECTACULOS.	MINERAL DE LA REFORMA	165,851.40	165,851.40	CONTRATISTA	31/03/2020
3.2.2.1.6.1.25		RECPO13-MR051-0-025 CONSTRUCCION DE HABITACION, DOMICILIO CONOCIDO APEPELCO.	MINERAL DE LA REFORMA	39,780.45	39,780.45	CONTRATISTA	31/03/2020
3.2.2.1.6.1.26		RECPO13-MR051-0-026 DRENAJE MAMPARAS, PROTECCIONES Y MALLA PERIMETRAL EN SALÓN DE USOS MÚLTIPLES.	MINERAL DE LA REFORMA	68,755.96	68,755.96	CONTRATISTA	31/03/2020
3.2.2.1.6.1.27		RECPO13-MR051-0-027 CONSTRUCCION DE FOSA SEPTICA CENTRO CONTROL CANINO METROPOLITANO CAMINO A FCO. VILLA.	MINERAL DE LA REFORMA	164,576.25	164,576.25	CONTRATISTA	31/03/2020
3.2.2.1.6.1.28		RECPO13-MR051-0-028 CONSTRUCCION DE BARRA DE ESCUELA PRIMARIA NIÑOS HEROES DE CHAPULTEPEC.	MINERAL DE LA REFORMA	145,753.28	145,753.28	CONTRATISTA	31/03/2020
3.2.2.1.6.1.29		RECPO13-MR051-0-029 TECHUMBRE EN CENTRO DE REUNION, EN CALLE EMILIO PORTES GIL.	MINERAL DE LA REFORMA	15,037.76	15,037.76	CONTRATISTA	31/03/2020
3.2.2.1.6.1.30		RECPO13-MR051-0-030 REPOSICION DE BANQUETA EN CALLE REYNA DE BEATOS Y REYNA DE LOS ANGELES.	MINERAL DE LA REFORMA	65,778.44	65,778.44	CONTRATISTA	31/03/2020
3.2.2.1.6.1.31		RECPO13-MR051-0-031 CALA Y BACHEO EN PRIVADA DEL BRONCE.	MINERAL DE LA REFORMA	8,778.03	8,778.03	CONTRATISTA	31/03/2020
3.2.2.1.6.1.32		RECPO13-MR051-0-032 CONSTRUCCION DE MURO DE CONTENCIÓN EN CALLE CÁRCAMO.	MINERAL DE LA REFORMA	18,945.13	18,945.13	CONTRATISTA	31/03/2020
3.2.2.1.6.1.33		RECPO13-MR051-0-033 REHABILITACION DE AULA, EM JARDIN DE NIÑOS AMAQUE.	MINERAL DE LA REFORMA	59,822.08	59,822.08	CONTRATISTA	31/03/2020
3.2.2.1.6.1.34		RECPO13-MR051-0-034 REHABILITACION DE BIBLIOTECA PUBLICA, BIBLIOTECA PUBLICA 13 DE ABRIL DE 1920.	MINERAL DE LA REFORMA	177,255.50	177,255.50	CONTRATISTA	31/03/2020
3.2.2.1.6.1.35		RECPO13-MR051-0-037 PAVIMENTACION DE CONCRETO HIDRAULICO, EN CALLE EMILIANO ZAPATA.	MINERAL DE LA REFORMA	222,480.00	222,480.00	CONTRATISTA	31/03/2020
3.2.2.1.6.1.36		RECPO13-MR051-0-038 REHABILITACION DE MURO DE CONTENCIÓN, EN AV. MOREDA.	MINERAL DE LA REFORMA	148,910.00	148,910.00	CONTRATISTA	31/03/2020





MUNICIPIO DE MINERAL DE LA REFORMA, HGO.  
CUENTA PÚBLICA MUNICIPAL



MIACP-04

CÉDULA ANALÍTICA DEL RESULTADO DE EJERCICIOS ANTERIORES  
AL 31 DE DICIEMBRE DEL 2019

NO.	NUMERO DE LA OBRA O ACCION POR FONDO	NOMBRE DE LA OBRA O ACCION	LOCALIDAD	MONTO INICIAL	SALDO ACTUAL O POR PAGAR	CONTRATISTA O PROVEEDOR	FECHA COMPROMISO DE PAGO
3.2.2.1.6.1.37		RECPO13-MR051-0-040 ALIMENTACION DE LINEA ELECTRICA Y AGUA POTABLE CENTRO DE CONTROL CANINO.	MINERAL DE LA REFORMA	32,397.55	32,397.55	CONTRATISTA	31/03/2020
3.2.2.1.6.1.38		RECPO13-MR051-0-045 ELABORACION DE BANQUETAS, EN CALLE PRINCIPAL MANUELA VARGAS ESTRADA.	MINERAL DE LA REFORMA	91,841.79	91,841.79	CONTRATISTA	31/03/2020
3.2.2.1.6.1.39		RECPO13-MR051-0-046 SUMINISTRO DE MATERIALES Y MAQUINARIA PARA AMPLIACION DE RED DE ALCANTARILLADO.	MINERAL DE LA REFORMA	86,312.33	86,312.33	CONTRATISTA	31/03/2020
3.2.2.1.6.1.40		RECPO13-MR051-0-047 REMODELACION DE OFICINAS DEL SINDICO.	MINERAL DE LA REFORMA	22,721.30	22,721.30	CONTRATISTA	31/03/2020
3.2.2.1.6.1.41		RECPO13-MR051-0-048 CONSTRUCCION DE RAMPAS, RECEPCION Y OFICINA DE LA SECRETARIA DE DESARROLLO HUMANO.	MINERAL DE LA REFORMA	27,285.74	27,285.74	CONTRATISTA	31/03/2020
3.2.2.1.6.1.42		RECPO13-MR051-0-049 CONSTRUCCION DE ASADORES Y MESAS EN PARQUE SAN LUNES.	MINERAL DE LA REFORMA	66,441.29	66,441.29	CONTRATISTA	31/03/2020
3.2.2.1.6.1.43		RECPO13-MR051-0-050 CONSTRUCCION DE TECHUMBRE, EN ESC. PRIM. MAESTRO RURAL Y JUVENCIO GARCIA	MINERAL DE LA REFORMA	52,786.82	52,786.82	CONTRATISTA	31/03/2020
3.2.2.1.6.1.44		RECPO13-MR051-0-049 COLOCACION DE MALLA CICLONICA EN LA UNIDAD DEPORTIVA.	MINERAL DE LA REFORMA	148,000.00	148,000.00	CONTRATISTA	31/03/2020
3.2.2.1.6.1.45		RECPO13-MR051-0-049 B TRABAJOS COMPLEMENTARIOS PARA EL AUDITORIO DEL VENADO.	MINERAL DE LA REFORMA	58,051.46	58,051.46	CONTRATISTA	31/03/2020
3.2.2.1.6.1.46		RECPO13-MR051-0-049 C AMPLIACION DE RED DE DRENAJE, CARRETERA POACHUCA-TULANCINGO ESQUINA PROLONGACIO.	MINERAL DE LA REFORMA	135,000.00	135,000.00	CONTRATISTA	31/03/2020
3.2.2.1.6.1.47		RECPO13-MR051-0-049 D PAVIMENTACION DE CONCRETO HIDRAULICO, CALLE OBSIDIANA.	MINERAL DE LA REFORMA	158,000.00	158,000.00	CONTRATISTA	31/03/2020
3.2.2.1.6.1.48		RECPO13-MR051-0-049 E REHABILITACION DE LECHERIA, AV. SAN JOSÉ.	MINERAL DE LA REFORMA	107,729.15	107,729.15	CONTRATISTA	31/03/2020
	<b>FUPI</b>						
3.2.2.1.6.2.1		2013/FDOUP051001 AMPLIACION DE LA RED DE AGUA POTABLE, INSTALACIONES DE LA FERIA CARRETERA PACHUCA-	MINERAL DE LA REFORMA	257,387.36	257,387.36	CONTRATISTA	31/03/2020
3.2.2.1.6.2.2		2013/FDOUP051002 AMPLIACION DE RED DE ALCANTARILLADO INSTALACIONES DE LA FERIA CARRETERA PACHUCA-C	MINERAL DE LA REFORMA	1,208,612.95	1,208,612.95	CONTRATISTA	31/03/2020
3.2.2.1.6.2.3		2013/FDOUP051003 CONSTRUCCION DE LIENZO CHARRO EN INSTALACIONES DE LA FERIA CARRETERA PACHUCA CD SAH.	MINERAL DE LA REFORMA	1,049,049.37	1,049,049.37	CONTRATISTA	31/03/2020
3.2.2.1.6.2.4		2013/FDOUP051004 CONSTRUCCION DE PLAZUELA, INSTALACIONES DE LA FERIA CARRETERA PACHUCA CD SAHAGUN	MINERAL DE LA REFORMA	1,996,746.41	1,996,746.41	CONTRATISTA	31/03/2020
3.2.2.1.6.2.5		2013/FDOUP051005 CONSTRUCCION DE PLATAFORMAS EN INSTALACIONES DE LA FERIA CARR PACHUCA CD SAHAGUN.	MINERAL DE LA REFORMA	9,009,379.58	9,009,379.58	CONTRATISTA	31/03/2020
3.2.2.1.6.2.6		2013/FDOUP051006 AMPLIACION DE RED DE ELECTRIFICACION (1ERA ETAPA) CARR PACHUCA CD SAHAGUN.	MINERAL DE LA REFORMA	228,325.00	228,325.00	CONTRATISTA	31/03/2020
3.2.2.1.6.2.7		BECAS W15	MINERAL DE LA REFORMA	379,248.00	379,248.00	PROVEEDOR	31/03/2020
	<b>FOFIM</b>						
3.2.2.1.6.3.1		2013/FOFIM051001 ACONDICIONAMIENTO DE CAJAS RECEPTORAS DE PAGO Y OFICINAS (OBRAS PUBLICAS)	MINERAL DE LA REFORMA	388,573.88	388,573.88	CONTRATISTA	31/03/2020
	<b>FAISM</b>						
3.2.2.1.6.4.1		2013/FAISM051001 AMPLIACION DE RED DE ALCANTARILLADO EN CALLE DELICIA (DE FRESNILLO A GUADALAJARA Y	MINERAL DE LA REFORMA	54,284.37	54,284.37	CONTRATISTA	31/03/2020
3.2.2.1.6.4.2		2013/FAISM051002 AMPLIACION DE RED DE ALCANTARILLADO CALLE MERIDA (DE AV GUADALAJARA A AV DEL RECUER	MINERAL DE LA REFORMA	67,842.52	67,842.52	CONTRATISTA	31/03/2020
3.2.2.1.6.4.3		2013/FAISM051003 AMPLIACION DE RED DE AGUA POTABLE EN CALLE PERLA UNION CHACON	MINERAL DE LA REFORMA	148,234.25	148,234.25	CONTRATISTA	31/03/2020
3.2.2.1.6.4.4		2013/FAISM051004 AMPLIACION DE RED DE ALCANTARILLADO EN CALLE SAN JUAN BAUTISTA.	MINERAL DE LA REFORMA	35,652.15	35,652.15	CONTRATISTA	31/03/2020
3.2.2.1.6.4.5		2013/FAISM051005 AMPLIACION DE RED DE AGUA POTABLE EN CALLE SAN MARCOS, SAN GUILLERMO LA REFORMA.	MINERAL DE LA REFORMA	189,488.89	189,488.89	CONTRATISTA	31/03/2020
3.2.2.1.6.4.6		2013/FAISM051006 AMPLIACION DE RED DE AGUA POTABLE 5A CERRADA DE GUERRERO AZOYATLA.	MINERAL DE LA REFORMA	56,499.80	56,499.80	CONTRATISTA	31/03/2020
3.2.2.1.6.4.7		2013/FAISM051007 AMPLIACION DE RED DE ALCANTARILLADO CALLE PRIVADA RANCHO SALINAS, UNION CHACON.	MINERAL DE LA REFORMA	402,001.45	402,001.45	CONTRATISTA	31/03/2020






MUNICIPIO DE MINERAL DE LA REFORMA, HGO.  
CUENTA PÚBLICA MUNICIPAL



MIACP-04

CÉDULA ANALÍTICA DEL RESULTADO DE EJERCICIOS ANTERIORES  
AL 31 DE DICIEMBRE DEL 2019

NO.	NUMERO DE LA OBRA O ACCION POR FONDO	NOMBRE DE LA OBRA O ACCION	LOCALIDAD	MONTO INICIAL	SALDO ACTUAL O POR PAGAR	CONTRATISTA O PROVEEDOR	FECHA COMPROMISO DE PAGO
3.2.2.1.6.4.8		2013/FAISM051008 AMPLIACION DE RED DE ALCANTARILLADO CALLES UBALDO VALENCIA Y JOSE GUADALUPE ESCAMILLA	MINERAL DE LA REFORMA	804,437.75	804,437.75	CONTRATISTA	31/03/2020
3.2.2.1.6.4.9		2013/FAISM051009 REPOSICION DE RED DE ALCANTARILLADO CALLE PRIVADA GRAL. ALVARO OBREGON,	MINERAL DE LA REFORMA	25,921.69	25,921.69	CONTRATISTA	31/03/2020
3.2.2.1.6.4.10		2013/FAISM051010 CONSTRUCCION DE RED DE ALCANTARILLADO CALLE SAN PABLO (ENTRE SANTA CLARA Y SANTA FE	MINERAL DE LA REFORMA	21,622.27	21,622.27	CONTRATISTA	31/03/2020
3.2.2.1.6.4.11		2013/FAISM051011 CONSTRUCCION DE RED DE ALCANTARILLADO EN CALLES GARDENIA ROSALES, TULIPAN Y GAMERO.	MINERAL DE LA REFORMA	548,340.49	548,340.49	CONTRATISTA	31/03/2020
3.2.2.1.6.4.12		2013/FAISM051012 AMPLIACION DE RED DE AGUA POTABLE, PROLONGACION LAZARO CARDENAS Y CALLE JON LAZARO.	MINERAL DE LA REFORMA	137,379.32	137,379.32	CONTRATISTA	31/03/2020
3.2.2.1.6.4.13		2013/FAISM051013 AMPLIACION DE RED DE ALCANTARILLADO EN CDA GRANADA, PERALES, PIRULES, OLIVOS, DURA.	MINERAL DE LA REFORMA	388,075.15	388,075.15	CONTRATISTA	31/03/2020
3.2.2.1.6.4.14		2013/FAISM051014 AMPLIACION DE RED DE ELECTRIFICACION C. ESTAÑO Y ANTIMOMNIO LA CALERA.	MINERAL DE LA REFORMA	559,828.80	559,828.80	CONTRATISTA	31/03/2020
3.2.2.1.6.4.15		2013/FAISM051015 REPOSICION DE RED DE ALCANTARILLADO C/JON DEL ACARREO UNIDAD MINERA 11 DE JULIO 1ERA.	MINERAL DE LA REFORMA	123,885.10	123,885.10	CONTRATISTA	31/03/2020
3.2.2.1.6.4.16		2013/FAISM051016 REPOSICION DE RED DE DISTRIBUCION ELECTRICA EN CALLE 20 DE NOVIEMBRE.	MINERAL DE LA REFORMA	334,208.95	334,208.95	CONTRATISTA	31/03/2020
3.2.2.1.6.4.17		2013/FAISM051017 AMPLIACION DE RED DE DISTRIBUCION ELECTRICA EN CAMINO E VELLILLO-SAN GUILLERMO.	MINERAL DE LA REFORMA	796,298.58	796,298.58	CONTRATISTA	31/03/2020
3.2.2.1.6.4.18		2013/FAISM051018 AMPLIACION DE RED DE DISTRIBUCION EN CALLE JUAN ESCUTIA, COL. MANUEL AVILA CAMACHO.	MINERAL DE LA REFORMA	82,119.05	82,119.05	CONTRATISTA	31/03/2020
3.2.2.1.6.4.19		2013/FAISM051019 AMPLIACION DE RED DE DISTRIBUCION ELECTRICA EN CALLE GAMERO.	MINERAL DE LA REFORMA	161,273.33	161,273.33	CONTRATISTA	31/03/2020
3.2.2.1.6.4.20		2013/FAISM051020 AMPLIACION DE RED DE DISTRIBUCION ELECTRICA 1° Y 2° CERRADA DE GUERRERO.	MINERAL DE LA REFORMA	319,837.75	319,837.75	CONTRATISTA	31/03/2020
3.2.2.1.6.4.21		2013/FAISM051021 AMPLIACION DE RED DE DISTRIBUCION EN AGUA POTABLE EN CALLE 19 DE MARZO.	MINERAL DE LA REFORMA	722,787.12	722,787.12	CONTRATISTA	31/03/2020
3.2.2.1.6.4.22		2013/FAISM051022 AMPLIACION DE RED DE DISTRIBUCION ELECTRICA EN CALLE ISIDRO.	MINERAL DE LA REFORMA	387,149.04	387,149.04	CONTRATISTA	31/03/2020
3.2.2.1.6.4.23		2013/FAISM051023 AMPLIACION DE RED DE DISTRIBUCION ELECTRICA EN CALLE 1° DE MAYO.	MINERAL DE LA REFORMA	29,178.96	29,178.96	CONTRATISTA	31/03/2020
3.2.2.1.6.4.24		2013/FAISM051024 AMPLIACION DE RED DE DISTRIBUCION ELECTRICA EN CALLES SATURNO Y SATELITE COL. CEUNI.	MINERAL DE LA REFORMA	387,149.04	387,149.04	CONTRATISTA	31/03/2020
3.2.2.1.6.4.25		2013/FAISM051026 AMPLIACION DE RED DE ELECTRIFICACION CALLE MINA SAN FRANCISCO.	MINERAL DE LA REFORMA	360,678.99	360,678.99	CONTRATISTA	31/03/2020
3.2.2.1.6.4.26		2013/FAISM051027 AMPLIACION DE RED DE ELECTRIFICACION CALLE ANICETOESPITIA, VALERIO GUERRERO SAN PED	MINERAL DE LA REFORMA	663,692.49	663,692.49	CONTRATISTA	31/03/2020
3.2.2.1.6.4.27		2013/FAISM051029 AMPLIACION DE RED DE ELECTRIFICACION CALLE VENUSTIANO CARRANZA COL. MANUEL AVILA CA	MINERAL DE LA REFORMA	692,871.45	692,871.45	CONTRATISTA	31/03/2020
3.2.2.1.6.4.28		2013/FAISM051031 REPOSICION DE RED DE ALCANTARILLADO SANITARIO BOULEVARD AV. MINERALES.	MINERAL DE LA REFORMA	265,951.52	265,951.52	CONTRATISTA	31/03/2020
3.2.2.1.6.4.29		2013/FAISM051032 CONSTRUCCION DE FOSA SEPTICA	MINERAL DE LA REFORMA	156,121.11	156,121.11	CONTRATISTA	31/03/2020
3.2.2.1.6.4.30		2013/FAISM051033 AMPLIACION DE RED DE AGUA POTABLE (REPOSICION) CALLE PRIVADA GENERAL ALVARO OBREGON.	MINERAL DE LA REFORMA	83,534.01	83,534.01	CONTRATISTA	31/03/2020
3.2.2.1.6.4.31		2013/FAISM051034 CONSTRUCCION DE RED DE ALCANTARILLADO 2A ETAPA CALLE GARDENIA ROSALES Y TULIPANES.	MINERAL DE LA REFORMA	494,215.04	494,215.04	CONTRATISTA	31/03/2020
3.2.2.1.6.4.32		2013/FAISM051035 AMPLIACION DE RED DE ALCANTARILLADO (COMPLEMENTO Y REPOSICION) CALLE PRIVADA GENER	MINERAL DE LA REFORMA	75,821.20	75,821.20	CONTRATISTA	31/03/2020
3.2.2.1.6.4.33		2013/FAISM051030 AMPLIACION DE RED ELECTRIFICACION EN CALLE NEON, TITANIO, OSMIO Y CALIZA STA MA	MINERAL DE LA REFORMA	440,089.13	440,089.13	CONTRATISTA	31/03/2020
3.2.2.1.6.4.34		2013/FAISM051036 AMPLIACION DE RED DE AGUA POTABLE	MINERAL DE LA REFORMA	108,333.24	108,333.24	CONTRATISTA	31/03/2020
	<b>FAFM</b>						
3.2.2.1.6.5.1		2013/FAPFM051001 PAVIMENTACION DE CONCRETO HIDRAULICO, GUARNICIONES Y BANQUETAS EN CALLE REFORMA.	MINERAL DE LA REFORMA	139,038.34	139,038.34	CONTRATISTA	31/03/2020





MUNICIPIO DE MINERAL DE LA REFORMA, HGO.  
CUENTA PÚBLICA MUNICIPAL



MIACP-04

CÉDULA ANALÍTICA DEL RESULTADO DE EJERCICIOS ANTERIORES  
AL 31 DE DICIEMBRE DEL 2019

NO.	NUMERO DE LA OBRA O ACCION POR FONDO	NOMBRE DE LA OBRA O ACCION	LOCALIDAD	MONTO INICIAL	SALDO ACTUAL O POR PAGAR	CONTRATISTA O PROVEEDOR	FECHA COMPROMISO DE PAGO
3.2.2.1.6.5.2		2013/FAPFM051002 PAVIMENTACION DE CONCRETO HIDRAULICO, GUARNICIONES EN 1RA CERR DE SAN MIGUEL AZOTLA	MINERAL DE LA REFORMA	107,180.59	107,180.59	CONTRATISTA	31/03/2020
3.2.2.1.6.5.3		2013/FAPFM051004 PAVIMENTACION DE CONCRETO HIDRAULICO EN CALLE DELICIAS	MINERAL DE LA REFORMA	381,812.30	381,812.30	CONTRATISTA	31/03/2020
3.2.2.1.6.5.4		2013/FAPFM051005 PAVIMENTACION DE CONCRETO HIDRAULICO EN CALLE MERIDA	MINERAL DE LA REFORMA	190,432.92	190,432.92	CONTRATISTA	31/03/2020
3.2.2.1.6.5.5		2013/FAPFM051006 PAVIMENTACION DE CONCRETO HIDRAULICO (CERRADA UNIVERSIDAD DE LAS AMERICAS) COL. TAX	MINERAL DE LA REFORMA	288,148.09	288,148.09	CONTRATISTA	31/03/2020
3.2.2.1.6.5.6		2013/FAPFM051007 PAVIMENTACION DE CONCRETO HIDRAULICO CALLE QUERETARO.	MINERAL DE LA REFORMA	211,567.22	211,567.22	CONTRATISTA	31/03/2020
3.2.2.1.6.5.7		2013/FAPFM051008 PAVIMENTACION ASFALTICA CIRCUITO JORGE ROJO LUGO FRACC JORGE ROJO LUGO (CBTIS 8)	MINERAL DE LA REFORMA	640,936.06	640,936.06	CONTRATISTA	31/03/2020
3.2.2.1.6.5.8		2013/FAPFM051009 CONSTRUCCION DE BARRA PERIMETRAL CALLE ZACATECAS FRACC PRIVADAS DE SAN CRISTOBAL	MINERAL DE LA REFORMA	483,153.47	483,153.47	CONTRATISTA	31/03/2020
3.2.2.1.6.5.9		2013/FAPFM051001 CONSTRUCCION DE CANCHAS DE USOS MULTIPLES VENUSTIANO CARRANZA (ANTIGUO CAMINO REAL	MINERAL DE LA REFORMA	358,585.62	358,585.62	CONTRATISTA	31/03/2020
3.2.2.1.6.5.10		2013/FAPFM0510012 CONSTRUCCION DE AREA VERDE GUARNICIONES Y BANQUETAS EN CERRADA ORACULO FRACC PRI CH	MINERAL DE LA REFORMA	43,478.40	43,478.40	CONTRATISTA	31/03/2020
3.2.2.1.6.5.11		2013/FAPFM051013 PAVIMENTACION DE CONCRETO HIDRAULICO CALLE TEODOMIRO MANZANO COL. EL SAUCILLO.	MINERAL DE LA REFORMA	747,096.23	747,096.23	CONTRATISTA	31/03/2020
3.2.2.1.6.5.12		2013/FAPFM051014 PAVIMENTACION DE CONCRETO HIDRAULICO GUARNICIONES Y BANQUETAS FRACC. REAL DEL ORIENTE	MINERAL DE LA REFORMA	283,152.07	283,152.07	CONTRATISTA	31/03/2020
3.2.2.1.6.5.13		2013/FAPFM051015 PAVIMENTACION DE CONCRETO HIDRAULICO GUARNICIONES Y BANQUETAS EN CALLE MAZATLAN	MINERAL DE LA REFORMA	303,198.88	303,198.88	CONTRATISTA	31/03/2020
3.2.2.1.6.5.14		2013/FAPFM051016 PAVIMENTACION DE CONCRETO HIDRAULICO EN CALLE FRESNILLO SAN JOSE PALMA GORDA	MINERAL DE LA REFORMA	1,151,822.31	1,151,822.31	CONTRATISTA	31/03/2020
3.2.2.1.6.5.15		2013/FAPFM051010 ESTRUCTURA PARA TECHADO EN GRADAS ESC. PRIM. MA. ELENA SAÑUDO DE NUÑEZ FRACC. COLI	MINERAL DE LA REFORMA	66,139.84	66,139.84	CONTRATISTA	31/03/2020
3.2.2.1.6.5.16		2013/FAPFM051018 PAVIMENTACION DE CONCRETO HIDRAULICO GUARNICIONES Y BANQUETAS PARALELA A CARR	MINERAL DE LA REFORMA	401,398.27	401,398.27	CONTRATISTA	31/03/2020
3.2.2.1.6.5.17		2013/FAPFM051019 PAVIMENTACION DE CONCRETO HIDRAULICO PRIMERO RETORNO DE OYAMEL FRACC. VILLAS DE	MINERAL DE LA REFORMA	267,105.52	267,105.52	CONTRATISTA	31/03/2020
3.2.2.1.6.5.18		2013/FAPFM051020 PAVIMENTACION DE CONCRETO HIDRAULICO (ESTACIONAMIENTO DE EDIFICIOS FRACC. LA REFORMA	MINERAL DE LA REFORMA	398,195.22	398,195.22	CONTRATISTA	31/03/2020
3.2.2.1.6.5.19		2013/FAPFM051021 PAVIMENTACION HIDRAULICA GUARNICIONES Y BANQUETAS	MINERAL DE LA REFORMA	124,775.67	124,775.67	CONTRATISTA	31/03/2020
3.2.2.1.6.5.20		2013/FAPFM051022 CONSTRUCCION DE GUARNICIONES Y BANQUETAS EN AV. UNIVERSIDAD DE VENUS A MERCURIO	MINERAL DE LA REFORMA	129,095.80	129,095.80	CONTRATISTA	31/03/2020
3.2.2.1.6.5.21		2013/FAPFM051023 CONSTRUCCION DE LA 6TA ETAPA DEL AUDITORIO DEL VENADO.	MINERAL DE LA REFORMA	386,622.29	386,622.29	CONTRATISTA	31/03/2020
3.2.2.1.6.5.22		2013/FAPFM051024 CONSTRUCCION DE BARRA PERIMETRAL ESC. PRIM. MARIA ELENA SAÑUDO DE NUÑEZ FRACC. COL	MINERAL DE LA REFORMA	288,483.10	288,483.10	CONTRATISTA	31/03/2020
3.2.2.1.6.5.23		2013/FAPFM051026 CUBIERTA 3 PARA CASETAS DE VIGILANCIA AV. ALAMO ESQ EL ROBLE, AV. ALAMO ESQ.	MINERAL DE LA REFORMA	124,294.65	124,294.65	CONTRATISTA	31/03/2020
3.2.2.1.6.5.24		2013/FAPFM051027 CONSTRUCCION DE TEATRO AL AIRE LIBRE, 3RA ETAPA, SAN PEDRO ESQ SANTA MARIA CARBONERAS	MINERAL DE LA REFORMA	828,859.01	828,859.01	CONTRATISTA	31/03/2020
3.2.2.1.6.5.25		2013/FAPFM051028 CONSTRUCCION DE BARRA CON FRENTE A CALLE ALDAMA RIO DE LA SOLEDAD	MINERAL DE LA REFORMA	291,722.08	291,722.08	CONTRATISTA	31/03/2020
3.2.2.1.6.5.26		2013/FAPFM051029 PAVIMENTACION DE CONCRETO HIDRAULICO CALLE JO CIRCUITO 1RO DE MAYO SAUCILLO.	MINERAL DE LA REFORMA	411,445.41	411,445.41	CONTRATISTA	31/03/2020
3.2.2.1.6.5.27		2013/FAPFM051030 PAVIMENTACION HIDRAULICA, GUARNICIONES Y BANQUETAS	MINERAL DE LA REFORMA	366,857.57	366,857.57	CONTRATISTA	31/03/2020
3.2.2.1.6.5.28		2013/FAPFM051031 PAVIMENTACION DE CONCRETO HIDRAULICO CALLE VENUS	MINERAL DE LA REFORMA	465,086.62	465,086.62	CONTRATISTA	31/03/2020
3.2.2.1.6.5.29		2013/FAPFM051032 PAVIMENTACION DE CONCRETO HIDRAULICO, 5TO RETORNO DE PINO, FRACC. VILLAS DEL ALAMO	MINERAL DE LA REFORMA	498,187.00	498,187.00	CONTRATISTA	31/03/2020
3.2.2.1.6.5.30		2013/FAPFM051033 PAVIMENTACION DE CONCRETO ASFALTICO AV SN NOMBRE.	MINERAL DE LA REFORMA	143,701.46	143,701.46	CONTRATISTA	31/03/2020
3.2.2.1.6.5.31		2013/FAPFM051034 PAVIMENTACION ASFALTICA DE BLVD. DON JULIO ALIS. FRACC. JOSE MARIA SANCHEZ.	MINERAL DE LA REFORMA	792,474.95	792,474.95	CONTRATISTA	31/03/2020








MUNICIPIO DE MINERAL DE LA REFORMA, HGO.  
CUENTA PÚBLICA MUNICIPAL



MIACP-04

CÉDULA ANALÍTICA DEL RESULTADO DE EJERCICIOS ANTERIORES  
AL 31 DE DICIEMBRE DEL 2019

NO.	NUMERO DE LA OBRA O ACCION POR FONDO	NOMBRE DE LA OBRA O ACCION	LOCALIDAD	MONTO INICIAL	SALDO ACTUAL O POR PAGAR	CONTRATISTA O PROVEEDOR	FECHA COMPROMISO DE PAGO
3.2.2.1.6.5.32		2013/FAPFM051035 CONSTRUCCION DE DRENAJE PLUVIAL EN CALLE TEPOZAN COL. TAXISTAS	MINERAL DE LA REFORMA	401,254.43	401,254.43	CONTRATISTA	31/03/2020
3.2.2.1.6.5.33		2013/FAPFM051036 REHABILITACION DE ANEXO (SANITARIOS) EN ESC. PRIM MELCHOR OCAMPO	MINERAL DE LA REFORMA	216,203.80	216,203.80	CONTRATISTA	31/03/2020
3.2.2.1.6.5.34		2013/FAPFM051037 CONSTRUCCION DE MURO PERIMETRAL EN CANCHA NDE USOS MULTIPLES MURO TUBULAR Y ALUMBRADO	MINERAL DE LA REFORMA	812,848.73	812,848.73	CONTRATISTA	31/03/2020
3.2.2.1.6.5.35		2013/FAPFM051038 PAVIMENTACION DE CONCRETO HIDRAULICO EN PRIV ALVARO OBREGON	MINERAL DE LA REFORMA	184,966.62	184,966.62	CONTRATISTA	31/03/2020
3.2.2.1.6.5.36		2013/FAPFM051039 PAVIMENTACION DE CONCRETO ASFALTICO EN PLAZA EL REBAJE.	MINERAL DE LA REFORMA	437,342.06	437,342.06	CONTRATISTA	31/03/2020
3.2.2.1.6.5.37		2013/FAPFM051040 CONSTRUCCION DE AUDITORIO 7A ETAPA C NARANJOS LA HIGA	MINERAL DE LA REFORMA	430,465.02	430,465.02	CONTRATISTA	31/03/2020
3.2.2.1.6.5.38		2013/FAPFM051041 TERMINACION DE AUDITORIO LA PILA	MINERAL DE LA REFORMA	157,265.22	157,265.22	CONTRATISTA	31/03/2020
3.2.2.1.6.5.39		2013/FAPFM051042 PAVIMENTACION DE CONCRETO HIDRAULICO 2DA ETAPA CALLE HOLANDA COL. EL PORTEZUELO	MINERAL DE LA REFORMA	333,398.64	333,398.64	CONTRATISTA	31/03/2020
3.2.2.1.6.5.40		2013/FAPFM051043 PAVIMENTACION DE CONCRETO ASFALTICO Y CONSTR CAMELLON 7A ETAPA.	MINERAL DE LA REFORMA	1,045,676.26	1,045,676.26	CONTRATISTA	31/03/2020
3.2.2.1.6.5.41		2013/FAPFM051044 CONSTRUCCION DE REJILLAS Y ALCANTARILLADO EN AV SIN NOMBRE EHECATL	MINERAL DE LA REFORMA	97,891.96	97,891.96	CONTRATISTA	31/03/2020
3.2.2.1.6.5.42		2013/FAPFM051045 CONSTRUCCION DE BANDA PERIMETRAL EN JARDIN DE NIÑOS OCTAVIO PAZ	MINERAL DE LA REFORMA	406,896.38	406,896.38	CONTRATISTA	31/03/2020
3.2.2.1.6.5.43		2013/FAPFM051046 CONSTRUCCION DE BANDA Y ACCESO EN JARDIN DE NIÑOS JUAN ESCUTIA	MINERAL DE LA REFORMA	312,789.59	312,789.59	CONTRATISTA	31/03/2020
3.2.2.1.6.5.44		2013/FAPFM051047 REHABILITACION DE AULA Y MODULO SANITARIO 2DA ETAPA	MINERAL DE LA REFORMA	115,314.17	115,314.17	CONTRATISTA	31/03/2020
3.2.2.1.6.5.45		2013/FAPFM051048 CONSTRUCCION DE BANDA PERIMETRAL EN JARDIN DE NIÑOS "LA PAZ MUNDIAL"	MINERAL DE LA REFORMA	181,101.94	181,101.94	CONTRATISTA	31/03/2020
3.2.2.1.6.5.46		2013/FAPFM051049 CONSTRUCCION DE BANDA PERIMETRAL EN JARDIN DE NIÑOS LAS MARIPOSAS	MINERAL DE LA REFORMA	121,640.99	121,640.99	CONTRATISTA	31/03/2020
3.2.2.1.6.5.47		2013/FAPFM051050 CONSTRUCCION DE PUENTE VEHICULAR 2DA ETAPA LA PILA	MINERAL DE LA REFORMA	237,526.72	237,526.72	CONTRATISTA	31/03/2020
3.2.2.1.6.5.48		2013/FAPFM051051 PAVIMENTACION DE CONCRETO HIDRAULICO EN C TEPOZA FUENTE SECA	MINERAL DE LA REFORMA	310,235.42	310,235.42	CONTRATISTA	31/03/2020
3.2.2.1.6.5.49		2013/FAPFM051052 PAVIMENTACION DE CONCRETO HIDRAULICO EN PRIVADA DEL PROGRESO LAS AGUILAR	MINERAL DE LA REFORMA	152,671.35	152,671.35	CONTRATISTA	31/03/2020
3.2.2.1.6.5.50		2013/FAPFM051053 CONSTRUCCION DE DOS ANEXOS EN CBTS 8	MINERAL DE LA REFORMA	614,477.91	614,477.91	CONTRATISTA	31/03/2020
3.2.2.1.6.5.51		2013/FAPFM051054 CONSTRUCCION DE SALON DE USOS MULTIPLES	MINERAL DE LA REFORMA	758,944.58	758,944.58	CONTRATISTA	31/03/2020
3.2.2.1.6.5.52		2013/FAPFM051055 PAVIMENTACION DE CONCRETO HIDRAULICO CALLE NOGAL (CIRUELA A AV. NARANJOS)	MINERAL DE LA REFORMA	546,208.55	546,208.55	CONTRATISTA	31/03/2020
3.2.2.1.6.5.53		2013/FAPFM051056 CONSTRUCCION DE BARDEADO EN ESC PRIM ARNULFO ISLAS SAN GUILLERMO LA REFORMA	MINERAL DE LA REFORMA	125,553.10	125,553.10	CONTRATISTA	31/03/2020
3.2.2.1.6.5.54		2013/FAPFM051057 PAVIMENTACION ASFALTICA NORTE 2 (DE PONIENTE 1 A 9) FRACC MAGISTERIO DIGNO	MINERAL DE LA REFORMA	1,092,461.25	1,092,461.25	CONTRATISTA	31/03/2020
3.2.2.1.6.5.55		2013/FAPFM051058 CONSTRUCCION DE SALIDA DE EMERGENCIA EN AULA COMEDOR JARDIN DE NIÑOS JOSE VASCONCEL	MINERAL DE LA REFORMA	13,436.11	13,436.11	CONTRATISTA	31/03/2020
3.2.2.1.6.5.56		2013/FAPFM051059 BARDEADO PERIMETRAL (CONTINUACION) ESCUELA PRIMARIA GONZALO MENINDEZ	MINERAL DE LA REFORMA	108,425.55	108,425.55	CONTRATISTA	31/03/2020
3.2.2.1.6.5.57		2013/FAPFM051308 DESLINDE EN LA COMUNIDAD DEL VELILLO	MINERAL DE LA REFORMA	150,000.00	150,000.00	CONTRATISTA	31/03/2020
	<b>FOPAED</b>						
3.2.2.1.6.6.1		2013/FPDAE051001 PAVIMENTACION DE CONCRETO HUDRAULICO, GUARNICIONES Y BANQUETAS COL. MANUEL AVILA C.	MINERAL DE LA REFORMA	404,418.00	404,418.00	CONTRATISTA	31/03/2020
3.2.2.1.6.6.2		2013/FPDAE051002 PAVIMENTACION DE CONCRETO HUDRAULICO	MINERAL DE LA REFORMA	734,158.00	734,158.00	CONTRATISTA	31/03/2020
3.2.2.1.6.6.3		2013/FPDAE051003 PAVIMENTACION DE CONCRETO HUDRAULICO CALLE ALUMINIO AV. DE LOS MINERALES	MINERAL DE LA REFORMA	1,099,010.56	1,099,010.56	CONTRATISTA	31/03/2020



Handwritten signature






MUNICIPIO DE MINERAL DE LA REFORMA, HGO.  
CUENTA PÚBLICA MUNICIPAL



MIACP-04

CÉDULA ANALÍTICA DEL RESULTADO DE EJERCICIOS ANTERIORES  
AL 31 DE DICIEMBRE DEL 2019

NO.	NUMERO DE LA OBRA O ACCION POR FONDO	NOMBRE DE LA OBRA O ACCION	LOCALIDAD	MONTO INICIAL	SALDO ACTUAL O POR PAGAR	CONTRATISTA O PROVEEDOR	FECHA COMPROMISO DE PAGO
	3.2.2.1.6.6.4	2013/FPDAE051004 REFUERZO ESTRUCTURAL Y REHABILITACION DE AULA DE USOS MULTIPLES FRACC TULIPANES	MINERAL DE LA REFORMA	92,200.00	92,200.00	CONTRATISTA	31/03/2020
	3.2.2.1.6.6.5	2013/FPDAE051005 REHABILITACION DE CANCHA DE FUTBOL RAPIDO FRACC SAN CRISTOBAL LA PROVIDENCIA	MINERAL DE LA REFORMA	75,700.00	75,700.00	CONTRATISTA	31/03/2020
	3.2.2.1.6.6.6	2013/FPDAE045006 CONSTRUCCION DE CANCHA DE USOS MULTIPLES FRACC. LAS FLORES.	MINERAL DE LA REFORMA	415,000.00	415,000.00	CONTRATISTA	31/03/2020
	3.2.2.1.6.6.7	2013/FPDAE051007 PAVIMENTACION DE CONCRETO HIDRAULICO, GUARNICIONES Y BANQUETAS	MINERAL DE LA REFORMA	353,122.76	353,122.76	CONTRATISTA	31/03/2020
	3.2.2.1.6.6.8	2013/FPDAE051008 CONSTRUCCION DE CANCHA DE USOS MULTIPLES FRACC MARIA ISABEL	MINERAL DE LA REFORMA	246,360.78	246,360.78	CONTRATISTA	31/03/2020
	3.2.2.1.6.6.9	2013/FPDAE051009 PAVIMENTACION DE CONCRETO HIDRAULICO, EN CALLE CIPRES FRACC EL ROBLE	MINERAL DE LA REFORMA	580,029.67	580,029.67	CONTRATISTA	31/03/2020
	<b>TRANSFERENCIAS FEDERALES</b>						
	3.2.2.1.6.7.1	CONSTRUCCION DE UNIDAD DEPORTIVA MUNICIPAL	MINERAL DE LA REFORMA	5,022,548.53	5,022,548.53	PROVEEDOR	31/03/2020
	<b>HABITAT</b>						
	3.2.2.1.6.8.1	130513ME003 EQUIPAMIENTO DE LA BIBLIOTECA (1ER ETAPA) CENTRO DE DESARROLLO COMUNITARIO	MINERAL DE LA REFORMA	5,819.43	5,819.43	CONTRATISTA	31/03/2020
	<b>ACCIONES</b>						
	3.2.2.1.6.9.1	COMBUSTIBLES Y LUBRICANTES	MINERAL DE LA REFORMA	3,225.74	3,225.74	PROVEEDOR	31/03/2020
	3.2.2.1.6.9.2	REPARACION Y MANTENIMIENTO	MINERAL DE LA REFORMA	79,306.68	79,306.68	PROVEEDOR	31/03/2020
	3.2.2.1.6.9.3	ADQUISICION DE VEHICULO PARA OBRAS PUBLICAS	MINERAL DE LA REFORMA	115,409.35	115,409.35	PROVEEDOR	31/03/2020
	<b>FOFIR</b>						
	3.2.2.1.6.10.1	UNIFORMES	MINERAL DE LA REFORMA	37,120.00	37,120.00	PROVEEDOR	31/03/2020
	<b>RESULTADO DEL EJERCICIO 2013</b>						
	3.2.2.1.6.11.1	RESULTADO DEL EJERCICIO 2013		30,875,488.87	30,875,488.87	PROVEEDOR	31/03/2020
	<b>AHORRO/DESAHORRO DEL EJERCICIO 2014</b>						
	3.2.2.1.7.1.1.	AHORRO/DESAHORRO DEL EJERCICIO 2014		27,256,626.84	27,256,626.84	PROVEEDOR	31/03/2020
	<b>HABITAT</b>						
	3.2.2.1.7.2.1	RESCATE 13051EMF001 PARQUE RINCONADAS DEL VENADO 1 2DA ETAPA	MINERAL DE LA REFORMA	0.01	0.01	PROVEEDOR	31/03/2020
	3.2.2.1.7.2.6	130511DS036 CONFORMACION, CAPACITACION Y OPERACION A COMITES COMUNITARIOS	MINERAL DE LA REFORMA	1,010.38	1,010.38	CONTRATISTA	31/03/2020
	2.2.1.7.2.7	RENDIMIENTOS BANCARIOS	MINERAL DE LA REFORMA	22.02	22.02	PROVEEDOR	31/03/2020
	<b>SUBSEMUN</b>						
	3.2.2.1.7.3.1	AMPLIACION Y MEJORAMIENTO DE COMANDANCIA	MINERAL DE LA REFORMA	40,673.91	40,673.91	PROVEEDOR	31/03/2020
	<b>REPO</b>						
	3.2.2.1.7.4.1	RECPO 14 MR051-O-008 3X1 MIGRANTES RED DE ALCANTARILLADO EN AV. PRINCIPAL DE FRANCISCO VILLA PACHUQU	MINERAL DE LA REFORMA	167,717.33	167,717.33	CONTRATISTA	31/03/2020
	3.2.2.1.7.4.2	RECPO 14 MR051-O-013 3X1 PARA MIGRANTES 2014, PARA LA AMPLIACION DE RED ALCANTARILLADO EN AV MINE	MINERAL DE LA REFORMA	797,335.59	797,335.59	CONTRATISTA	31/03/2020
	3.2.2.1.7.4.3	RECPO 14 MR051-O-014 3X1 AMPLIACION DE RED DE AGUA POTABLE EN AV. MINERALES DE SANTA MARIA LA CALERA	MINERAL DE LA REFORMA	111,165.09	111,165.09	CONTRATISTA	31/03/2020
	3.2.2.1.7.4.4	RECPO14-MR051-O-011 ELECTRIFICACION DE CALLE SANTA ESPERANZA E FRACC. LA PROVIDENCIA	MINERAL DE LA REFORMA	142,333.21	142,333.21	CONTRATISTA	31/03/2020
	3.2.2.1.7.4.5	PAGO DE ADEFAS	MINERAL DE LA REFORMA	5,415,969.31	5,415,969.31	PROVEEDOR	31/03/2020
	3.2.2.1.7.4.6	RENDIMIENTOS BANCARIOS	MINERAL DE LA REFORMA	595.15	595.15	PROVEEDOR	31/03/2020
	<b>CONTIGENCIAS ECONOMICAS</b>						
	3.2.2.1.7.5.1	2014/FCOEC051001 ELECTRIFICACION DE CALLE SANTA ESPERANZA LA PROVIDENCIA	MINERAL DE LA REFORMA	213,586.60	213,586.60	CONTRATISTA	31/03/2020
	3.2.2.1.7.5.2	2014/FCOEC051002 CONSTRUCCION DE PARQUE DEPORTIVO EN COLONIA LOS TUZOS	MINERAL DE LA REFORMA	1,500.00	1,500.00	CONTRATISTA	31/03/2020
	3.2.2.1.7.5.3	2014/FCOEC051003 REHABILITACION DE PARQUE DEPORTIVO QUETZALCOATL FRACCIONAMIENTO LA COLONIA	MINERAL DE LA REFORMA	700,303.50	700,303.50	CONTRATISTA	31/03/2020
	3.2.2.1.7.5.4	2014/FCOEC051004 PAVIMENTACION DE CONCRETO HIDRAULICO, CALLE ADOLFO LOPEZ MATEOS (DE EMILIANO ZAPAT)	MINERAL DE LA REFORMA	701,619.98	701,619.98	CONTRATISTA	31/03/2020






MUNICIPIO DE MINERAL DE LA REFORMA, HGO.  
CUENTA PÚBLICA MUNICIPAL



MIACP-04

CÉDULA ANALÍTICA DEL RESULTADO DE EJERCICIOS ANTERIORES  
AL 31 DE DICIEMBRE DEL 2019

NO.	NUMERO DE LA OBRA O ACCION POR FONDO	NOMBRE DE LA OBRA O ACCION	LOCALIDAD	MONTO INICIAL	SALDO ACTUAL O POR PAGAR	CONTRATISTA O PROVEEDOR	FECHA COMPROMISO DE PAGO
	3.2.2.1.7.5.5 FAISM	2014/FCOEC051005 AMPLIACION DE RED DE ALCANTARILLADO SANITARIO (CONTINUACION) 3RA CERRADA DE SAN DIEGO	MINERAL DE LA REFORMA	194,000.00	194,000.00	CONTRATISTA	31/03/2020
	3.2.2.1.7.6.1	2014/FAISM051001 AMPLIACION DE RED DE AGUA POTABLE CALLE 16 DE SEPTIEMBRE (DESDE EL AUDITORIO)	MINERAL DE LA REFORMA	83,777.37	83,777.37	CONTRATISTA	31/03/2020
	3.2.2.1.7.6.2	2014/FAISM051002 AMPLIACION DE RED DE DRENAJE SANITARIO EN CALLE TERRERILLOS	MINERAL DE LA REFORMA	135,560.67	135,560.67	CONTRATISTA	31/03/2020
	3.2.2.1.7.6.3	2014/FAISM051003 AMPLIACION DE RED DE DRENAJE SANITARIO PLUTARCO ELIAS CALLES, MIGUEL ALEMAN VALDEZ,	MINERAL DE LA REFORMA	145,748.29	145,748.29	CONTRATISTA	31/03/2020
	3.2.2.1.7.6.4	2014/FAISM051004 AMPLIACION DE RED DE DRENAJE SANITARIO EN CALLE 16 DE SEPTIEMBRE (DESDE EL AUDITORI	MINERAL DE LA REFORMA	34,777.36	34,777.36	CONTRATISTA	31/03/2020
	2.2.1.7.6.5	2014/FAISM051008 AMPLIACION DE RED DE AGUA POTABLE EN CALLE PROLONGACION YUCATAN	MINERAL DE LA REFORMA	75,018.09	75,018.09	CONTRATISTA	31/03/2020
	3.2.2.1.7.6.6	2014/FAISM051009 AMPLIACION DE RED DE DRENAJE SANITARIO CALLE 2 DE OCTUBRE	MINERAL DE LA REFORMA	29,883.85	29,883.85	CONTRATISTA	31/03/2020
	3.2.2.1.7.6.7	2014/FAISM051010 AMPLIACION DE DRENAJE SANITARIO, 2DA CERRADA DE PROLONGACION COLIMA	MINERAL DE LA REFORMA	32,817.53	32,817.53	CONTRATISTA	31/03/2020
	3.2.2.1.7.6.8	2014/FAISM051011 AMPLIACION DE RED DE DRENAJE SANITARIO EN CALLE LINDAVISTA	MINERAL DE LA REFORMA	1,549.57	1,549.57	CONTRATISTA	31/03/2020
	3.2.2.1.7.6.9	2014/FAISM051013 AMPLIACION DE RED DE AGUA POTABLE, VARIAS CALLES EN LOS GEMELOS	MINERAL DE LA REFORMA	180,896.44	180,896.44	CONTRATISTA	31/03/2020
	3.2.2.1.7.6.10	2014/FAISM051014 AMPLIACION DE DRENAJE SANITARIO Y COLECTOR, (CALLE HERRADURA), EN PACHUQUILLA	MINERAL DE LA REFORMA	416,055.47	416,055.47	CONTRATISTA	31/03/2020
	3.2.2.1.7.6.11	2014/FAISM051015 CONSTRUCCION DE DRENAJE PLUVIAL (CALLEJON SIN NUMERO), EN PACHUQUILLA	MINERAL DE LA REFORMA	125,934.88	125,934.88	CONTRATISTA	31/03/2020
	3.2.2.1.7.6.12	2014/FAISM051016 CONSTRUCCION DE PISO FIRME, EN SAN ISIDRO	MINERAL DE LA REFORMA	129.30	129.30	CONTRATISTA	31/03/2020
	3.2.2.1.7.6.13	2014/FAISM051020 CONSTRUCCION DE PISO FIRME, EN DOS CARLOS	MINERAL DE LA REFORMA	905.56	905.56	CONTRATISTA	31/03/2020
	3.2.2.1.7.6.14	2014/FAISM051021 CONSTRUCCION DE PISO FIRME, EN LA PILA	MINERAL DE LA REFORMA	310.31	310.31	CONTRATISTA	31/03/2020
	3.2.2.1.7.6.15	2014/FAISM051022 CONSTRUCCION DE PISO FIRME, EN AZOYATLA	MINERAL DE LA REFORMA	775.78	775.78	CONTRATISTA	31/03/2020
	3.2.2.1.7.6.16	2014/FAISM051023 CONSTRUCCION DE PISO FIRME, EN LOMAS DEL PORTEZUELO	MINERAL DE LA REFORMA	362.04	362.04	CONTRATISTA	31/03/2020
	2.2.1.7.6.17	2014/FAISM051024 CONSTRUCCION DE MUROS DE BLOCC PARA VIVIENDA, EN AMAQUE	MINERAL DE LA REFORMA	58,371.44	58,371.44	CONTRATISTA	31/03/2020
	3.2.2.1.7.6.18	2014/FAISM051025 CONSTRUCCION DE PISO FIRME, EN AMAQUE	MINERAL DE LA REFORMA	517.19	517.19	CONTRATISTA	31/03/2020
	3.2.2.1.7.6.19	2014/FAISM051026 CONSTRUCCION DE PISO FIRME, EN SAN GUILLERMO LA REFORMA	MINERAL DE LA REFORMA	646.48	646.48	CONTRATISTA	31/03/2020
	3.2.2.1.7.6.20	2014/FAISM051027 CONSTRUCCION DE PISO FIRME, EN COL. MILITAR	MINERAL DE LA REFORMA	646.48	646.48	CONTRATISTA	31/03/2020
	3.2.2.1.7.6.21	2014/FAISM051028 CONSTRUCCION DE PISO FIRME, EN LOS GEMELOS	MINERAL DE LA REFORMA	387.89	387.89	CONTRATISTA	31/03/2020
	3.2.2.1.7.6.22	2014/FAISM051032 AMPLIACION DE RED DE AGUA POTABLE, CALLE EMILIANO ZAPATA Y AGRICULTURA, EN LOS GEMELOS	MINERAL DE LA REFORMA	246,140.68	246,140.68	CONTRATISTA	31/03/2020
	3.2.2.1.7.6.23	2014/FAISM051034 CONSTRUCCION DE DISPENSARIO MEDICO (PRIMERA ETAPA), AV. PRINCIPAL EN AMAQUE	MINERAL DE LA REFORMA	90,379.44	90,379.44	CONTRATISTA	31/03/2020
	3.2.2.1.7.6.24	2014/FAISM051035 AMPLIACION DE RED DE AGUA POTABLE, VARIAS CALLES (MINA SAN GUILLERMO), EN DOS CARLO	MINERAL DE LA REFORMA	39,834.43	39,834.43	CONTRATISTA	31/03/2020
	3.2.2.1.7.6.25	2014/FAISM051036 AMPLIACION DE RED DE AGUA POTABLE, CALLE CAMINO A CAPILLA VIRGEN DE LOS ANGELES, EN	MINERAL DE LA REFORMA	120,623.65	120,623.65	CONTRATISTA	31/03/2020
	3.2.2.1.7.6.26	2014/FAISM051037 AMPLIACION DE RED DE AGUA POTABLE, CALLE 16 DE SEPTIEMBRE, EN VELILLO	MINERAL DE LA REFORMA	177,474.04	177,474.04	CONTRATISTA	31/03/2020
	3.2.2.1.7.6.27	2014/FAISM051038 REHABILITACION DE DRENAJE SANITARIO, CALLE MINA SAN JOSE, EN DOS CARLOS	MINERAL DE LA REFORMA	465,793.36	465,793.36	CONTRATISTA	31/03/2020
	3.2.2.1.7.6.28	2014/FAISM051039 APLICACION DE DRENAJE SANITARIO, CALLE LINDA VISTA 2DA ETAPA, EN AZOYATLA	MINERAL DE LA REFORMA	38,869.23	38,869.23	CONTRATISTA	31/03/2020
	3.2.2.1.7.6.29	2014/FAISM051040 AMPLIACION DE DRENAJE SANITARIO, CALLE SANTA CECILIA, EN DOS CARLOS	MINERAL DE LA REFORMA	1,355.64	1,355.64	CONTRATISTA	31/03/2020






MUNICIPIO DE MINERAL DE LA REFORMA, HGO.  
CUENTA PÚBLICA MUNICIPAL



MIACP-04

CÉDULA ANALÍTICA DEL RESULTADO DE EJERCICIOS ANTERIORES  
AL 31 DE DICIEMBRE DEL 2019

NO.	NUMERO DE LA OBRA O ACCION POR FONDO	NOMBRE DE LA OBRA O ACCION	LOCALIDAD	MONTO INICIAL	SALDO ACTUAL O POR PAGAR	CONTRATISTA O PROVEEDOR	FECHA COMPROMISO DE PAGO
3.2.2.1.7.6.30		2014/FAISM051041 AMPLIACION DE DRENAJE SANITARIO, AV. PRINCIPAL 1RA ETAPA, EN LA PILA	MINERAL DE LA REFORMA	1,232,553.94	1,232,553.94	CONTRATISTA	31/03/2020
3.2.2.1.7.6.31		2014/FAISM051042 AMPLIACION DE DRENAJE SANITARIO, CALLE 5 DE MAYO (16 DE SEPTIEMBRE A 14 DE FEBRERO)	MINERAL DE LA REFORMA	195,950.21	195,950.21	CONTRATISTA	31/03/2020
3.2.2.1.7.6.32		2014/FAISM051043 AMPLIACION DE DRENAJE SANITARIO CALLE MINA SAN FRANCISCO HASTA SAN JOSE	MINERAL DE LA REFORMA	148,117.43	148,117.43	CONTRATISTA	31/03/2020
3.2.2.1.7.6.33		2014/FAISM051044 AMPLIACION DE RED DE DRENAJE SANITARIO CALLE OJO DE AGUA LOC LOMAS DEL PORTEZUELO	MINERAL DE LA REFORMA	88,575.45	88,575.45	CONTRATISTA	31/03/2020
3.2.2.1.7.6.34		2014/FAISM051045 AMPLIACION DE RED DE DRENAJE SANITARIO, CALLE LIBERTAD COL MILITAR	MINERAL DE LA REFORMA	107,732.12	107,732.12	CONTRATISTA	31/03/2020
3.2.2.1.7.6.35		2014/FAISM051046 AMPLIACION DE DRENAJE SANITARIO, CALLE MINA DOS CARLOS, LOC. SAN GUILLERMO LA REFORMA	MINERAL DE LA REFORMA	166,677.12	166,677.12	CONTRATISTA	31/03/2020
3.2.2.1.7.6.36		2104/FAISM051047 CONSTRUCCION DE COMEDOR ESCOLAR EN ESC. ARNULFO ISLAS LOC. SAN GUILLERMO LA REFORMA	MINERAL DE LA REFORMA	645,532.65	645,532.65	CONTRATISTA	31/03/2020
3.2.2.1.7.6.37	FORTAMUN	2014/FAISM051048 CONSTRUCCION DE COMEDOR ESCOLAR ESCUELA MANUELA VARGAS	MINERAL DE LA REFORMA	420,298.70	420,298.70	CONTRATISTA	31/03/2020
3.2.2.1.7.7.1		2014/FAPFM051001 REHABILITACION DE LECHERIA ANEXO AUDITORIO	MINERAL DE LA REFORMA	7,242.13	7,242.13	CONTRATISTA	31/03/2020
3.2.2.1.7.7.2		2014/FAPFM051002 CONSTRUCCION DE COCINA, ANEXO AUDITORIO	MINERAL DE LA REFORMA	572.19	572.19	CONTRATISTA	31/03/2020
3.2.2.1.7.7.3		2014/FAPFM051007 CONSTRUCCION DE BARDEADO PERIMETRAL (COMPLEMENTO) JARDIN DE NIÑOS OCTAVIO PAZ FRACC	MINERAL DE LA REFORMA	5,049.32	5,049.32	CONTRATISTA	31/03/2020
3.2.2.1.7.7.4		2014/FAPFM051009 PAVIMENTACION DE CONCRETO HIDRAHULICO EN CARBONERAS EN C. SAN MATEO	MINERAL DE LA REFORMA	82,032.46	82,032.46	CONTRATISTA	31/03/2020
3.2.2.1.7.7.5		2014/FAPFM051012 PAVIMENTACION DE CONCRETO HIDRAHULICO 4TO RETORNO DE LOS PINOS (FRACC. VILLAS DEL A	MINERAL DE LA REFORMA	1,577.24	1,577.24	CONTRATISTA	31/03/2020
3.2.2.1.7.7.6		2014/FAPFM051013 TERMINACION DE UNIDAD DEPORTIVA (MALLA CICLON, PISO EN CANCHA Y APARATOS PARA HACER	MINERAL DE LA REFORMA	332,565.82	332,565.82	CONTRATISTA	31/03/2020
3.2.2.1.7.7.7		2014/FAPFM051014 PAVIMENTACION DE CONCRETO HIDRAHULICO CALLE OBSIDIANA	MINERAL DE LA REFORMA	158,636.58	158,636.58	CONTRATISTA	31/03/2020
3.2.2.1.7.7.8		2014/FAPFM051015 CONSTRUCCION DE BOULEVARD DE ACCESO (8VA ETAPA) AV. MINERALES	MINERAL DE LA REFORMA	1,491,172.54	1,491,172.54	CONTRATISTA	31/03/2020
3.2.2.1.7.7.9		2014/FAPFM051016 BARDEADO PERIMETRAL DE AREAS COMUNALES (REYNA DE LOS SANTOS) FRACC PASEO DE LAS REY	MINERAL DE LA REFORMA	236,774.77	236,774.77	CONTRATISTA	31/03/2020
3.2.2.1.7.7.10		2014/FAPFM051017 REHABILITACION DE CANCHAS DE USOS MULTIPLES, AREAS COMUNALES, EN SAN GUILLERMO LA R	MINERAL DE LA REFORMA	154,501.44	154,501.44	CONTRATISTA	31/03/2020
3.2.2.1.7.7.11		2014/FAPFM051018 AMPLIACION DE RED DE AGUA POTABLE, AV. MINERALES, EN SANTA MARIA LA CALERA	MINERAL DE LA REFORMA	111,212.94	111,212.94	CONTRATISTA	31/03/2020
3.2.2.1.7.7.12		2014/FAPFM051019 AMPLIACION DE RED DE AGUA POTABLE, (REPOSICION), CALLE 1RO DE MAYO, EN SAUCILLO	MINERAL DE LA REFORMA	251,818.14	251,818.14	CONTRATISTA	31/03/2020
3.2.2.1.7.7.13		2014/FAPFM051021 CONSTRUCCION DE GRADAS Y PISO, CALLE PRIMARIA RAMON G. BONFIL, LA REFORMA	MINERAL DE LA REFORMA	145,128.09	145,128.09	CONTRATISTA	31/03/2020
3.2.2.1.7.7.14		2014/FAPFM051023 CONSTRUCCION DE AUDITORIO (7MA ETAPA), EN EL VENADO	MINERAL DE LA REFORMA	334,662.07	334,662.07	CONTRATISTA	31/03/2020
3.2.2.1.7.7.15		2014/FAPFM051026 REHABILITACION DE AUDITORIO EJIDAL, AUDITORIO (PRIMERO DE MAYO)	MINERAL DE LA REFORMA	173,263.23	173,263.23	CONTRATISTA	31/03/2020
3.2.2.1.7.7.16	PAVIMENTACION	2014/FAPFM051028 CONSTRUCCION DE AUDITORIO (OCTAVA ETAPA) CALLE AREAS COMUNALES	MINERAL DE LA REFORMA	194,731.09	194,731.09	CONTRATISTA	31/03/2020
3.2.2.1.7.8.1		2014/FPDAE051001 CONSTRUCCION DE GRADAS EN UNIDAD DEPORTIVA, COL. MILITAR	MINERAL DE LA REFORMA	23,895.82	23,895.82	CONTRATISTA	31/03/2020
3.2.2.1.7.8.2		2014/FPDAE051002 PAVIMENTACION HIDRAHULICA EN CALLE OLIVOS Y CALLE NARANJOS	MINERAL DE LA REFORMA	231,009.44	231,009.44	CONTRATISTA	31/03/2020
3.2.2.1.7.8.3		2014/FPDAE051003 PAVIMENTACION, GUARNICIONES Y BANQUETAS Y ALUMBRADO PUBLICO PARA 50 LOTES, FRACC. R	MINERAL DE LA REFORMA	2,493,504.00	2,493,504.00	CONTRATISTA	31/03/2020






MUNICIPIO DE MINERAL DE LA REFORMA, HGO.  
CUENTA PÚBLICA MUNICIPAL



MIACP-04

CÉDULA ANALÍTICA DEL RESULTADO DE EJERCICIOS ANTERIORES  
AL 31 DE DICIEMBRE DEL 2019

NO.	NUMERO DE LA OBRA O ACCION POR FONDO	NOMBRE DE LA OBRA O ACCION	LOCALIDAD	MONTO INICIAL	SALDO ACTUAL O POR PAGAR	CONTRATISTA O PROVEEDOR	FECHA COMPROMISO DE PAGO
3.2.2.1.7.8.4		2014/FPDAE051004 PAVIMENTACION DE CONCRETO ASFALTICO EN AV. PASEO DEL ALAMO (DESDE AV. ALAMO DORADO	MINERAL DE LA REFORMA	1,398,600.00	1,398,600.00	CONTRATISTA	31/03/2020
3.2.2.1.7.8.5		2014/FPDAE051005 PAVIMENTACION DE CONCRETO ASFALTICO EN AV. ALAMO DORADO DESDE ENCINO HACIA CARR. A	MINERAL DE LA REFORMA	1,398,600.00	1,398,600.00	CONTRATISTA	31/03/2020
3.2.2.1.7.8.6		2014/FPDAE051006 ALUMBRADO PUBLICO EN LA UNIDAD DEPORTIVA, EN COL. MILITAR	MINERAL DE LA REFORMA	154,845.00	154,845.00	CONTRATISTA	31/03/2020
	<b>FONDO DE CULTURA</b>						
3.2.2.1.7.9.1		2014/FOCUL CREACION DEL CENTRO CULTURAL MINERALENSE	MINERAL DE LA REFORMA	38,346.27	38,346.27	CONTRATISTA	31/03/2020
	<b>INFRAESTRUCTURA DEPORTIVA</b>						
3.2.2.1.7.10.1		2014/AINDM 1A ETAPA DE CENTRO METROPOLITANO	MINERAL DE LA REFORMA	10,577,647.06	10,577,647.06	CONTRATISTA	31/03/2020
	<b>EMPRESTITOS</b>						
3.2.2.1.7.11.1		LUMINARIAS	MINERAL DE LA REFORMA	10,775,689.94	10,775,689.94	PROVEEDOR	31/03/2020
	<b>AHORRO/DESAHORRO DEL EJERCICIO 2015</b>						
2.2.1.8.1		AHORRO/DESAHORRO DEL EJERCICIO 2015		45,213,915.98	45,213,915.98	PROVEEDOR	31/03/2020
	<b>FOMENTO</b>						
3.2.2.1.8.2.1		BECAS W15	MINERAL DE LA REFORMA	98,751.01	98,751.01	PROVEEDOR	31/03/2020
	<b>HABITAT</b>						
3.2.2.1.8.3.5		130511ME009 ME-1 CONSTRUCCION DE CALLE JUAN ESCUTIA GUARNICIONES, PAVIMENTACION DE CONCRETO HIDRAULICO.	MINERAL DE LA REFORMA	0.01	0.01	CONTRATISTA	31/03/2020
3.2.2.1.8.3.6		RENDIMIENTOS BANCARIOS	MINERAL DE LA REFORMA	1,744.10	1,744.10	PROVEEDOR	31/03/2020
	<b>CONTINGENCIAS ECONOMICAS</b>						
3.2.2.1.8.4.1		2015/FCOEC051002 PAVIMENTACION DE CONCRETO HIDRAULICO CALLE GUERRERO	MINERAL DE LA REFORMA	210,599.63	210,599.63	CONTRATISTA	31/03/2020
3.2.2.1.8.4.2		2015/FCOEC051004 CONSTRUCCION Y REHABILITACION DE LA UNIDAD DEPORTIVA "HORACIO BAÑOS"	MINERAL DE LA REFORMA	1,372,826.04	1,372,826.04	CONTRATISTA	31/03/2020
3.2.2.1.8.4.3		2015/FCOEC051005 JUEGOS Y GIMNASIO AL AIRE LIBRE PARQUE SAN LUNES	MINERAL DE LA REFORMA	353,500.88	353,500.88	CONTRATISTA	31/03/2020
3.2.2.1.8.4.4		2015/FCOEC051003 CONSTRUCCION DE TECHUMBRE JARDIN DE NIÑOS DIEGO RIVERA	MINERAL DE LA REFORMA	593,530.78	593,530.78	CONTRATISTA	31/03/2020
3.2.2.1.8.4.5		2015/FCOEC051006 PAVIMENTACION DE ASFALTO CALLE MIGUEL HIDALGO QUE COMPRENDE LA COLONIA AZOYATLA DE O	MINERAL DE LA REFORMA	1,268,840.73	1,268,840.73	CONTRATISTA	31/03/2020
3.2.2.1.8.4.6		2015/FCOEC051007 PAVIMENTACION DE ASFALTO DE LA CALLE PASEOS DEL ALAMO TRAMO CALLE ROBLE A ENTRONQUE	MINERAL DE LA REFORMA	1,695,984.00	1,695,984.00	CONTRATISTA	31/03/2020
2.2.1.8.4.7		RENDIMIENTOS BANCARIOS	MINERAL DE LA REFORMA	776.08	776.08	PROVEEDOR	31/03/2020
	<b>AISM</b>						
3.2.2.1.8.5.1		2015/FAISM051001 AMPLIACION DE RED DE DRENAJE SANITARIO 1RA DE SAN DIEGO	MINERAL DE LA REFORMA	933.68	933.68	CONTRATISTA	31/03/2020
3.2.2.1.8.5.2		2015/FAISM051002 AMPLIACION DE RED DE DRENAJE SANITARIO 3RA DE SAN DIEGO	MINERAL DE LA REFORMA	249,856.97	249,856.97	CONTRATISTA	31/03/2020
3.2.2.1.8.5.3		2015/FAISM051004 AMPLIACION DE RED DE DRENAJE SANITARIO CALLE ARTEMIO VALENCIA	MINERAL DE LA REFORMA	891.61	891.61	CONTRATISTA	31/03/2020
3.2.2.1.8.5.4		2015/FAISM051005 CONSTRUCCION DE AULA EN ESCUELA PRIMARIA GONZALO MENDEZ CLAVE 13DPR0372R	MINERAL DE LA REFORMA	208,676.97	208,676.97	CONTRATISTA	31/03/2020
3.2.2.1.8.5.5		2015/FAISM051006 AMPLIACION DE BARDEADO PERIMETRAL (2DA ETAPA) ESCUELA PRIMARIA L. ASCENCION RAMIREZ	MINERAL DE LA REFORMA	46,343.47	46,343.47	CONTRATISTA	31/03/2020
3.2.2.1.8.5.6		2015/FAISM051007 CONSTRUCCION DE TECHUMBRE CALLE PACHUCA ESCUELA SECUNDARIA GENERAL NO. 3 REFORMA Y	MINERAL DE LA REFORMA	504,792.98	504,792.98	CONTRATISTA	31/03/2020
3.2.2.1.8.5.7		2015/FAISM051009 AMPLIACION DE RED DE DRENAJE SANITARIO CALLE "JUAN DIEGO"	MINERAL DE LA REFORMA	635.68	635.68	CONTRATISTA	31/03/2020
3.2.2.1.8.5.8		2015/FAISM051010 AMPLIACION DE RED DE AGUA POTABLE, CALLE "SAN JOSE"	MINERAL DE LA REFORMA	22,688.44	22,688.44	CONTRATISTA	31/03/2020
3.2.2.1.8.5.9		2015/FAISM051011 AMPLIACION DE RED DE ALCANTARILLADO EN CALLE DURAZNO	MINERAL DE LA REFORMA	123,493.42	123,493.42	CONTRATISTA	31/03/2020
3.2.2.1.8.5.10		2015/FAISM051012 AMPLIACION DE RED DE COLONIA LINDA VISTA	MINERAL DE LA REFORMA	770,259.20	770,259.20	CONTRATISTA	31/03/2020
3.2.2.1.8.5.11		2015/FAISM051013 AMPLIACION DE DRENAJE SANITARIO EN EL TRAMO AVENIDA PRINCIPAL (SEGUNDA ETAPA)	MINERAL DE LA REFORMA	772,299.78	772,299.78	CONTRATISTA	31/03/2020
3.2.2.1.8.5.12		2015/FAISM051014 AMPLIACION DE RED DE ALCANTARILLADO EN CALLE SANTA GERTRUDIS	MINERAL DE LA REFORMA	187,332.58	187,332.58	CONTRATISTA	31/03/2020
3.2.2.1.8.5.13		2015/FAISM051016 CONSTRUCCION DE UN AULA DE USOS MULTIPLES ESTRUCTURA RAZ	MINERAL DE LA REFORMA	211,291.49	211,291.49	CONTRATISTA	31/03/2020






MUNICIPIO DE MINERAL DE LA REFORMA, HGO.  
CUENTA PÚBLICA MUNICIPAL



MIACP-04

CÉDULA ANALÍTICA DEL RESULTADO DE EJERCICIOS ANTERIORES  
AL 31 DE DICIEMBRE DEL 2019

NO.	NUMERO DE LA OBRA O ACCION POR FONDO	NOMBRE DE LA OBRA O ACCION	LOCALIDAD	MONTO INICIAL	SALDO ACTUAL O POR PAGAR	CONTRATISTA O PROVEEDOR	FECHA COMPROMISO DE PAGO
3.2.2.1.8.5.14		2015/FAISM051017 CONSTRUCCION DE MURO DE CONTENCION PARA EL CENTRO DE DESARROLLO COMUNITARIO, COL M.	MINERAL DE LA REFORMA	183,313.70	183,313.70	CONTRATISTA	31/03/2020
3.2.2.1.8.5.15		2015/FAISM051019 CONSTRUCCION DE PAVIMENTO DE CONCRETO HIDRAULICO CALLE SAN PABLO PRIMERA ETAPA (ENT	MINERAL DE LA REFORMA	185,466.65	185,466.65	CONTRATISTA	31/03/2020
3.2.2.1.8.5.16		2015/FAISM051020 CONSTRUCCION DE PAVIMENTO DE CONCRETO HIDRAULICO EN CALLE CARBONERAS (DE AV. CENTRA	MINERAL DE LA REFORMA	163,638.11	163,638.11	CONTRATISTA	31/03/2020
3.2.2.1.8.5.17		2105/FAISM051021 AMPLIACION DE RED DE DRENAJE SANITARIO CRISOFORO GUERRERO	MINERAL DE LA REFORMA	208,255.97	208,255.97	CONTRATISTA	31/03/2020
3.2.2.1.8.5.18		2015/FAISM051022 AMPLIACION DE RED DE DRENAJE SANITARIO CALLE 12 DE DICIEMBRE, SAN GUILLERMO LA REFO	MINERAL DE LA REFORMA	115,718.54	115,718.54	CONTRATISTA	31/03/2020
3.2.2.1.8.5.19		2015/FAISM051023 AMPLIACION DE RED DE AGUA POTABLE CALLE ADOLFO RUIZ CORTINEZ	MINERAL DE LA REFORMA	103,861.36	103,861.36	CONTRATISTA	31/03/2020
2.2.1.8.5.20		2015/FAISM051024 AMPLIACION DE RED DE DRENAJE SANITARIO EN CALLE ADOLFO RUIZ	MINERAL DE LA REFORMA	120,386.77	120,386.77	CONTRATISTA	31/03/2020
3.2.2.1.8.5.21		2015/FAISM051025 AMPLIACION DE RED DE DRENAJE PLUVIAL EN AV. SAN JUDAS TADEO	MINERAL DE LA REFORMA	1,482,504.28	1,482,504.28	CONTRATISTA	31/03/2020
3.2.2.1.8.5.22		2015/FAISM051026 CONSTRUCCION DE BARDEADO PERIMETRAL EN LA ESCUELA PRIMARIA MELCHOR OCAMPO, CLAVE 13	MINERAL DE LA REFORMA	119,892.77	119,892.77	CONTRATISTA	31/03/2020
3.2.2.1.8.5.23		2015/FAISM051027 AMPLIACION DE ELECTRIFICACION CERRADA SEGUNDA DE VICENTE SEGURA (DE AV. ELECTRICIST	MINERAL DE LA REFORMA	2,262.18	2,262.18	CONTRATISTA	31/03/2020
3.2.2.1.8.5.24		2015/FAISM051028 AMPLIACION DE RED DE ELECTRIFICACION, CALLE 12 DE OCTUBRE, LOC. SAN GUILLERMO LA RE	MINERAL DE LA REFORMA	2,262.18	2,262.18	CONTRATISTA	31/03/2020
3.2.2.1.8.5.25		2015/FAISM051029 CONSTRUCCION DE PAVIMENTO DE CONCRETO HIDRAULICO, AV. SAN JUDAS TADEO (ENTRE CALLE	MINERAL DE LA REFORMA	590,014.20	590,014.20	CONTRATISTA	31/03/2020
3.2.2.1.8.5.26		2015/FAISM051030 AMPLIACION DE RED DE ELECTRIFICACION EN CALLES BARBECHO Y AV. MIGUEL HIDALGO Y COST	MINERAL DE LA REFORMA	2,262.17	2,262.17	CONTRATISTA	31/03/2020
3.2.2.1.8.5.27		2015/FAISM051031 AMPLIACION DE RED DE ELECTRIFICACION EN CALLE AV. EMILIANO ZAPATA, PLUTARCO ELIAS C.	MINERAL DE LA REFORMA	2,262.18	2,262.18	CONTRATISTA	31/03/2020
3.2.2.1.8.5.28		2015/FAISM051032 AMPLIACION DE ELECTRIFICACION (PARTE ALTA DEL POBLADO) 700 METROS COL. JOSE GUADALU	MINERAL DE LA REFORMA	2,262.18	2,262.18	CONTRATISTA	31/03/2020
3.2.2.1.8.5.29		2015/FAISM051033 AMPLIACION DE RED DE AGUA POTABLE 2A CERRADA DE COLIMA	MINERAL DE LA REFORMA	38,615.38	38,615.38	CONTRATISTA	31/03/2020
2.2.1.8.5.30		2015/FAISM051034 AMPLIACION DE RED DE ELECTRIFICACION CALLE LINDA VISTA AZOYATLA	MINERAL DE LA REFORMA	906,421.12	906,421.12	CONTRATISTA	31/03/2020
	<b>FISCALIZACION</b>						
3.2.2.1.8.6.1		GASTOS DE OPERACION	MINERAL DE LA REFORMA	538,395.16	538,395.16	PROVEEDOR	31/03/2020
	<b>FORTAMUN</b>						
3.2.2.1.8.7.1		2015/FAPFM051001 AMPLIACION DE RED DE AGUA POTABLE CALLE PERLA, UNION CHACON	MINERAL DE LA REFORMA	87,929.57	87,929.57	CONTRATISTA	31/03/2020
3.2.2.1.8.7.2		2015/FAPFM051002 AMPLIACION DE RED DE ALCANTARILLADO CALLE GIRASOLES	MINERAL DE LA REFORMA	46,937.23	46,937.23	CONTRATISTA	31/03/2020
3.2.2.1.8.7.3		2015/FAPFM051003 AMPLIACION DE RED DE ALCANTARILLADO CERRADA DE GUADALUPE APEPELCO	MINERAL DE LA REFORMA	53,103.50	53,103.50	CONTRATISTA	31/03/2020
3.2.2.1.8.7.4		2015/FAPFM051004 AMPLIACION DE RED DE ALCANTARILLADO SANITARIO CALLE SALTILLO (DE GUADALAJARA A AV.	MINERAL DE LA REFORMA	67,239.38	67,239.38	CONTRATISTA	31/03/2020
3.2.2.1.8.7.5		2015/FAPFM051005 AMPLIACION DE RED DE ALCANTARILLADO CALLE FRANCIA (DE INGLATERRA A ESPAÑA) EL PORTE	MINERAL DE LA REFORMA	53,390.13	53,390.13	CONTRATISTA	31/03/2020
3.2.2.1.8.7.6		2015/FAPFM051006 PAVIMENTACION DE CONCRETO HIDRAULICO CALLE SALTILLO (ENTRE MAZATLAN Y MORELIA	MINERAL DE LA REFORMA	127,529.36	127,529.36	CONTRATISTA	31/03/2020
3.2.2.1.8.7.7		2015/FAPFM051007 AMPLIACION DE RED DE AGUA POTABLE EN AV. PRINCIPAL	MINERAL DE LA REFORMA	113,411.64	113,411.64	CONTRATISTA	31/03/2020
3.2.2.1.8.7.8		2015/FAPFM051008 CONSTRUCCION DE CANCHA DE USOS MULTIPLES Y APARATOS PARA GIMNASIO EN AREA DE DONACI	MINERAL DE LA REFORMA	349,349.94	349,349.94	CONTRATISTA	31/03/2020
3.2.2.1.8.7.9		2015/FAPFM051009 BARRA PERIMETRAL TELESECUNDARIA NO. 267 (1A ETAPA)	MINERAL DE LA REFORMA	211,631.42	211,631.42	CONTRATISTA	31/03/2020
3.2.2.1.8.7.10		2015/FAPFM051010 PAVIMENTACION DE CONCRETO HIDRAULICO Y OBRAS COMPLEMENTARIAS, CERRADA MONTE TACOR Y	MINERAL DE LA REFORMA	350,000.00	350,000.00	CONTRATISTA	31/03/2020






MUNICIPIO DE MINERAL DE LA REFORMA, HGO.  
CUENTA PÚBLICA MUNICIPAL



MIACP-04

CÉDULA ANALÍTICA DEL RESULTADO DE EJERCICIOS ANTERIORES  
AL 31 DE DICIEMBRE DEL 2019

NO.	NUMERO DE LA OBRA O ACCION POR FONDO	NOMBRE DE LA OBRA O ACCION	LOCALIDAD	MONTO INICIAL	SALDO ACTUAL O POR PAGAR	CONTRATISTA O PROVEEDOR	FECHA COMPROMISO DE PAGO
3.2.2.1.8.7.11		2015/FAPFM051011 AMPLIACION DE RED DE AGUA POTABLE EN CALLE 1A DE LOS PINOS (DE CALLE AV. LOS PINOS	MINERAL DE LA REFORMA	48,047.01	48,047.01	CONTRATISTA	31/03/2020
3.2.2.1.8.7.12		2015/FAPFM051012 PAVIMENTACION DE CONCRETO HIDRAULICO, GUARNICIONES Y BANQUETAS, CALLE SANTA JULIA D	MINERAL DE LA REFORMA	323,535.39	323,535.39	CONTRATISTA	31/03/2020
3.2.2.1.8.7.13		20158FAPFM051014 AMPLIACION DE RED DE ELECTRIFICACION CALLE SANTA GERTRUDIS	MINERAL DE LA REFORMA	107,848.94	107,848.94	CONTRATISTA	31/03/2020
3.2.2.1.8.7.14		2015/FAPFM051015 AMPLIACION DE ALCANTARILLADO PRIMERA CERRADA DE CIPRES	MINERAL DE LA REFORMA	50,000.00	50,000.00	CONTRATISTA	31/03/2020
3.2.2.1.8.7.15		2015/FAPFM051016 BARRA PERIMETRAL EN ESCUELA PRIMARIA NIÑOS HEROES	MINERAL DE LA REFORMA	273,014.23	273,014.23	CONTRATISTA	31/03/2020
3.2.2.1.8.7.16		2015/FAPFM051017 CONSTRUCCION DE CANCHA DE USOS MULTIPLES Y APARATOS PARA GIMNASIO EN AREA DE DONACION	MINERAL DE LA REFORMA	431,955.88	431,955.88	CONTRATISTA	31/03/2020
3.2.2.1.8.7.17		2015/FAPFM051018 CONSTRUCCION DE SALON DE USOS MULTIPLES (3A ETAPA)	MINERAL DE LA REFORMA	408,529.58	408,529.58	CONTRATISTA	31/03/2020
3.2.2.1.8.7.18		2015/FAPFM051019 CONSTRUCCION DE SALON DE USOS MULTIPLES 3RA ETAPA, FRACC. SAN CRISTOBAL	MINERAL DE LA REFORMA	545,639.28	545,639.28	CONTRATISTA	31/03/2020
3.2.2.1.8.7.19		2015/FAPFM051020 AMPLIACION DE RED DE ELECTRIFICACION CALLE 16 DE SEPTIEMBRE	MINERAL DE LA REFORMA	2,262.17	2,262.17	CONTRATISTA	31/03/2020
3.2.2.1.8.7.20		2015/FAPFM051021 CONSTRUCCION DE LA CASA DEL ADULTO MAYOR	MINERAL DE LA REFORMA	500,000.00	500,000.00	CONTRATISTA	31/03/2020
3.2.2.1.8.7.21		2015/FAPFM051022 AMPLIACION DE RED DE AGUA POTABLE, CALLE SAN JOSE PALMA GORDA	MINERAL DE LA REFORMA	35,027.44	35,027.44	CONTRATISTA	31/03/2020
	<b>PAVIMENTACION</b>						
3.2.2.1.8.8.1		2015/FPYDM051001 PAVIMENTACION DE CONCRETO HIDRAULICO CALLE RIO DE LA SOLEDAD, COL. DOS CARLOS PUEBLO	MINERAL DE LA REFORMA	36,078.32	36,078.32	CONTRATISTA	31/03/2020
3.2.2.1.8.8.2		2015/FPYDM051002 PAVIMENTACION DE CONCRETO HIDRAULICO CALLE 14 DE SEPTIEMBRE, COL. SAN GUILLERMO LA	MINERAL DE LA REFORMA	2,029.67	2,029.67	CONTRATISTA	31/03/2020
3.2.2.1.8.8.3		2015/FPYDM051003 PAVIMENTACION DE CONCRETO HIDRAULICO DE A CALLE LA UNION, COL. SANTIAGO JALTEPEC	MINERAL DE LA REFORMA	58,947.96	58,947.96	CONTRATISTA	31/03/2020
3.2.2.1.8.8.4		2015/FPYDM051004 PAVIMENTACION DE CONCRETO HIDRAULICO CALLE SOLEDAD (SEGUNDA ETAPA) COLONIA RIO DE L	MINERAL DE LA REFORMA	62,817.08	62,817.08	CONTRATISTA	31/03/2020
3.2.2.1.8.8.5		2015/FPYDM051005 CONSTRUCCION DE GIMNASIO AL AIRE LIBRE EN AREA VERDE DE CALLE OLIVOS, ESQ. CASCO DE	MINERAL DE LA REFORMA	351,177.61	351,177.61	CONTRATISTA	31/03/2020
3.2.2.1.8.8.6		2015/FPYDM051006 PAVIMENTACION DE CONCRETO HIDRAULICO DE LA CALLE TIERRA COL. CEUNI	MINERAL DE LA REFORMA	249,347.95	249,347.95	CONTRATISTA	31/03/2020
3.2.2.1.8.8.7		2015/FPYDM051007 PAVIMENTACION DE CONCRETO ASFALTICO DEL CIRCUITO JORGE ROJO LUGO, FRACC. JORGE ROJO	MINERAL DE LA REFORMA	307,452.73	307,452.73	CONTRATISTA	31/03/2020
3.2.2.1.8.8.8		2015/FPYDM051008 CONSTRUCCION DE GIMNASIO AL AIRE LIBRE EN AREA VERDE EN LA COLONIA ALAMO IMSS	MINERAL DE LA REFORMA	350,279.17	350,279.17	CONTRATISTA	31/03/2020
	<b>FOCUL</b>						
3.2.2.1.8.9.1		2015/FOCUL-00265 CONSTRUCCION Y EQUIPAMIENTO DE BIBLIOTECA PROFRA MA. ELEUTERIA GONZALEZ	MINERAL DE LA REFORMA	97,848.36	97,848.36	CONTRATISTA	31/03/2020
	<b>RESULTADO DEL EJERCICIO 2016</b>						
3.2.2.1.9.1.1.		RESULTADO DEL EJERCICIO 2016	MINERAL DE LA REFORMA	7,583,065.95	7,583,065.95	PROVEEDOR	31/03/2020
	<b>REPO</b>						
3.2.2.1.9.2.9		ARTICULOS DE LIMPIEZA	MINERAL DE LA REFORMA	22,465.11	22,465.11	PROVEEDOR	31/03/2020
3.2.2.1.9.2.24		DIFERENCIA ADMINISTRACION ANTERIOR	MINERAL DE LA REFORMA	18,261,425.33	18,261,425.33	PROVEEDOR	31/03/2020
3.2.2.1.9.2.34		RENDIMIENTOS BANCARIOS	MINERAL DE LA REFORMA	17.69	17.69	PROVEEDOR	31/03/2020
	<b>FGP</b>						
3.2.2.1.9.3.3		DIFERENCIA ADMINISTRACIÓN ANTERIOR	MINERAL DE LA REFORMA	5,520,448.20	5,520,448.20	PROVEEDOR	31/03/2020
3.2.2.1.9.3.5		REPARACION Y MANTENIMIENTO DE ALUMBRADO PUBLICO	MINERAL DE LA REFORMA	396,884.93	396,884.93	PROVEEDOR	31/03/2020
3.2.2.1.9.3.7		RENDIMIENTOS BANCARIOS	MINERAL DE LA REFORMA	607.16	607.16	PROVEEDOR	31/03/2020
	<b>FFM</b>						
3.2.2.1.9.4.7		ISR	MINERAL DE LA REFORMA	283,784.99	283,784.99	PROVEEDOR	31/03/2020
3.2.2.1.9.4.9		RENDIMIENTOS BANCARIOS	MINERAL DE LA REFORMA	250.17	250.17	PROVEEDOR	31/03/2020
	<b>FISCALIZACION</b>						






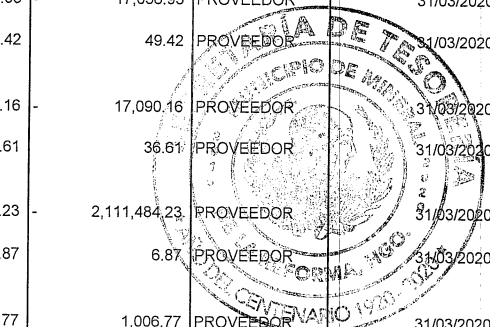
MUNICIPIO DE MINERAL DE LA REFORMA, HGO.  
CUENTA PÚBLICA MUNICIPAL



MIACP-04

CÉDULA ANALÍTICA DEL RESULTADO DE EJERCICIOS ANTERIORES  
AL 31 DE DICIEMBRE DEL 2019

NO.	NUMERO DE LA OBRA O ACCION POR FONDO	NOMBRE DE LA OBRA O ACCION	LOCALIDAD	MONTO INICIAL	SALDO ACTUAL O POR PAGAR	CONTRATISTA O PROVEEDOR	FECHA COMPROMISO DE PAGO
	3.2.2.1.9.5.3 FEIEF	RENDIMIENTOS BANCARIOS	MINERAL DE LA REFORMA	38.36	38.36	PROVEEDOR	31/03/2020
	3.2.2.1.9.6.1 ISAN	OTROS SERVICIOS GENERALES	MINERAL DE LA REFORMA	8.94	8.94	PROVEEDOR	31/03/2020
	3.2.2.1.9.7.2	DIFERENCIA ADMINISTRACION ANTERIOR	MINERAL DE LA REFORMA	100,503.43	100,503.43	PROVEEDOR	31/03/2020
	3.2.2.1.9.7.4 IEPS TABACOS	RENDIMIENTOS BANCARIOS	MINERAL DE LA REFORMA	9.10	9.10	PROVEEDOR	31/03/2020
	3.2.2.1.9.8.1	OTROS SERVICIOS GENERALES	MINERAL DE LA REFORMA	2.27	2.27	PROVEEDOR	31/03/2020
	3.2.2.1.9.8.4 IEPS GASOLINA	RENDIMIENTOS BANCARIOS	MINERAL DE LA REFORMA	0.37	0.37	PROVEEDOR	31/03/2020
	3.2.2.1.9.9.1	REPARACION Y MANTENIMIENTO DE VEHICULOS	MINERAL DE LA REFORMA	4.49	4.49	PROVEEDOR	31/03/2020
	3.2.2.1.9.9.2	DIFERENCIA ADMINISTRACION ANTERIOR	MINERAL DE LA REFORMA	891,930.09	891,930.09	PROVEEDOR	31/03/2020
	3.2.2.1.9.9.3 FORTALECIMIENTO FINANCIERO	RENDIMIENTOS BANCARIOS	MINERAL DE LA REFORMA	15.13	15.13	PROVEEDOR	31/03/2020
	3.2.2.1.9.10.1	OBRA PUBLICA	MINERAL DE LA REFORMA	0.01	0.01	PROVEEDOR	31/03/2020
	3.2.2.1.9.10.3 FAISM	RENDIMIENTOS BANCARIOS	MINERAL DE LA REFORMA	3,116.72	3,116.72	PROVEEDOR	31/03/2020
	3.2.2.1.9.11.10	2016/FAISM051019 AMPLIACION DE RED DE DRENAJE SANITARIO	MINERAL DE LA REFORMA	311,300.00	311,300.00	CONTRATISTA	31/03/2020
	3.2.2.1.9.11.21	2016/FAISM DIFERENCIA DE ADMINISTRACION ANTERIOR	MINERAL DE LA REFORMA	12.80	12.80	CONTRATISTA	31/03/2020
	3.2.2.1.9.11.30	2016/FAISM051027CONSTRUCCION DE RED DRENAJE PLUVIAL EN AV. SAN JUDAS	MINERAL DE LA REFORMA	0.01	0.01	CONTRATISTA	31/03/2020
	3.2.2.1.9.11.32	RENDIMIENTOS BANCARIOS	MINERAL DE LA REFORMA	14,177.66	14,177.66	PROVEEDOR	31/03/2020
	3.2.2.1.9.11.33 FORTAMUN	SOBRANTE DE REPO	MINERAL DE LA REFORMA	3,432.58	3,432.58	PROVEEDOR	31/03/2020
	3.2.2.1.9.12.12	2016/FAPFM051330 SUMINISTRO DE PINTURA ESC. PRIM. MARIA LUISA CERECEDO, PACHUQUILLA	MINERAL DE LA REFORMA	2,421.98	2,421.98	CONTRATISTA	31/03/2020
	3.2.2.1.9.12.17	SEGURO DE BIENES PATRIMONIALES	MINERAL DE LA REFORMA	14,992.70	14,992.70	PROVEEDOR	31/03/2020
	3.2.2.1.9.12.19	REPARACION Y MANTENIMIENTO EQUIPO DE TRANSPORTE	MINERAL DE LA REFORMA	0.63	0.63	PROVEEDOR	31/03/2020
	3.2.1.9.12.20 HABITAT MUNICIPAL	RENDIMIENTOS BANCARIOS	MINERAL DE LA REFORMA	1,119.98	1,119.98	PROVEEDOR	31/03/2020
	3.2.2.1.9.14.1	ACCIONES HABITAT MUNICIPAL	MINERAL DE LA REFORMA	17,056.95	17,056.95	PROVEEDOR	31/03/2020
	3.2.2.1.9.14.3 HABITAT ESTATAL	RENDIMIENTOS BANCARIOS	MINERAL DE LA REFORMA	49.42	49.42	PROVEEDOR	31/03/2020
	3.2.2.1.9.15.1	ACCIONES HABITAT ESTATAL	MINERAL DE LA REFORMA	17,090.16	17,090.16	PROVEEDOR	31/03/2020
	3.2.2.1.9.15.3 HABITAT FEDERAL	RENDIMIENTOS BANCARIOS	MINERAL DE LA REFORMA	36.61	36.61	PROVEEDOR	31/03/2020
	3.2.2.1.9.16.1	ACCIONES HABITAT FEDERAL	MINERAL DE LA REFORMA	2,111,484.23	2,111,484.23	PROVEEDOR	31/03/2020
	3.2.2.1.9.16.2 FORTASEG	RENDIMIENTOS BANCARIOS	MINERAL DE LA REFORMA	6.87	6.87	PROVEEDOR	31/03/2020
	3.2.2.1.9.18.1 FFIEM	ACCIONES FORTASEG FEDERAL	MINERAL DE LA REFORMA	1,006.77	1,006.77	PROVEEDOR	31/03/2020
	3.2.2.1.9.20.1	RENDIMIENTOS BANCARIOS	MINERAL DE LA REFORMA	934.13	934.13	PROVEEDOR	31/03/2020
	3.2.2.1.9.36 REPO	RENDIMIENTOS BANCARIOS	MINERAL DE LA REFORMA	340.79	340.79	PROVEEDOR	31/03/2020
	3.2.2.1.10.1.2	CONSTRUCCION DE OBRAS PARA EL ABASTECIMIENTO DE AGUA, PETROLEO, GAS, ELECTRICIDAD Y TELECOMUNICACION.	MINERAL DE LA REFORMA	1,077,783.44	1,077,783.44	PROVEEDOR	31/03/2020
	3.2.2.1.10.1.5	RECPO17MR051016	MINERAL DE LA REFORMA	570.28	570.28	CONTRATISTA	31/03/2020
	3.2.2.1.10.1.8	REMANENTE-17-18-MR051-O-002 CONSTRUCCION PAVIMENTO CONCRETO HIDRAULICO AV. CAMINO PROVIDENCIA	MINERAL DE LA REFORMA	89,674.63	89,674.63	CONTRATISTA	31/03/2020





MUNICIPIO DE MINERAL DE LA REFORMA, HGO.  
CUENTA PÚBLICA MUNICIPAL



MIACP-04

CÉDULA ANALÍTICA DEL RESULTADO DE EJERCICIOS ANTERIORES  
AL 31 DE DICIEMBRE DEL 2019

NO.	NUMERO DE LA OBRA O ACCION POR FONDO	NOMBRE DE LA OBRA O ACCION	LOCALIDAD	MONTO INICIAL	SALDO ACTUAL O POR PAGAR	CONTRATISTA O PROVEEDOR	FECHA COMPROMISO DE PAGO
3.2.2.1.10.1.10		RECPO-MR051-A-005 ACTUALIZACION DEL PROGRAMA MUNICIPAL DE DESARROLLO URBANO Y ORDENAMIENTO TERRI	MINERAL DE LA REFORMA	14,950.00	14,950.00	CONTRATISTA	31/03/2020
3.2.2.1.10.1.11		RECPO17-MR051-O-015 CONST. DE BARDEADO PERIMETRAL EN JARDIN DE NIÑOS FEDERICO FROEBEL	MINERAL DE LA REFORMA	417.22	417.22	CONTRATISTA	31/03/2020
3.2.2.1.10.1.12		INTERESES BANCARIOS	MINERAL DE LA REFORMA	344,909.65	344,909.65	PROVEEDOR	31/03/2020
3.2.2.1.10.1.22		SERVICIOS GENERALES	MINERAL DE LA REFORMA	138,629.79	138,629.79	PROVEEDOR	31/03/2020
3.2.2.1.10.1.26		PRODUCTOS ALIMENTICIOS PARA PERSONAS	MINERAL DE LA REFORMA	0.80	0.80	PROVEEDOR	31/03/2020
3.2.2.1.10.5.1		COMBUSTIBLES, LUBRICANTES Y ADITIVOS	MINERAL DE LA REFORMA	731.18	731.18	PROVEEDOR	31/03/2020
3.2.2.1.10.7.1		MATERIALES, UTILES Y EQUIPO MENORES DE OFICINA	MINERAL DE LA REFORMA	87.76	87.76	PROVEEDOR	31/03/2020
3.2.2.1.10.9.1		DIVISION DE TERRENOS Y CONST. DE OBRAS DE URBANIZACION	MINERAL DE LA REFORMA	102,053.41	102,053.41	PROVEEDOR	31/03/2020
3.2.2.1.10.9.3		COMISIONES BANCARIAS	MINERAL DE LA REFORMA	0.13	0.13	PROVEEDOR	31/03/2020
3.2.2.1.10.13.1		EDIFICACION NO HABITACIONAL	MINERAL DE LA REFORMA	-3119.8	-3119.8	PROVEEDOR	31/03/2020
3.2.2.1.10.13.2		INTERESES FINANCIEROS	MINERAL DE LA REFORMA	12.56	12.56	PROVEEDOR	31/03/2020
3.2.2.1.10.13.3		RETENCIONES Y CONTRIBUCIONES POR PAGAR	MINERAL DE LA REFORMA	0.01	0.01	PROVEEDOR	31/03/2020
3.2.2.1.10.13.4		COMISIONES BANCARIAS	MINERAL DE LA REFORMA	-	0.92	PROVEEDOR	31/03/2020
3.2.2.1.10.15.1		CONSTRUCCION EN VIAS DE COMUNICACION	MINERAL DE LA REFORMA	2.56	2.56	PROVEEDOR	31/03/2020
3.2.2.1.10.15.2		INTERESES GENERADOS	MINERAL DE LA REFORMA	10.87	10.87	PROVEEDOR	31/03/2020
3.2.2.1.10.16.1		DIVISION DE TERRENOS Y CONST. DE OBRAS DE URBANIZACION	MINERAL DE LA REFORMA	1,750.05	1,750.05	PROVEEDOR	31/03/2020
3.2.2.1.10.16.2		RENDIMIENTOS FINANCIEROS	MINERAL DE LA REFORMA	310.26	310.26	PROVEEDOR	31/03/2020
3.2.2.1.11.1.4		IMPUESTOS Y DERECHOS	MINERAL DE LA REFORMA	19,001.27	19,001.27	PROVEEDOR	31/03/2020
3.2.2.1.11.1.10		VESTUARIOS Y UNIFORMES	MINERAL DE LA REFORMA	1,384.84	1,384.84	PROVEEDOR	31/03/2020
3.2.2.1.11.1.11		OTROS SERVICIOS GENERALES	MINERAL DE LA REFORMA	516,698.81	497,569.61	PROVEEDOR	31/03/2020
3.2.2.1.11.1.12		RENDIMIENTOS BANCARIOS	MINERAL DE LA REFORMA	0.31	0.31	PROVEEDOR	31/03/2020
3.2.2.1.11.6.2		2018/FDOGP051001PAVIMENTACION CONCRETO HIDRAULICO CALLE ATENCA COL. PRI CHACON	MINERAL DE LA REFORMA	1,168.41	-	CONTRATISTA	31/03/2020
3.2.2.1.11.6.3		MATERIALES, UTILES Y EQUIPO MENORES DE OFICINA	MINERAL DE LA REFORMA	-	1,168.41	PROVEEDOR	31/03/2020
3.2.2.1.11.7.1		REINTEGRO DE RECURSO	MINERAL DE LA REFORMA	0.59	0.59	PROVEEDOR	31/03/2020
3.2.2.1.11.13.1		AYUDAS SOCIALES A PERSONAS	MINERAL DE LA REFORMA	22,438.18	22,438.18	PROVEEDOR	31/03/2020
3.2.2.1.11.13.2		RENDIMIENTOS BANCARIOS	MINERAL DE LA REFORMA	3.27	3.27	PROVEEDOR	31/03/2020
3.2.2.1.11.15.2		RENDIMIENTOS BANCARIOS	MINERAL DE LA REFORMA	13.45	13.45	PROVEEDOR	31/03/2020
		<b>TOTAL</b>		<b>128,917,702.00</b>	<b>128,898,573.72</b>		

PRESIDENTE MUNICIPAL

C. RAÚL CAMACHO BAÑOS

SECRETARIO DE TESORERIA

C. RAÚL CAMACHO BAÑOS


SÍNDICO PROCURADOR

L.C. NEYDY IVONE GÓMEZ BAÑOS

2016 - 2020



Mineral de la Reforma, Hidalgo  
Presidencia Municipal  
Secretaría de Tesorería  
Contabilidad y Presupuesto



**CEDULA DE BIENES**  
**MUEBLES, INMUEBLES**  
**E INTANGIBLES**  
**ADQUIRIDOS EN EL**  
**EJERCICIO**



MUNICIPIO DE MINERAL DE LA REFORMA, HGO.  
CUENTA PÚBLICA MUNICIPAL



BIENES MUEBLES, INMUEBLES E INTANGIBLES ADQUIRIDOS EN EL EJERCICIO  
DEL 1 DE ENERO AL 31 DE DICIEMBRE DE 2019

MIACP-05

NO. CUENTA	DESCRIPCIÓN DE LOS BIENES ADQUIRIDOS	FECHA DE ADQUISICIÓN	VALOR DE ADQUISICIÓN	AREA DE ASIGNACIÓN	MODALIDAD DE ADQUISICIÓN
1.2.4.1.1.6.07.5 MMR-SDHS-DDAC/LIB-001	LIBRERO DE 244X100X40 CMS CON 4 ENTREPAÑOS Y 2 PUERTAS EN MATERIAL DE OKUME DE 16 MM	7-ene-19	\$12,412.00	SECRETARÍA DE DESARROLLO HUMANO Y SOCIAL	COMPRA
1.2.4.1.1.4.07.18 MMR-SDHS-DAC/ARC-001	CAJONERA DE 1.30X50X70 CMS CON 4 CAJONES MATERIAL DE OKUME DE 16 MM	7-ene-19	\$13,340.00	SECRETARÍA DE DESARROLLO HUMANO Y SOCIAL	COMPRA
1.2.4.1.1.4.07.19 MMR-SDHS-DAC/ARC-002	CAJONERA DE 1.30X50X70 CMS CON 4 CAJONES MATERIAL DE OKUME DE 16 MM	7-ene-19	\$13,340.00	SECRETARÍA DE DESARROLLO HUMANO Y SOCIAL	COMPRA
1.2.4.1.3.5.02.1 MMR-ST-DA-ALM/MIP-001	MULTIFUNCIONAL HI SPEED USB WIRELESS WIFI COLOR NEGRO MARCA EPSON MODELO ECOTANK L6171 SERIE X4ER028716. INCLUYE CABLE USB Y CD DE INSTALACIÓN.	21-feb-19	\$6,070.00	SECRETARÍA DE TESORERÍA	COMPRA
1.2.4.1.3.1.02.37 MMR-ST-DING-CMFNF/COMP-002	COMPUTADORA ALL IN ONE, PROCESADOR INTER CORE I3-7130U, MEMORIA RAM DE 4GB, DISCO DURO DE 1TB, DVD, PANTALLA DE 19.5", COLOR NEGRO MARCA HP MODELO 20-c4081a SERIE 8CC84501S8. INCLUYE TECLADO Y MOUSE ALÁMBRICOS	15-ene-19	\$14,413.70	SECRETARÍA DE TESORERÍA	COMPRA
1.2.4.1.3.1.02.32 MMR-ST-DING/COMP-003	COMPUTADORA ALL IN ONE, PROCESADOR INTER CORE I3-7130U, MEMORIA RAM DE 4GB, DISCO DURO DE 1TB, DVD, PANTALLA DE 19.5", COLOR NEGRO MARCA HP MODELO 20-c4081a SERIE 8CC84501S8. INCLUYE TECLADO Y MOUSE ALÁMBRICOS	15-ene-19	\$14,413.70	SECRETARÍA DE TESORERÍA	COMPRA
1.2.4.1.3.1.03.2 MMR-SGM/COMP-002	COMPUTADORA ALL IN ONE, PROCESADOR INTER CORE I3-7130U, MEMORIA RAM DE 4GB, DISCO DURO DE 1TB, DVD, PANTALLA DE 19.5", COLOR NEGRO MARCA HP MODELO 20-c4081a SERIE 8CC84501R7. INCLUYE TECLADO Y MOUSE ALÁMBRICOS	15-ene-19	\$14,413.70	SECRETARÍA GENERAL	COMPRA
1.2.4.1.3.1.03.4 MMR-SGM-REF1/COMP-003	COMPUTADORA ALL IN ONE, PROCESADOR INTER CORE I3-7130U, MEMORIA RAM DE 4GB, DISCO DURO DE 1TB, DVD, PANTALLA DE 19.5", COLOR NEGRO MARCA HP MODELO 20-c4081a SERIE 8CC84501YM. INCLUYE TECLADO Y MOUSE ALÁMBRICOS	15-ene-19	\$14,413.70	SECRETARÍA GENERAL	COMPRA
1.2.4.1.3.1.04.18 MMR-SOPYDU-DF/COMP-001	COMPUTADORA ALL IN ONE, PROCESADOR INTER CORE I3-7130U, MEMORIA RAM DE 4GB, DISCO DURO DE 1TB, DVD, PANTALLA DE 19.5", COLOR NEGRO MARCA HP MODELO 20-c4081a SERIE 8CC84501X5. INCLUYE TECLADO Y MOUSE ALÁMBRICOS	15-ene-19	\$14,413.70	SECRETARÍA DE OBRAS PÚBLICAS Y DESARROLLO URBANO	COMPRA
1.2.4.1.3.1.02.14 MMR-ST-DCP/COMP-007	COMPUTADORA ALL IN ONE SISTEMA OPERATIVO COREI5-8250U DE 21.5", 1TB DE DISCO DURO, 4GB RAM, COLOR NEGRO MARCA HP MODELO 200G3EA SERIE 8CC9081TX2. INCLUYE CARGADOR DE CORRIENTE Y TECLADO Y MOUSE ALÁMBRICOS	28-mar-19	\$17,039.00	SECRETARÍA DE TESORERÍA	COMPRA






MUNICIPIO DE MINERAL DE LA REFORMA, HGO.  
CUENTA PÚBLICA MUNICIPAL



BIENES MUEBLES, INMUEBLES E INTANGIBLES ADQUIRIDOS EN EL EJERCICIO  
DEL 1 DE ENERO AL 31 DE DICIEMBRE DE 2019

MIACP-05

NO. CUENTA	DESCRIPCIÓN DE LOS BIENES ADQUIRIDOS	FECHA DE ADQUISICIÓN	VALOR DE ADQUISICIÓN	AREA DE ASIGNACIÓN	MODALIDAD DE ADQUISICIÓN
MMR-PV-SGM-0001	AUTOMÓVIL NUEVO LINEA CAVALIER LS MANUAL MARCA CHEVROLET MODELO 2019 CAPACIDAD PARA 5 PERSONAS, 4 CILINDROS, COLOR BLANCO SERIE LSGKB52H7KV160907	6-feb-19	\$262,654.00	SECRETARÍA GENERAL	LICITACION PUBLICA
MMR-PV-ST-DRE-001	AUTOMÓVIL NUEVO LINEA BEAT 5 PTAS LT MARCA CHEVROLET MODELO 2019 CAPACIDAD PARA 5 PERSONAS, 4 CILINDROS, COLOR BLANCO SERIE MA6CB6CD4KT025686	6-feb-19	\$167,049.00	SECRETARÍA DE TESORERÍA	LICITACION PUBLICA
MMR-PV-SDIFM-0014	AUTOMÓVIL NUEVO LINEA BEAT 5 PTAS LT MARCA CHEVROLET MODELO 2019 CAPACIDAD PARA 5 PERSONAS, 4 CILINDROS, COLOR BLANCO SERIE MA6CB6CD8KT024749	6-feb-19	\$167,049.00	SISTEMA MUNICIPAL DIF	LICITACION PUBLICA
MMR-PV-SOPYDU-0009	AUTOMÓVIL NUEVO LINEA BEAT 5 PTAS LT MARCA CHEVROLET MODELO 2019 CAPACIDAD PARA 5 PERSONAS, 4 CILINDROS, COLOR BLANCO SERIE MA6CB6CD8KT024167	6-feb-19	\$167,049.00	SECRETARÍA DE OBRAS PÚBLICAS Y DESARROLLO URBANO	LICITACION PUBLICA
1.2.4.4.1.3.04.42	TRACTOCAMIÓN PROSTAR HI-RISE COLOR BLANCO MARCA INTERNATIONAL MODELO 2013 MOTOR 125HM2Y4164617 SERIE 3HSDJSJR0DN355388	27-mar-19	\$800,000.00	SECRETARÍA DE OBRAS PÚBLICAS Y DESARROLLO URBANO	ADJUDICACION DIRECTA
1.2.4.4.1.3.04.40	TRACTOCAMIÓN PROSTAR HI-RISE COLOR BLANCO MARCA INTERNATIONAL MODELO 2013 MOTOR 125HM2Y4164024 SERIE 3HSDJSJR5DN355388	27-mar-19	\$800,000.00	SECRETARÍA DE OBRAS PÚBLICAS Y DESARROLLO URBANO	ADJUDICACION DIRECTA
1.2.4.4.1.3.04.41	TRACTOCAMIÓN PROSTAR HI-RISE COLOR BLANCO MARCA INTERNATIONAL MODELO 2012 MOTOR 125HM2Y4110597 SERIE 3HSDJSJR3CN448775	27-mar-19	\$750,000.00	SECRETARÍA DE OBRAS PÚBLICAS Y DESARROLLO URBANO	ADJUDICACION DIRECTA
1.2.4.6.7.11.04.8 MMR-SOPYDU-DSM/SIERRA-008	MOTOSIERRA DE 1.8 Kw DE POTENCIA COLOR NARANJA CON NEGRO MARCA HUSQVARNA MODELO T 540 XP SERIE 16 1200145	12-mar-19	\$10,327.50	SECRETARÍA DE OBRAS PÚBLICAS Y DESARROLLO URBANO	COMPRA
1.2.4.6.7.30.04.1 MMR-SOPYDU-DSM/PODA-001	PODADORA DE TELESCÓPICA DE ALTURA COLOR GRIS CON NARANJA Y NEGRO, MARCA STIHL MODELO HT 103 SERIE 516 314 417	12-mar-19	\$11,600.00	SECRETARÍA DE OBRAS PÚBLICAS Y DESARROLLO URBANO	COMPRA
1.2.4.6.7.13.03.1 MMR-SGM-DPC/ESCA-001	ESCALERA DE FIBRA DE VIDRIO COLOR NARANJA CON GRIS DE 7.3 MTS DE ALTO MARCA CUPRUM	19-mar-19	\$6,518.04	SECRETARÍA GENERAL	COMPRA
1.2.4.2.1.5.01.5 MMR-PRES-SP-CGL/BAF-007	KIT DE BAFLES ACTIVO Y PASIVO DE 15", CON REPRODUCTOR MP3, USB, SD, RADIO FM, BLUETOOTH. COLOR NEGRO MARCA ATVIO MODELO MBC0115DW. INCLUYE CABLE DE CORRIENTE, MICRÓFONO Y CONTROL	22-feb-19	\$12,064.00	PRESIDENCIA MUNICIPAL	COMPRA






MUNICIPIO DE MINERAL DE LA REFORMA, HGO.  
CUENTA PÚBLICA MUNICIPAL

BIENES MUEBLES, INMUEBLES E INTANGIBLES ADQUIRIDOS EN EL EJERCICIO  
DEL 1 DE ENERO AL 31 DE DICIEMBRE DE 2019



MIACP-05

NO. CUENTA	DESCRIPCIÓN DE LOS BIENES ADQUIRIDOS	FECHA DE ADQUISICIÓN	VALOR DE ADQUISICIÓN	AREA DE ASIGNACIÓN	MODALIDAD DE ADQUISICIÓN
1.2.4.6.9.13.04.1 MMR-SOPYDU-DSM/CAJATRANS-001	CAJA DE TRANSFERENCIA DE 40' DE LONGITUD, CARACTERÍSTICAS DE LONGITUD TOTAL: 40 PIES (12.20 MTS) FABRICADA CON ESTRUCTURA PRETENSADA SEMIELÍPTICA, PUERTAS TRASERAS CON DOBLE HERRAJE. SUSPENSIÓN NEUMÁTICA CON FRENO ABS. CUERPO DE LÁMINA DE ACERO CALIBRE 10 (3.42MM) PRETENSADO (SEMIELÍPTICO) DE ALTA RESISTENCIA AH65. SISTEMA DE DESCARGA DE PISO MÓVIL CON DOS JUEGOS DE 3 CILINDROS CADA UNO. PRIMARIO ANTICORROSIVO Y ESMALTE ACRÍLICO. ADAPTACIÓN HIDRÁULICA A LA CAJA DE TRANSFERENCIA CON 8 LLANTAS Y RINES. No SERIE 151 NIV: 3A9A33B29KA172151	24-abr-19	\$2,047,500.00	SECRETARÍA DE OBRAS PÚBLICAS Y DESARROLLO URBANO	ADJUDICACION DIRECTA
1.2.4.6.9.13.04.2 MMR-SOPYDU-DSM/CAJATRANS-002	CAJA DE TRANSFERENCIA DE 40' DE LONGITUD, CARACTERÍSTICAS DE LONGITUD TOTAL: 40 PIES (12.20 MTS) FABRICADA CON ESTRUCTURA PRETENSADA SEMIELÍPTICA, PUERTAS TRASERAS CON DOBLE HERRAJE. SUSPENSIÓN NEUMÁTICA CON FRENO ABS. CUERPO DE LÁMINA DE ACERO CALIBRE 10 (3.42MM) PRETENSADO (SEMIELÍPTICO) DE ALTA RESISTENCIA AH65. SISTEMA DE DESCARGA DE PISO MÓVIL CON DOS JUEGOS DE 3 CILINDROS CADA UNO. PRIMARIO ANTICORROSIVO Y ESMALTE ACRÍLICO. ADAPTACIÓN HIDRÁULICA A LA CAJA DE TRANSFERENCIA CON 8 LLANTAS Y RINES. No SERIE 150 NIV: 3A9A33B27KA172150	24-abr-19	\$2,047,500.00	SECRETARÍA DE OBRAS PÚBLICAS Y DESARROLLO URBANO	ADJUDICACION DIRECTA
1.2.4.6.5.3.06.43 MMR-SSPYTM/RADIO-043	MICRÓFONO PARA TERMINAL MÓVIL TPH700	11-mar-19	\$6,042.44	SECRETARÍA DE SEGURIDAD PÚBLICA Y TRÁNSITO MUNICIPAL	ADJUDICACION DIRECTA
1.2.4.6.5.3.06.44 MMR-SSPYTM/RADIO-044	MICRÓFONO PARA TERMINAL MÓVIL TPH700	11-mar-19	\$6,042.44	SECRETARÍA DE SEGURIDAD PÚBLICA Y TRÁNSITO MUNICIPAL	ADJUDICACION DIRECTA
1.2.4.6.5.3.06.45 MMR-SSPYTM/RADIO-045	MICRÓFONO PARA TERMINAL MÓVIL TPH700	11-mar-19	\$6,042.44	SECRETARÍA DE SEGURIDAD PÚBLICA Y TRÁNSITO MUNICIPAL	ADJUDICACION DIRECTA
1.2.4.6.5.3.06.46 MMR-SSPYTM/RADIO-046	MICRÓFONO PARA TERMINAL MÓVIL TPH700	11-mar-19	\$6,042.44	SECRETARÍA DE SEGURIDAD PÚBLICA Y TRÁNSITO MUNICIPAL	ADJUDICACION DIRECTA
1.2.4.6.5.3.06.47 MMR-SSPYTM/RADIO-047	MICRÓFONO PARA TERMINAL MÓVIL TPH700	11-mar-19	\$6,042.44	SECRETARÍA DE SEGURIDAD PÚBLICA Y TRÁNSITO MUNICIPAL	ADJUDICACION DIRECTA
1.2.4.6.5.3.06.48 MMR-SSPYTM/RADIO-048	MICRÓFONO PARA TERMINAL MÓVIL TPH700	11-mar-19	\$6,042.44	SECRETARÍA DE SEGURIDAD PÚBLICA Y TRÁNSITO MUNICIPAL	ADJUDICACION DIRECTA
1.2.4.6.5.3.06.49 MMR-SSPYTM/RADIO-049	MICRÓFONO PARA TERMINAL MÓVIL TPH700	11-mar-19	\$6,042.44	SECRETARÍA DE SEGURIDAD PÚBLICA Y TRÁNSITO MUNICIPAL	ADJUDICACION DIRECTA
1.2.4.6.5.3.06.50 MMR-SSPYTM/RADIO-050	MICRÓFONO PARA TERMINAL MÓVIL TPH700	11-mar-19	\$6,042.44	SECRETARÍA DE SEGURIDAD PÚBLICA Y TRÁNSITO MUNICIPAL	ADJUDICACION DIRECTA
1.2.4.6.5.3.06.51 MMR-SSPYTM/RADIO-051	MICRÓFONO PARA TERMINAL MÓVIL TPH700	11-mar-19	\$6,042.44	SECRETARÍA DE SEGURIDAD PÚBLICA Y TRÁNSITO MUNICIPAL	ADJUDICACION DIRECTA
1.2.4.1.1.30.02.1 MMR-ST-DA/CAF-001	NOBREAK UPS CON REGULADOR INTEGRADO DE 75 MINUTOS DE RESPALDO COLOR NEGRO MARCA KOBLENZ MODELO 9011 USB/R SERIE 18-10-06369. INCLUYE CABLE DE DATOS Y CD DE INSTALACIÓN	7-may-19	\$8,352.00	SECRETARÍA DE TESORERÍA	COMPRA





MUNICIPIO DE MINERAL DE LA REFORMA, HGO.  
CUENTA PÚBLICA MUNICIPAL



BIENES MUEBLES, INMUEBLES E INTANGIBLES ADQUIRIDOS EN EL EJERCICIO  
DEL 1 DE ENERO AL 31 DE DICIEMBRE DE 2019

MIACP-05

NO. CUENTA	DESCRIPCIÓN DE LOS BIENES ADQUIRIDOS	FECHA DE ADQUISICIÓN	VALOR DE ADQUISICIÓN	AREA DE ASIGNACIÓN	MODALIDAD DE ADQUISICIÓN
1.2.4.1.3.10.02.4 MMR-ST-DA/NOB-003	NOBREAK UPS CON REGULADOR INTEGRADO DE 75 MINUTOS DE RESPALDO COLOR NEGRO MARCA KOBLENZ MODELO 9011 USB/R SERIE 18-06-23221. INCLUYE CABLE DE DATOS Y CD DE INSTALACIÓN	7-may-19	\$8,352.00	SECRETARÍA DE TESORERÍA	COMPRA
1.2.4.1.1.14.01.1 MMR-PRES-OP/TEL-001	TELÉFONO (CÓNMUTADOR) ALÁMBRICO COLOR NEGRO MARCA LG-ERICSSON MODELO LDP-7024LD SERIE 610THSC102606. INCLUYE AURICULAR Y CABLE TELEFÓNICO.	3-may-19	\$10,440.00	PRESIDENCIA MUNICIPAL	COMPRA
1.2.4.2.1.2.01.12 MMR-PRES-SP-CGL/MIC-015	SISTEMA DE MICRÓFONO INALÁMBRICO COLOR NEGRO MARCA SHURE MODELO BLX24/PG58-K12 SERIE 3SA0960922. INCLUYE RECEPTOR DE SEÑAL, CARGADOR DE CORRIENTE Y CLIP DE MICRÓFONO	7-may-19	\$12,296.00	PRESIDENCIA MUNICIPAL	COMPRA
1.2.4.2.1.2.01.11 MMR-PRES-SP-CGL/MIC-014	SISTEMA DE MICRÓFONO INALÁMBRICO COLOR NEGRO MARCA SHURE MODELO BLX24/PG58-K12 SERIE 3PI0491241. INCLUYE RECEPTOR DE SEÑAL, CARGADOR DE CORRIENTE Y CLIP DE MICRÓFONO	7-may-19	\$12,296.00	PRESIDENCIA MUNICIPAL	COMPRA
1.2.4.1.9.4.07.5 MMR-SDHS-IMM/HORNOP-001	HORNO PARA PASTES DE 6-8 CHAROLAS	10-jun-19	\$14,268.00	SECRETARÍA DE DESARROLLO HUMANO Y SOCIAL	COMPRA
1.2.4.1.3.4.04.1 MMR-SOPYDU-DDU/LAPTOP-001	LAPTOP DE 2 TB DE DISCO DURO, 8GB EN RAM, PANTALLA DE 15.6" LED, PROCESADOR INTEL CORE I7 8550U, COLOR GRIS MARCA DELL MODELO INSPIRION 15 5570 SERIE CMZQKP2. INCLUYE CARGADOR DE CORRIENTE	16-abr-19	\$25,140.00	SECRETARÍA DE OBRAS PÚBLICAS Y DESARROLLO URBANO	COMPRA
1.2.4.1.3.1.01.8 MMR-PRES-UTYA/COMP-001	EQUIPO DE CÓMPUTO ALL IN ONE COLOR NEGRO MARCA HP MODELO 20-c4081a SERIE 8C84624H6. INCLUYE CARGADOR DE CORRIENTE, TECLADO Y MOUSE ALÁMBRICOS	2-abr-19	\$16,170.00	PRESIDENCIA MUNICIPAL	COMPRA
1.2.4.1.3.1.01.4 MMR-PRES-SP/COMP-003	EQUIPO DE CÓMPUTO ALL IN ONE COLOR NEGRO MARCA LENOVO MODELO J4005 SERIE YJ00KPDJ. INCLUYE CARGADOR DE CORRIENTE, TECLADO Y MOUSE ALÁMBRICOS	26-abr-19	\$12,153.32	PRESIDENCIA MUNICIPAL	COMPRA
1.2.4.1.3.4.01.4 MMR-PRES-SP/LAP-002	LAPTOP PROCESADOR INTEL CORE I3-7020U 2.3G, RAM DE 4GB, DISCO DURO DE 1TB, COLOR PLATA MARCA LENOVO MODELO 81F4 SERIE PF1JUQWN. INCLUYE CARGADOR	13-jun-19	\$15,320.00	PRESIDENCIA MUNICIPAL	COMPRA
1.2.4.1.3.1.04.30 MMR-SOPYDU-DSM/COMP-002	COMPUTADORA ALL IN ONE PANTALLA DE 19.5" PROCESADOR INTEL CORE I5 7400T DISCO DURO DE 1 TB, RAM DE 8GB, COLOR NEGRO MARCA DELL MODELO OPTIPLEX 3050 SERIE H93P2W2. INCLUYE CARGADOR DE CORRIENTE, TECLADO Y MOUSE ALÁMBRICOS	15-jun-19	\$22,500.00	SECRETARÍA DE OBRAS PÚBLICAS Y DESARROLLO URBANO	COMPRA
1.2.4.1.3.1.04.29 MMR-SOPYDU-DSM/COMP-001	COMPUTADORA ALL IN ONE PANTALLA DE 19.5" PROCESADOR INTEL CORE I5 7400T DISCO DURO DE 1 TB, RAM DE 8GB, COLOR NEGRO MARCA DELL MODELO OPTIPLEX 3050 SERIE DWHL3W2. INCLUYE CARGADOR DE CORRIENTE, TECLADO Y MOUSE ALÁMBRICOS	15-jun-19	\$22,500.00	SECRETARÍA DE OBRAS PÚBLICAS Y DESARROLLO URBANO	COMPRA





MUNICIPIO DE MINERAL DE LA REFORMA, HGO.  
CUENTA PÚBLICA MUNICIPAL



BIENES MUEBLES, INMUEBLES E INTANGIBLES ADQUIRIDOS EN EL EJERCICIO  
DEL 1 DE ENERO AL 31 DE DICIEMBRE DE 2019

MIACP-05

NO. CUENTA	DESCRIPCIÓN DE LOS BIENES ADQUIRIDOS	FECHA DE ADQUISICIÓN	VALOR DE ADQUISICIÓN	AREA DE ASIGNACIÓN	MODALIDAD DE ADQUISICIÓN
1.2.4.1.3.10.04.1 MMR-SOPYDU-DSM/NOB-001	NO BREAK 1500VA / 900W PANTALLA LCD INTELIGENTE MULTIFUNCIÓN, REGULADOR DE VOLTAJE (AVR), SOFTWARE POWERPANEL PERSONAL EDITION, AUTOAPAGADO, TORRE, 8 NEMA 5-15R, 4 RESPALDO Y 4 SUPRESIÓN, RJ11/45/COAX, TIEMPO DE RESPALDO 11 MIN. (450W), 3 MIN. (900W), USB/SERIAL.	17-jun-19	\$11,600.00	SECRETARÍA DE OBRAS PÚBLICAS Y DESARROLLO URBANO	COMPRA
1.2.4.2.3.1.01.5 MMR-PRES-DCS/CAM-005	CÁMARA DIGITAL OBJETIVO ZOOM EF-S18-55MM F/3.5- 5.6 III DE 18 MEGAPIXELES. COLOR NEGRO MARCA CANON MODELO EOS REBEL T6 (W) SERIE 322073014286. INCLUYE CARGADOR, PILA, CORREA Y CABLE DE INTERFAZ	12-mar-19	\$14,848.00	PRESIDENCIA MUNICIPAL	COMPRA
1.2.4.2.3.1.01.4 MMR-PRES-DCS/CAM-004	CÁMARA DIGITAL OBJETIVO ZOOM EF-S18-55MM F/3.5- 5.6 III DE 18 MEGAPIXELES. COLOR NEGRO MARCA CANON MODELO EOS REBEL T6 (W) SERIE 322073014284. INCLUYE CARGADOR, PILA, CORREA Y CABLE DE INTERFAZ	12-mar-19	\$14,848.00	PRESIDENCIA MUNICIPAL	COMPRA
1.2.4.1.9.2.04.1 MMR-SOPYDU/CIRUITO-001	DVR 16 CANALES HDCVI PENTAHIBRIDO 4MP/ 4K/ 1080P/ H265+/8 CH IP ADICIONALES 16+8/ IVS/ 2 SATA HASTA 20TB/ P2/SMART AUDIO HDCVI, 16 CÁMARAS CAJA HDCVI, 4MP/LENTE 3.6MM/ ANGULO DE VISIÓN 84 GRADOS/ DWD/ SMART IR 80 METROS/ IP67/ MENÚ OSD/ FUENTE DE PODER 12V CD/ 30 AMPERES/ DISTRIBUIDOR PARA 18 CAMARAS/ 1.65 AMPERES POR CANAL/ UL/ CE/ FCC, PANTALLA 55", MONITOR DE 19.5", CABLE HDMI 30 METROS, CABLE HDMI 15M, SOPORTE PARA PANTALLA, SOPORTE PARA MONITOR, SPLINTER DE HDMI, MOUSE INALÁMBRICO, 2 DISCO DURO DE 10TB, EXTENCIÓN DE USB	24-abr-19	\$151,900.00	SECRETARÍA DE OBRAS PÚBLICAS Y DESARROLLO URBANO	ADJUDICACION DIRECTA
1.2.4.3.1.2.03.1 MMR-SGM-DPC/DESF-001	DESFIBRILADOR AUTOMÁTICO EXTERNO COLOR VERDE MARCA ZOLL MODELO AED PLUS SERIE TZ0BFG4	14-jun-19	\$35,889.24	SECRETARÍA GENERAL MUNICIPAL	COMPRA
1.2.4.3.1.2.03.2 MMR-SGM-DPC/DESF-002	DESFIBRILADOR AUTOMÁTICO EXTERNO COLOR VERDE MARCA ZOLL MODELO AED PLUS SERIE TZ0BDY7	14-jun-19	\$35,889.24	SECRETARÍA GENERAL MUNICIPAL	COMPRA
1.2.4.6.7.22.07.1 MMR-SDHS-DDH-CDC-MIN/TINACO-001	TINACO CISTERNA DE 10,000 LTS	1-abr-19	\$18,800.00	SECRETARÍA DE DESARROLLO HUMANO Y SOCIAL	COMPRA
1.2.4.6.7.23.04.1 MMR-SOPYDU-DMA/BOM-001	BOMBA SUMERGIBLE PARA AGUAS TRATADAS MODELO DRAINEX 401/3230 DE 3 H.P. TRIFÁSICA A 220 VOLTS CON DESCARGA DE 2" Y UN PASO DE SÓLIDOS DE 40 MM. CODO DE DESCARGA PARA BOMBA SUMERGIBLE KIT/DR6/NPT	9-abr-19	\$21,614.28	SECRETARÍA DE OBRAS PÚBLICAS Y DESARROLLO URBANO	COMPRA
1.2.4.4.1.1.03.6	VEHÍCULO NUEVO COLOR BLANCO MARCA MITSUBISHI MODELO MIRAGE GLX MT 2019 SERIE ML3AA28J9KH001732	23-abr-19	\$175,000.00	SECRETARÍA GENERAL MUNICIPAL	COMPRA





MUNICIPIO DE MINERAL DE LA REFORMA, HGO.  
CUENTA PÚBLICA MUNICIPAL



BIENES MUEBLES, INMUEBLES E INTANGIBLES ADQUIRIDOS EN EL EJERCICIO  
DEL 1 DE ENERO AL 31 DE DICIEMBRE DE 2019

MIACP-05

NO. CUENTA	DESCRIPCIÓN DE LOS BIENES ADQUIRIDOS	FECHA DE ADQUISICIÓN	VALOR DE ADQUISICIÓN	AREA DE ASIGNACIÓN	MODALIDAD DE ADQUISICIÓN
1.2.4.4.1.1.05.1	VEHÍCULO NUEVO COLOR BLANCO MARCA MITSUBISHI MODELO MIRAGE GLX MT 2019 SERIE ML3AA28J0KH001327	23-abr-19	\$175,179.99	SECRETARÍA DE DESARROLLO ECONÓMICO	LICITACION PUBLICA
1.2.4.4.1.1.02.4	VEHÍCULO NUEVO COLOR BLANCO MARCA MITSUBISHI MODELO MIRAGE GLX MT 2019 SERIE ML3AA28J9KH001325	23-abr-19	\$175,179.99	SECRETARÍA DE TESORERÍA	LICITACION PUBLICA
1.2.4.4.1.1.024.1	VEHÍCULO NUEVO COLOR BLANCO MARCA MITSUBISHI MODELO MIRAGE GLX MT 2019 SERIE ML3AA28J8KH001494	23-abr-19	\$175,179.99	SISTEMA DIF MUNICIPAL	LICITACION PUBLICA
1.2.4.4.1.1.03.7	VEHÍCULO NUEVO COLOR BLANCO MARCA MITSUBISHI MODELO MIRAGE GLX MT 2019 SERIE ML3AA28J5KH001355	23-abr-19	\$175,179.99	SECRETARÍA GENERAL MUNICIPAL	LICITACION PUBLICA
1.2.4.4.1.1.04.1	VEHÍCULO NUEVO COLOR BLANCO MARCA MITSUBISHI MODELO MIRAGE GLX MT 2019 SERIE ML3AA28J0KH003367	23-abr-19	\$175,179.99	SECRETARÍA DE OBRAS PÚBLICAS Y DESARROLLO URBANO	LICITACION PUBLICA
1.2.4.4.1.2.02.2	VEHÍCULO SEMINUEVO COLOR ROJO GRANATE MARCA CHRYSLER MODELO RAM CREW SERIE 3C6SRBGT5JG199013	21-may-19	\$750,000.00	SECRETARÍA DE TESORERÍA	ADJUDICACION DIRECTA
1.2.4.1.1.30.02.1 MMR-ST-DA/CAF-001	CAFETERA INDUSTRIAL CAPACIDAD 100 TAZAS, COLOR NEGRO MARCA OSTER	28-jun-19	\$8,410.00	SECRETARÍA DE TESORERÍA	COMPRA
1.2.4.1.1.31.02.1 MMR-ST-DA/TOMB-001	TOMBOLA DE ACRILICO DE 60X40	12-jul-19	\$13,743.68	SECRETARÍA DE TESORERÍA	COMPRA
1.2.4.1.3.1.04.20 MMR-SOPYDU-DMA/COMP-002	COMPUTADORA ALL IN ONE COLOR NEGRO MARCA HP MODELO 200 G3 SERIE 8CC91662QS. PROCESADOR INTEL CORE I3, RAM DE 4GB Y 1000 GB DE DISCO DURO. INCLUYE CARGADOR DE CORRIENTE Y TECLADO Y MOUSE ALÁMBRICOS	25-jun-19	\$13,950.97	SECRETARÍA DE OBRAS PÚBLICAS Y DESARROLLO URBANO	COMPRA
1.2.4.1.3.1.04.26 MMR-SOPYDU-DOP/COMP-005	EQUIPO DE CÓMPUTO ALL IN ONE COLOR NEGRO MARCA LENOVO MODELO F0DJ SERIE MP1FDJ33. PROCESADOR CORE I5-8400T. INCLUYE TECLADO Y MOUSE ALÁMBRICOS Y CARGADOR DE CORRIENTE	25-jun-19	\$21,805.07	SECRETARÍA DE OBRAS PÚBLICAS Y DESARROLLO URBANO	COMPRA
1.2.4.1.3.1.03.15 MMR-SGM-ARC/COMP-001	EQUIPO DE CÓMPUTO ALL IN ONE PROCESADOR CORE I3-7130U, MEMORIA RAM DE 4GB, DISCO DURO DE 1TB, PANTALLA DE 19.5" COLOR NEGRO MARCA HP MODELO PAVILION AIO 20-C408LA SERIE 8CC90719K6	6-ago-19	\$14,878.00	SECRETARÍA GENERAL MUNICIPAL	COMPRA
1.2.4.6.7.24.04.1 MMR-SOPYDU-DSM/DES-001	DESMALEZADORA USO PROFESIONAL, CON MOTOR DE 2 TIEMPOS A GASOLINA DE 33.6 CC-2.1 PULGADAS DE CILINDRADA CABALLAJE 2.0 HP DE 1.3 KWA 7,500 REVOLUCIONES POR MINUTO, PESO 6.4 KG, TANQUE DE 100 ML. ENCENDIDO ELECTRÓNICO CLUCH DE EMBRAGUE DE 3 ZAPATAS, SISTEMA ANTIVIBRATORIO, CILINDRO CROMADO DE 2 ANILLOS, EJE CENTRAL SÓLIDO Y ASTRIADO AMBOS LADOS EQUIPADA CON CABEZAL DE CORTE ARNÉS TIPO CHALECO Y JUEGO DE HERRAMIENTAS DE USO PROFESIONAL. COLOR ROJO, GRIS Y NEGRO, MARCA SHINDAIWA MODELO C-35 SERIE T23620028177	5-ago-19	\$14,500.00	SECRETARÍA DE OBRAS PÚBLICAS Y DESARROLLO URBANO	COMPRA






MUNICIPIO DE MINERAL DE LA REFORMA, HGO.  
CUENTA PÚBLICA MUNICIPAL



BIENES MUEBLES, INMUEBLES E INTANGIBLES ADQUIRIDOS EN EL EJERCICIO  
DEL 1 DE ENERO AL 31 DE DICIEMBRE DE 2019

MIACP-05

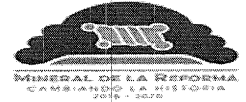
NO. CUENTA	DESCRIPCIÓN DE LOS BIENES ADQUIRIDOS	FECHA DE ADQUISICIÓN	VALOR DE ADQUISICIÓN	AREA DE ASIGNACIÓN	MODALIDAD DE ADQUISICIÓN
1.2.4.6.7.24.04.2 MMR-SOPYDU-DSM/DES-002	DESMALEZADORA USO PROFESIONAL, CON MOTOR DE 2 TIEMPOS A GASOLINA DE 33.6 CC-2.1 PULGADAS DE CILINDRADA CABALLAJE 2.0 HP DE 1.3 KWA 7,500 REVOLUCIONES POR MINUTO, PESO 6.4 KG, TANQUE DE 100 ML. ENCENDIDO ELECTRÓNICO CLUCH DE EMBRAGUE DE 3 ZAPATAS, SISTEMA ANTIVIBRATORIO, CILINDRO CROMADO DE 2 ANILLOS, EJE CENTRAL SÓLIDO Y ASTRIADO AMBOS LADOS EQUIPADA CON CABEZAL DE CORTE ARNÉS TIPO CHALECO Y JUEGO DE HERRAMIENTAS DE USO PROFESIONAL. COLOR ROJO, GRIS Y NEGRO, MARCA SHINDAIWA MODELO C-35 SERIE T23620028190	5-ago-19	\$14,500.00	SECRETARÍA DE OBRAS PÚBLICAS Y DESARROLLO URBANO	COMPRA
1.2.4.6.7.24.04.3 MMR-SOPYDU-DSM/DES-003	DESMALEZADORA USO PROFESIONAL, CON MOTOR DE 2 TIEMPOS A GASOLINA DE 33.6 CC-2.1 PULGADAS DE CILINDRADA CABALLAJE 2.0 HP DE 1.3 KWA 7,500 REVOLUCIONES POR MINUTO, PESO 6.4 KG, TANQUE DE 100 ML. ENCENDIDO ELECTRÓNICO CLUCH DE EMBRAGUE DE 3 ZAPATAS, SISTEMA ANTIVIBRATORIO, CILINDRO CROMADO DE 2 ANILLOS, EJE CENTRAL SÓLIDO Y ASTRIADO AMBOS LADOS EQUIPADA CON CABEZAL DE CORTE ARNÉS TIPO CHALECO Y JUEGO DE HERRAMIENTAS DE USO PROFESIONAL. COLOR ROJO, GRIS Y NEGRO, MARCA SHINDAIWA MODELO C-35 SERIE T23620028200	5-ago-19	\$14,500.00	SECRETARÍA DE OBRAS PÚBLICAS Y DESARROLLO URBANO	COMPRA
1.2.4.6.7.24.04.24 MMR-SOPYDU-DSM/DES-024	DESMALEZADORA USO PROFESIONAL, CON MOTOR DE 2 TIEMPOS A GASOLINA DE 33.6 CC-2.1 PULGADAS DE CILINDRADA CABALLAJE 2.0 HP DE 1.3 KWA 7,500 REVOLUCIONES POR MINUTO, PESO 6.4 KG, TANQUE DE 100 ML. ENCENDIDO ELECTRÓNICO CLUCH DE EMBRAGUE DE 3 ZAPATAS, SISTEMA ANTIVIBRATORIO, CILINDRO CROMADO DE 2 ANILLOS, EJE CENTRAL SÓLIDO Y ASTRIADO AMBOS LADOS EQUIPADA CON CABEZAL DE CORTE ARNÉS TIPO CHALECO Y JUEGO DE HERRAMIENTAS DE USO PROFESIONAL. COLOR ROJO, GRIS Y NEGRO, MARCA SHINDAIWA MODELO C-35 SERIE T23620028358	26-ago-19	\$14,500.00	SECRETARÍA DE OBRAS PÚBLICAS Y DESARROLLO URBANO	COMPRA







MUNICIPIO DE MINERAL DE LA REFORMA, HGO.  
CUENTA PÚBLICA MUNICIPAL



BIENES MUEBLES, INMUEBLES E INTANGIBLES ADQUIRIDOS EN EL EJERCICIO  
DEL 1 DE ENERO AL 31 DE DICIEMBRE DE 2019

MIACP-05

NO. CUENTA	DESCRIPCIÓN DE LOS BIENES ADQUIRIDOS	FECHA DE ADQUISICIÓN	VALOR DE ADQUISICIÓN	AREA DE ASIGNACIÓN	MODALIDAD DE ADQUISICIÓN
1.2.4.6.7.24.04.25 MMR-SOPYDU-DSM/DES-025	DESMALAZADORA USO PROFESIONAL, CON MOTOR DE 2 TIEMPOS A GASOLINA DE 33.6 CC-2.1 PULGADAS DE CILINDRADA CABALLAJE 2.0 HP DE 1.3 KWA 7,500 REVOLUCIONES POR MINUTO, PESO 6.4 KG, TANQUE DE 100 ML. ENCENDIDO ELECTRÓNICO CLUCH DE EMBRAGUE DE 3 ZAPATAS, SISTEMA ANTIVIBRATORIO, CILINDRO CROMADO DE 2 ANILLOS, EJE CENTRAL SÓLIDO Y ASTRIADO AMBOS LADOS EQUIPADA CON CABEZAL DE CORTE ARNÉS TIPO CHALECO Y JUEGO DE HERRAMIENTAS DE USO PROFESIONAL. COLOR ROJO, GRIS Y NEGRO, MARCA SHINDAIWA MODELO C-35 SERIE T23620028357	26-ago-19	\$14,500.00	SECRETARÍA DE OBRAS PÚBLICAS Y DESARROLLO URBANO	COMPRA
1.2.4.4.1.3.04.43	CAMION SEMINUEVO CON LAS SIGUIENTES CARACTERISTICAS: MARCA: INTERNATIONAL 7400-310, MODELO: 2016, TIPO: CHASIS CABINA, No DE SERIE: 3HAWGAZT2GL209791, No DE MOTOR: 570HM2U2210268. EQUIPADO CON UNA CAJA DE VOLTEO DE CAPACIDAD DE 14 MTS3 REDONDA MARCA: REPSA, VOLCA-14 SERIE: VR14G15008. COLOR: BLANCO	30-jul-19	\$1,345,600.00	SECRETARÍA DE OBRAS PÚBLICAS Y DESARROLLO URBANO	ADJUDICACION DIRECTA
1.2.4.1.3.12.06.1 MMR-SSPYTM/CABLEADO-001	SOMINISTRO E INSTALACION DE TECNOLOGIA DE INFORMACION Y CABLEADO ESTRUCTURADO DE LA SALA DE MONITOREO: CONVERTIDOR DISPLAYPORT/HDMI, TARJETA DE VIDEO PNY NVIDIA QUADRO P2000, 5GB 160-BIT GDDRS, PCI EXPRESS X16 3.0, WORKSTATION THINKSTATION P520 30BFA00A00 X INTEL XEON W-2123 QUAD-CORE (4 CORE) 3.60HZ - 16GB DDR4 SDRAM - 1TB HDDNVIDIA QUADRO P2000 5GB, APC RACK PDU 2G METERED-BY-OUT W SWITCHVING Z 30A 200/208V, CONSOLA LCD 19" PANTALLA TOUCHPAD Y TECLADO NUMERICO EN 1U. 1 ORDENADOR - 48.3 CM (19") LCD -WXGA-1366X768- 2XUSB-1XVGA, SWITCH CAPA 3 ADMINISTRABLE-SG500X48P-48 PUERTOS 10/100/1000 GIGABIT ETHERNET PoE+, +4X10 GIGABIT ETHERNET; REDUNDANCIA ELECTRICA SWITCH CAPA 3 - 1UALTO-MONTABLE EN BASTIDOR DE ESCRITORIO; JUMPER PARA CONEXION DE GABINETE O RACK DE TELECOMUNICACIONES A PARRA DE TIERRA FISICA	11-sep-19	\$2,093,753.01	SECRETARÍA DE SEGURIDAD PÚBLICA Y TRÁNSITO MUNICIPAL	ADJUDICACION DIRECTA
1.2.4.6.7.28.04.3 MMR-SOPYDU-DSM/ROTO-003	ROTOMARTILLO COLOR AZUL MARCA BOSCH MODELO 0601 1A2 1G0	31-jul-19	\$3,800.00	SECRETARÍA DE OBRAS PÚBLICAS Y DESARROLLO URBANO	COMPRA
1.2.4.6.7.28.04.4 MMR-SOPYDU-DSM/ROTO-004	ROTOMARTILLO COLOR AZUL MARCA BOSCH MODELO 0601 1A2 1G0	31-jul-19	\$3,800.00	SECRETARÍA DE OBRAS PÚBLICAS Y DESARROLLO URBANO	COMPRA






MUNICIPIO DE MINERAL DE LA REFORMA, HGO.  
CUENTA PÚBLICA MUNICIPAL



BIENES MUEBLES, INMUEBLES E INTANGIBLES ADQUIRIDOS EN EL EJERCICIO  
DEL 1 DE ENERO AL 31 DE DICIEMBRE DE 2019

MIACP-05

NO. CUENTA	DESCRIPCIÓN DE LOS BIENES ADQUIRIDOS	FECHA DE ADQUISICIÓN	VALOR DE ADQUISICIÓN	AREA DE ASIGNACIÓN	MODALIDAD DE ADQUISICIÓN
1.2.4.1.1.32.03.1 MMR-SGM/PÓDIUM-001	PODIUM FABRICADO EN TABLERO ENCHAPADO DE OKUME Y FORRADOS EN TABLEROS CON CHAPA DE NOGAL AMERICANO Y LAMINADO CON ALUMINIO CEPILLADO, ADEMÁS ESCUDOS DE LOS TRES NIVELES DE GOBIERNO EN CORTE LASER	4-nov-19	\$16,192.44	SECRETARÍA GENERAL MUNICIPAL	COMPRA
1.2.4.1.1.32.03.2 MMR-SGM/PÓDIUM-002	PODIUM FABRICADO EN TABLERO ENCHAPADO DE OKUME Y FORRADOS EN TABLEROS CON CHAPA DE NOGAL AMERICANO Y LAMINADO CON ALUMINIO CEPILLADO, ADEMÁS ESCUDOS DE LOS TRES NIVELES DE GOBIERNO EN CORTE LASER	4-nov-19	\$16,192.44	SECRETARÍA GENERAL MUNICIPAL	COMPRA
1.2.4.1.3.1.02.53 MMR-ST-DRE/COMP-003	EQUIPO DE CÓMPUTO ALL IN ONE COLOR NEGRO MARCA HP MODELO 205 G3 AIO SERIE 8CC84420RQ. PANTALLA DE 19.5" PROCESADOR AMD E2-9000 7TA, 4GB EN RAM, 240GB DE DISCO DURO. INCLUYE TECLADO, MOUSE Y CARGADOR DE CORRIENTE	27-nov-19	\$9,420.00	SECRETARÍA DE TESORERÍA	COMPRA
1.2.4.4.1.1.01.4	UN VEHICULO USADO, UNIDAD MARCA:FORD EXPEDITION LIM M-EXPEDITION LIMITED MAX NÚM. CHASIS/SERIE :1FMJK1KT9JEA02776 NÚM. MOTOR :S/GASOLINA AÑO/MODELO :2018	27-dic-19	\$800,000.00	PRESIDENCIA MUNICIPAL	ADJUDICACION DIRECTA
1.2.4.3.1.5.06.1 MMR-SSPYTM/ALCO-003	ALCOHOLÍMETRO PROFESIONAL CON IMPRESORA MARCA CMI INTOXILYZER MODELO 400 PA TOUCH SERIE T28343. SERIE DE IMPRESORA 1508089490	31-oct-19	\$67,280.00	SECRETARÍA DE SEGURIDAD PÚBLICA Y TRÁNSITO MUNICIPAL	COMPRA
1.2.4.3.1.5.06.2 MMR-SSPYTM/ALCO-004	ALCOHOLÍMETRO PROFESIONAL COLOR AMARILLO CON BLANCO CON IMPRESORA MARCA CMI INTOXILYZER MODELO 400 PA TOUCH SERIE T28340. SERIE DE IMPRESORA 1508089473	12-nov-19	\$67,280.00	SECRETARÍA DE SEGURIDAD PÚBLICA Y TRÁNSITO MUNICIPAL	COMPRA
1.2.4.2.3.1.06.5 MMR-SSPYTM/CAM-004	CAMARA DE SOLAPA PARA CHALECO	14-jun-19	\$4,938.12	SECRETARÍA DE SEGURIDAD PÚBLICA Y TRÁNSITO MUNICIPAL	INVITACION A 3
1.2.4.2.3.1.06.6 MMR-SSPYTM/CAM-005	CAMARA DE SOLAPA PARA CHALECO	14-jun-19	\$4,938.12	SECRETARÍA DE SEGURIDAD PÚBLICA Y TRÁNSITO MUNICIPAL	INVITACION A 3
1.2.4.2.3.1.06.7 MMR-SSPYTM/CAM-006	CAMARA DE SOLAPA PARA CHALECO	14-jun-19	\$4,938.12	SECRETARÍA DE SEGURIDAD PÚBLICA Y TRÁNSITO MUNICIPAL	INVITACION A 3
1.2.4.2.3.1.06.8 MMR-SSPYTM/CAM-007	CAMARA DE SOLAPA PARA CHALECO	14-jun-19	\$4,938.12	SECRETARÍA DE SEGURIDAD PÚBLICA Y TRÁNSITO MUNICIPAL	INVITACION A 3
1.2.4.2.3.1.06.9 MMR-SSPYTM/CAM-008	CAMARA DE SOLAPA PARA CHALECO	14-jun-19	\$4,938.12	SECRETARÍA DE SEGURIDAD PÚBLICA Y TRÁNSITO MUNICIPAL	INVITACION A 3
1.2.4.2.3.1.06.10 MMR-SSPYTM/CAM-009	CAMARA DE SOLAPA PARA CHALECO	14-jun-19	\$4,938.12	SECRETARÍA DE SEGURIDAD PÚBLICA Y TRÁNSITO MUNICIPAL	INVITACION A 3
1.2.4.2.3.1.06.11 MMR-SSPYTM/CAM-010	CAMARA DE SOLAPA PARA CHALECO	14-jun-19	\$4,938.12	SECRETARÍA DE SEGURIDAD PÚBLICA Y TRÁNSITO MUNICIPAL	INVITACION A 3
1.2.4.2.3.1.06.12 MMR-SSPYTM/CAM-011	CAMARA DE SOLAPA PARA CHALECO	14-jun-19	\$4,938.12	SECRETARÍA DE SEGURIDAD PÚBLICA Y TRÁNSITO MUNICIPAL	INVITACION A 3
1.2.4.2.3.1.06.13 MMR-SSPYTM/CAM-012	CAMARA DE SOLAPA PARA CHALECO	14-jun-19	\$4,938.12	SECRETARÍA DE SEGURIDAD PÚBLICA Y TRÁNSITO MUNICIPAL	INVITACION A 3
1.2.4.2.3.1.06.14 MMR-SSPYTM/CAM-013	CAMARA DE SOLAPA PARA CHALECO	14-jun-19	\$4,938.12	SECRETARÍA DE SEGURIDAD PÚBLICA Y TRÁNSITO MUNICIPAL	INVITACION A 3
1.2.4.2.3.1.06.15 MMR-SSPYTM/CAM-014	CAMARA DE SOLAPA PARA CHALECO	14-jun-19	\$4,938.12	SECRETARÍA DE SEGURIDAD PÚBLICA Y TRÁNSITO MUNICIPAL	INVITACION A 3
1.2.4.2.3.1.06.16 MMR-SSPYTM/CAM-015	CAMARA DE SOLAPA PARA CHALECO	14-jun-19	\$4,938.12	SECRETARÍA DE SEGURIDAD PÚBLICA Y TRÁNSITO MUNICIPAL	INVITACION A 3
1.2.4.2.3.1.06.17 MMR-SSPYTM/CAM-016	CAMARA DE SOLAPA PARA CHALECO	14-jun-19	\$4,938.12	SECRETARÍA DE SEGURIDAD PÚBLICA Y TRÁNSITO MUNICIPAL	INVITACION A 3
1.2.4.2.3.1.06.18 MMR-SSPYTM/CAM-017	CAMARA DE SOLAPA PARA CHALECO	14-jun-19	\$4,938.12	SECRETARÍA DE SEGURIDAD PÚBLICA Y TRÁNSITO MUNICIPAL	INVITACION A 3
1.2.4.2.3.1.06.19 MMR-SSPYTM/CAM-018	CAMARA DE SOLAPA PARA CHALECO	14-jun-19	\$4,938.12	SECRETARÍA DE SEGURIDAD PÚBLICA Y TRÁNSITO MUNICIPAL	INVITACION A 3
1.2.4.2.3.1.06.20 MMR-SSPYTM/CAM-019	CAMARA DE SOLAPA PARA CHALECO	14-jun-19	\$4,938.12	SECRETARÍA DE SEGURIDAD PÚBLICA Y TRÁNSITO MUNICIPAL	INVITACION A 3
1.2.4.2.3.1.06.21 MMR-SSPYTM/CAM-020	CAMARA DE SOLAPA PARA CHALECO	14-jun-19	\$4,938.12	SECRETARÍA DE SEGURIDAD PÚBLICA Y TRÁNSITO MUNICIPAL	INVITACION A 3








MUNICIPIO DE MINERAL DE LA REFORMA, HGO.  
CUENTA PÚBLICA MUNICIPAL



BIENES MUEBLES, INMUEBLES E INTANGIBLES ADQUIRIDOS EN EL EJERCICIO  
DEL 1 DE ENERO AL 31 DE DICIEMBRE DE 2019

MIACP-05

NO. CUENTA	DESCRIPCIÓN DE LOS BIENES ADQUIRIDOS	FECHA DE ADQUISICIÓN	VALOR DE ADQUISICIÓN	AREA DE ASIGNACIÓN	MODALIDAD DE ADQUISICIÓN
1.2.4.6.5.3.06.46 MMR-SSPYTM/RADIO-046	TERMINAL PORTATIL MARCA TETRAPOL MODELO TPH900. INCLUYE CARGADOR DE ESCRITORIO, CLIP Y MICROESFERA	29-oct-19	\$32,225.96	SECRETARÍA DE SEGURIDAD PÚBLICA Y TRÁNSITO MUNICIPAL	ADJUDICACION DIRECTA
1.2.4.6.5.3.06.47 MMR-SSPYTM/RADIO-047	TERMINAL PORTATIL MARCA TETRAPOL MODELO TPH900. INCLUYE CARGADOR DE ESCRITORIO, CLIP Y MICROESFERA	29-oct-19	\$32,225.96	SECRETARÍA DE SEGURIDAD PÚBLICA Y TRÁNSITO MUNICIPAL	ADJUDICACION DIRECTA
1.2.4.6.5.3.06.48 MMR-SSPYTM/RADIO-048	TERMINAL PORTATIL MARCA TETRAPOL MODELO TPH900. INCLUYE CARGADOR DE ESCRITORIO, CLIP Y MICROESFERA	29-oct-19	\$32,225.96	SECRETARÍA DE SEGURIDAD PÚBLICA Y TRÁNSITO MUNICIPAL	ADJUDICACION DIRECTA
1.2.4.6.5.3.06.49 MMR-SSPYTM/RADIO-049	TERMINAL PORTATIL MARCA TETRAPOL MODELO TPH900. INCLUYE CARGADOR DE ESCRITORIO, CLIP Y MICROESFERA	29-oct-19	\$32,225.96	SECRETARÍA DE SEGURIDAD PÚBLICA Y TRÁNSITO MUNICIPAL	ADJUDICACION DIRECTA
1.2.4.6.5.3.06.50 MMR-SSPYTM/RADIO-050	TERMINAL PORTATIL MARCA TETRAPOL MODELO TPH900. INCLUYE CARGADOR DE ESCRITORIO, CLIP Y MICROESFERA	29-oct-19	\$32,225.96	SECRETARÍA DE SEGURIDAD PÚBLICA Y TRÁNSITO MUNICIPAL	ADJUDICACION DIRECTA
1.2.4.6.5.5.06.1 MMR-SSPYTM/BATCAM-001	BATERIA PARA TERMINAL PORTATIL TPH700	29-oct-19	\$1,809.60	SECRETARÍA DE SEGURIDAD PÚBLICA Y TRÁNSITO MUNICIPAL	ADJUDICACION DIRECTA
1.2.4.6.5.5.06.2 MMR-SSPYTM/BATCAM-002	BATERIA PARA TERMINAL PORTATIL TPH700	29-oct-19	\$1,809.60	SECRETARÍA DE SEGURIDAD PÚBLICA Y TRÁNSITO MUNICIPAL	ADJUDICACION DIRECTA
1.2.4.6.5.5.06.3 MMR-SSPYTM/BATCAM-003	BATERIA PARA TERMINAL PORTATIL TPH700	29-oct-19	\$1,809.60	SECRETARÍA DE SEGURIDAD PÚBLICA Y TRÁNSITO MUNICIPAL	ADJUDICACION DIRECTA
1.2.4.6.5.5.06.4 MMR-SSPYTM/BATCAM-004	BATERIA PARA TERMINAL PORTATIL TPH700	29-oct-19	\$1,809.60	SECRETARÍA DE SEGURIDAD PÚBLICA Y TRÁNSITO MUNICIPAL	ADJUDICACION DIRECTA
1.2.4.6.5.5.06.5 MMR-SSPYTM/BATCAM-005	BATERIA PARA TERMINAL PORTATIL TPH700	29-oct-19	\$1,809.60	SECRETARÍA DE SEGURIDAD PÚBLICA Y TRÁNSITO MUNICIPAL	ADJUDICACION DIRECTA
1.2.4.6.5.5.06.6 MMR-SSPYTM/BATCAM-006	BATERIA PARA TERMINAL PORTATIL TPH700	29-oct-19	\$1,809.60	SECRETARÍA DE SEGURIDAD PÚBLICA Y TRÁNSITO MUNICIPAL	ADJUDICACION DIRECTA
1.2.4.6.5.5.06.7 MMR-SSPYTM/BATCAM-007	BATERIA PARA TERMINAL PORTATIL TPH700	29-oct-19	\$1,809.60	SECRETARÍA DE SEGURIDAD PÚBLICA Y TRÁNSITO MUNICIPAL	ADJUDICACION DIRECTA
1.2.4.6.5.5.06.8 MMR-SSPYTM/BATCAM-008	BATERIA PARA TERMINAL PORTATIL TPH700	29-oct-19	\$1,809.60	SECRETARÍA DE SEGURIDAD PÚBLICA Y TRÁNSITO MUNICIPAL	ADJUDICACION DIRECTA
1.2.4.6.5.5.06.9 MMR-SSPYTM/BATCAM-009	BATERIA PARA TERMINAL PORTATIL TPH700	29-oct-19	\$1,809.60	SECRETARÍA DE SEGURIDAD PÚBLICA Y TRÁNSITO MUNICIPAL	ADJUDICACION DIRECTA
1.2.4.6.5.5.06.10 MMR-SSPYTM/BATCAM-010	BATERIA PARA TERMINAL PORTATIL TPH700	29-oct-19	\$1,809.60	SECRETARÍA DE SEGURIDAD PÚBLICA Y TRÁNSITO MUNICIPAL	ADJUDICACION DIRECTA
1.2.4.6.5.5.06.11 MMR-SSPYTM/BATCAM-011	BATERIA PARA TERMINAL PORTATIL TPH700	29-oct-19	\$1,809.60	SECRETARÍA DE SEGURIDAD PÚBLICA Y TRÁNSITO MUNICIPAL	ADJUDICACION DIRECTA
1.2.4.6.5.5.06.12 MMR-SSPYTM/BATCAM-012	BATERIA PARA TERMINAL PORTATIL TPH700	29-oct-19	\$1,809.60	SECRETARÍA DE SEGURIDAD PÚBLICA Y TRÁNSITO MUNICIPAL	ADJUDICACION DIRECTA
1.2.4.6.5.5.06.13 MMR-SSPYTM/BATCAM-013	BATERIA PARA TERMINAL PORTATIL TPH700	29-oct-19	\$1,809.60	SECRETARÍA DE SEGURIDAD PÚBLICA Y TRÁNSITO MUNICIPAL	ADJUDICACION DIRECTA
1.2.4.6.5.5.06.14 MMR-SSPYTM/BATCAM-014	BATERIA PARA TERMINAL PORTATIL TPH700	29-oct-19	\$1,809.60	SECRETARÍA DE SEGURIDAD PÚBLICA Y TRÁNSITO MUNICIPAL	ADJUDICACION DIRECTA
1.2.4.6.5.5.06.15 MMR-SSPYTM/BATCAM-015	BATERIA PARA TERMINAL PORTATIL TPH700	29-oct-19	\$1,809.60	SECRETARÍA DE SEGURIDAD PÚBLICA Y TRÁNSITO MUNICIPAL	ADJUDICACION DIRECTA
1.2.4.6.5.5.06.16 MMR-SSPYTM/BATCAM-016	BATERIA PARA TERMINAL PORTATIL TPH700	29-oct-19	\$1,809.60	SECRETARÍA DE SEGURIDAD PÚBLICA Y TRÁNSITO MUNICIPAL	ADJUDICACION DIRECTA
1.2.4.6.5.5.06.17 MMR-SSPYTM/BATCAM-017	BATERIA PARA TERMINAL PORTATIL TPH700	29-oct-19	\$1,809.60	SECRETARÍA DE SEGURIDAD PÚBLICA Y TRÁNSITO MUNICIPAL	ADJUDICACION DIRECTA
1.2.4.6.5.5.06.18 MMR-SSPYTM/BATCAM-018	BATERIA PARA TERMINAL PORTATIL TPH700	29-oct-19	\$1,809.60	SECRETARÍA DE SEGURIDAD PÚBLICA Y TRÁNSITO MUNICIPAL	ADJUDICACION DIRECTA
1.2.4.6.5.5.06.19 MMR-SSPYTM/BATCAM-019	BATERIA PARA TERMINAL PORTATIL TPH700	29-oct-19	\$1,809.60	SECRETARÍA DE SEGURIDAD PÚBLICA Y TRÁNSITO MUNICIPAL	ADJUDICACION DIRECTA
1.2.4.6.5.5.06.20 MMR-SSPYTM/BATCAM-020	BATERIA PARA TERMINAL PORTATIL TPH700	29-oct-19	\$1,809.60	SECRETARÍA DE SEGURIDAD PÚBLICA Y TRÁNSITO MUNICIPAL	ADJUDICACION DIRECTA
1.2.4.4.1.2.06.35	AUTOMOVIL TIPO PICK UP MARCA CHEVROLET MODELO SILVERADO PAQ E. WT DOBLE CABINA 4X2 AÑO 2019 TRANSMISION AUTOMATICA MOTOR V6 4.3L SERIE 3GCPV9EH3KG264859	31-oct-19	\$816,446.78	SECRETARÍA DE SEGURIDAD PÚBLICA Y TRÁNSITO MUNICIPAL	LICITACION PUBLICA
1.2.4.4.1.2.06.36	AUTOMOVIL TIPO PICK UP MARCA CHEVROLET MODELO SILVERADO PAQ E. WT DOBLE CABINA 4X2 AÑO 2019 TRANSMISION AUTOMATICA MOTOR V6 4.3L SERIE 3GCPV9EH6KG265309	31-oct-19	\$816,446.78	SECRETARÍA DE SEGURIDAD PÚBLICA Y TRÁNSITO MUNICIPAL	LICITACION PUBLICA





MUNICIPIO DE MINERAL DE LA REFORMA, HGO.  
CUENTA PÚBLICA MUNICIPAL



BIENES MUEBLES, INMUEBLES E INTANGIBLES ADQUIRIDOS EN EL EJERCICIO  
DEL 1 DE ENERO AL 31 DE DICIEMBRE DE 2019

MIACP-05

NO. CUENTA	DESCRIPCIÓN DE LOS BIENES ADQUIRIDOS	FECHA DE ADQUISICIÓN	VALOR DE ADQUISICIÓN	AREA DE ASIGNACIÓN	MODALIDAD DE ADQUISICIÓN
1.2.4.4.1.2.06.37	AUTOMOVIL TIPO PICK UP MARCA CHEVROLET MODELO SILVERADO PAQ E. WT DOBLE CABINA 4X2 AÑO 2019 TRANSMISION AUTOMATICA MOTOR V6 4.3L SERIE 3GCPW9EH5KG269643	31-oct-19	\$816,446.78	SECRETARÍA DE SEGURIDAD PÚBLICA Y TRÁNSITO MUNICIPAL	LICITACION PUBLICA
1.2.4.4.1.2.06.38	AUTOMOVIL TIPO PICK UP MARCA CHEVROLET MODELO SILVERADO PAQ E. WT DOBLE CABINA 4X2 AÑO 2019 TRANSMISION AUTOMATICA MOTOR V6 4.3L SERIE 3GCPW9EH8KG266056	31-oct-19	\$816,446.78	SECRETARÍA DE SEGURIDAD PÚBLICA Y TRÁNSITO MUNICIPAL	LICITACION PUBLICA
1.2.4.6.5.3.06.13 MMR-SSPYTM/RADIO-013	RADIO MOVIL TPM700 CON KIT DE INSTALACION DA SHBORARD Y ANTENA. INCLUYE FILTRO ESTABILIZADOR, BOCINA EXTERNA, GPS Y ANTENA PMR/GPS. INCLUYE CABINETE Y CABLE PIRAMIDE	4-dic-19	\$86,000.00	SECRETARÍA DE SEGURIDAD PÚBLICA Y TRÁNSITO MUNICIPAL	ADJUDICACION DIRECTA
1.2.4.6.5.3.06.14 MMR-SSPYTM/RADIO-014	RADIO MOVIL TPM700 CON KIT DE INSTALACION DA SHBORARD Y ANTENA. INCLUYE FILTRO ESTABILIZADOR, BOCINA EXTERNA, GPS Y ANTENA PMR/GPS. INCLUYE CABINETE Y CABLE PIRAMIDE	4-dic-19	\$86,000.00	SECRETARÍA DE SEGURIDAD PÚBLICA Y TRÁNSITO MUNICIPAL	ADJUDICACION DIRECTA
1.2.4.6.5.3.06.15 MMR-SSPYTM/RADIO-015	RADIO MOVIL TPM700 CON KIT DE INSTALACION DA SHBORARD Y ANTENA. INCLUYE FILTRO ESTABILIZADOR, BOCINA EXTERNA, GPS Y ANTENA PMR/GPS. INCLUYE CABINETE Y CABLE PIRAMIDE	4-dic-19	\$86,000.00	SECRETARÍA DE SEGURIDAD PÚBLICA Y TRÁNSITO MUNICIPAL	ADJUDICACION DIRECTA
1.2.4.6.5.3.06.16 MMR-SSPYTM/RADIO-016	RADIO MOVIL TPM700 CON KIT DE INSTALACION DA SHBORARD Y ANTENA. INCLUYE FILTRO ESTABILIZADOR, BOCINA EXTERNA, GPS Y ANTENA PMR/GPS. INCLUYE CABINETE Y CABLE PIRAMIDE	4-dic-19	\$86,000.00	SECRETARÍA DE SEGURIDAD PÚBLICA Y TRÁNSITO MUNICIPAL	ADJUDICACION DIRECTA
1.2.4.5.3.06.1 MMR-SSPYTM/ESCUDO-001	ESCUDO BALISTICO NIVEL III-A	18-dic-19	\$16,124.00	SECRETARÍA DE SEGURIDAD PÚBLICA Y TRÁNSITO MUNICIPAL	ADJUDICACION DIRECTA
1.2.4.5.3.06.2 MMR-SSPYTM/ESCUDO-002	ESCUDO BALISTICO NIVEL III-A	18-dic-19	\$16,124.00	SECRETARÍA DE SEGURIDAD PÚBLICA Y TRÁNSITO MUNICIPAL	ADJUDICACION DIRECTA
1.2.4.5.3.06.3 MMR-SSPYTM/ESCUDO-003	ESCUDO BALISTICO NIVEL III-A	18-dic-19	\$16,124.00	SECRETARÍA DE SEGURIDAD PÚBLICA Y TRÁNSITO MUNICIPAL	ADJUDICACION DIRECTA
1.2.4.5.3.06.4 MMR-SSPYTM/ESCUDO-004	ESCUDO BALISTICO NIVEL III-A	18-dic-19	\$16,124.00	SECRETARÍA DE SEGURIDAD PÚBLICA Y TRÁNSITO MUNICIPAL	ADJUDICACION DIRECTA
1.2.4.4.1.2.06.39	VEHICULO MARCA NISSAN MODELO VERSA SENSE MT AÑO 2020 NO DE SERIE 3N1CN8AE7LL850967	20-dic-19	\$312,500.00	SECRETARÍA DE SEGURIDAD PÚBLICA Y TRÁNSITO MUNICIPAL	ADJUDICACION DIRECTA
			\$18,820,512.41		

PRESIDENTE MUNICIPAL

C. RAUL CAMACHO BAÑOS



SECRETARIO DE TESORERÍA


C.P. JOAQUÍN CARLOS LEÓN PINEDA



SÍNDICO PROCURADOR

L.C. NEYDY IVONE GÓMEZ BAÑOS

Mineral de la Reforma, Hidalgo  
Presidencia Municipal  
Secretaría de Tesorería  
Contabilidad y Presupuesto



CEDULA DE BIENES  
MUEBLES, INMUEBLES  
E INTANGIBLES DADOS  
DE BAJA EN EL  
EJERCICIO






Mineral de la Reforma, Hidalgo  
Presidencia Municipal  
Secretaría de Tesorería  
Contabilidad y Presupuesto




**FORMATO DEL**  
**EJERCICIO Y DESTINO**  
**DEL GASTO**  
**FEDERALIZADO**






**ENTIDAD FISCALIZADA: MUNICIPIO MINERAL DE LA REFORMA, HGO.**  
**EJERCICIO FISCAL: 2019**  
**AL PERÍODO: AL 31 DE DICIEMBRE DEL 2019**  
**FORMATO DEL EJERCICIO Y DESTINO DEL GASTO FEDERALIZADO Y REINTEGROS**

PROGRAMA O FONDO	DESTINO DE LOS RECURSOS	EJERCICIO		REINTEGRO
		DEVENGADO	PAGADO	
FAISM		15,721,098.93	15,329,543.60	391,555.33
FORTASEG		10,930,541.64	10,925,435.90	5,105.74
COOPARTICIPACIÓN FORTASEG		2,184,926.07	2,128,257.47	56,668.60
		28,836,566.64	28,383,236.97	453,329.67



PRESIDENTE  
C. RAUL GARCIA ROSA



SINDICO PROCURADOR  
L.C. NEYDY IVONE GÓMEZ BAÑOS

Mineral de la Reforma, Hidalgo  
Presidencia Municipal  
Secretaría de Tesorería  
Contabilidad y Presupuesto



**FORMATO DEL**  
**EJERCICIO Y DESTINO**  
**DEL GASTO**  
**FEDERALIZADO**  
**(FISMDF)**

MINERAL DE LA REFORMA



MIACP-08

ENTIDAD FISCALIZADA: MUNICIPIO MINERAL DE LA REFORMA, HGO.  
 EJERCICIO FISCAL: 2019  
 AL PERÍODO: AL 31 DE DICIEMBRE DEL 2019  
 FORMATO DEL EJERCICIO Y DESTINO DEL GASTO FEDERALIZADO Y REINTEGROS (FAISM)

PROGRAMA O FONDO	DESTINO DE LOS RECURSOS	EJERCICIO		REINTEGRO
		DEVENGADO	PAGADO	
Obra 2019/FAISM051001 AMPLIACIÓN DE RED DE ELECTRIFICACIÓN EN CALLE GARDENIA	MINERAL DE LA REFORMA	28,619.21	28,619.21	\$ -
Obra 2019/FAISM051002 AMPLIACIÓN DE RED DE ELECTRIFICACIÓN EN CALLE SAN JUDAS TADEO	MINERAL DE LA REFORMA	178,264.29	178,264.29	\$ -
Obra 2019/FAISM051003 AMPLIACIÓN DE RED DE ENERGIA ELECTRICA, CALLE TERESA	MINERAL DE LA REFORMA	70,177.68	70,177.68	\$ -
Obra 2019/FAISM051004 AMPLIACIÓN DE RED DE ELECTRIFICACIÓN EN CALLE SAN FRANCISCO DE QUINCE DE MAYO A CATORCE DE FEBRERO	MINERAL DE LA REFORMA	78,402.22	78,402.22	\$ -
Obra 2019/FAISM051005 AMPLIACIÓN DE RED DE ELECTRIFICACIÓN EN CALLE BICENTENARIO DE PRIMERO DE MAYO A TREINTA DE ABRIL	MINERAL DE LA REFORMA	42,495.56	42,495.56	\$ -
Obra 2019/FAISM051006 AMPLIACIÓN DE RED DE ELECTRIFICACIÓN EN CALLE TRECE DE SEPTIEMBRE	MINERAL DE LA REFORMA	31,562.36	31,562.36	\$ -
Obra 2019/FAISM051007 AMPLIACIÓN DE AULA PARA LABORATORIO CBTIS OCHO	MINERAL DE LA REFORMA	588,446.52	588,322.85	\$ 123.67
Obra 2019/FAISM051008 CONSTRUCCIÓN DE AULA DE USOS MÚLTIPLES EN JARDÍN DE NIÑOS ESPERANZA LOPEZ PEREA	MINERAL DE LA REFORMA	417,862.67	417,614.70	\$ 247.97
Obra 2019/FAISM051009 CONSTRUCCIÓN AULA JARDIN NIÑOS JOSÉ MARTINEZ RUIZ	MINERAL DE LA REFORMA	423,483.71	422,996.40	\$ 487.31
Obra 2019/FAISM051010 CONSTRUCCIÓN DE DRENAJE SANITARIO EN CALLE VALERIO GUERRERO	MINERAL DE LA REFORMA	445,300.00	444,427.20	\$ 872.80
Obra 2019/FAISM051011 PAVIMENTACIÓN DE CONCRETO HIDRÁULICO EN CALLE MINA LA BLANCA	MINERAL DE LA REFORMA	2,300,000.00	2,279,988.00	\$ 20,012.00
Obra 2019/FAISM051012 CONSTRUCCIÓN DE CENTRO DE SALUD EN DOS CARLOS PUEBLO NUEVO, SEGUNDA ETAPA	MINERAL DE LA REFORMA	3,480,597.77	3,465,033.00	\$ 15,564.77
Obra 2019/FAISM051013 CONSTRUCCIÓN DE DREN PLUVIAL DE CALLE JAGARANDA A CARR. PACHUCA TULANGINGO	MINERAL DE LA REFORMA	7,208,985.74	7,207,774.86	\$ 1,210.88
Obra 2019/FAISM051014 AMPLIACIÓN DE RED DE ELECTRIFICACIÓN EN CALLE ASCENSION RAMIREZ	MINERAL DE LA REFORMA	73,865.63	73,865.27	\$ -
Obra POR DEFINIR 2019 INTERESES	MINERAL DE LA REFORMA	0.00	0.00	\$ 353,035.93
		<b>15,771,088.93</b>	<b>15,329,543.60</b>	<b>391,555.33</b>

PRESIDENTE MUNICIPAL  
  
 JUAN CAMACHO

SECRETARIO DE TESORERIA  
  
 JUAN CARLOS ESCAMILLA

SINDICO PROCURADOR  
 L.C. NEYDY IVONE GÓMEZ BAÑOS

Mineral de la Reforma, Hidalgo  
Presidencia Municipal  
Secretaría de Tesorería  
Contabilidad y Presupuesto



**FORMATO DEL**  
**EJERCICIO Y DESTINO**  
**DEL GASTO**  
**FEDERALIZADO**  
**(FORTAMUN)**

MINERAL DE LA REFORMA




**ENTIDAD FISCALIZADA: MUNICIPIO MINERAL DE LA REFORMA, HGO.**  
**EJERCICIO FISCAL: 2019**  
**AL PERÍODO: AL 31 DE DICIEMBRE DEL 2019**  
**FORMATO DEL EJERCICIO Y DESTINO DEL GASTO FEDERALIZADO Y REINTEGROS (FORTAMUN)**

PROGRAMA O FONDO	DESTINO DE LOS RECURSOS	EJERCICIO		REINTEGRO
		DEVENGADO	PAGADO	
APORTACIONES DE SEGURIDAD SOCIAL	MINERAL DE LA REFORMA	2,008,314.46	2,008,314.46 \$	-
MATERIALES, ÚTILES Y EQUIPOS MENORES DE OFICINA	MINERAL DE LA REFORMA	69,278.39	69,278.39 \$	-
MATERIALES Y ÚTILES DE IMPRESIÓN Y REPRODUCCIÓN	MINERAL DE LA REFORMA	170,953.84	170,953.84 \$	-
ÚTILES Y EQUIPOS MENORES DE TECNOLOGÍAS	MINERAL DE LA REFORMA	4,972.71	4,972.71 \$	-
PRODUCTOS ALIMENTICIOS PARA PERSONAS	MINERAL DE LA REFORMA	219,820.00	219,820.00 \$	-
MATERIAL ELÉCTRICO Y ELECTRÓNICO	MINERAL DE LA REFORMA	2,329,175.60	2,329,175.60 \$	-
COMBUSTIBLES, LUBRICANTES Y ADITIVOS	MINERAL DE LA REFORMA	7,467,990.77	7,467,990.77 \$	-
VESTUARIO Y UNIFORMES	MINERAL DE LA REFORMA	14,382.84	14,382.84 \$	-
MATERIALES DE SEGURIDAD PÚBLICA	MINERAL DE LA REFORMA	338,992.60	338,992.60 \$	-
HERRAMIENTAS MENORES	MINERAL DE LA REFORMA	0.00	0.00 \$	-
ENERGÍA ELÉCTRICA	MINERAL DE LA REFORMA	28,897,575.05	28,897,575.05 \$	-
EQUIPO DE ADMINISTRACIÓN, EDUCACIONAL Y RECREATIVO	MINERAL DE LA REFORMA	31,094.50	31,094.50 \$	-
ADMINISTRATIVA, PROCESOS, TÉCNICA Y EN TECNOLOGÍAS DE LA INFORMACIÓN	MINERAL DE LA REFORMA	29,827,589.40	29,827,589.40 \$	-
SERVICIOS DE CAPACITACIÓN	MINERAL DE LA REFORMA	294,227.00	294,227.00 \$	-
SERVICIOS FINANCIEROS Y BANCARIOS	MINERAL DE LA REFORMA	6,255.30	6,255.30 \$	-
CONSERVACIÓN Y MANTENIMIENTO MENOR DE INMUEBLES	MINERAL DE LA REFORMA	3,673,326.77	3,673,326.77 \$	-
REPARACIÓN Y MANTENIMIENTO DE EQUIPO DE TRANSPORTE	MINERAL DE LA REFORMA	2,927,398.46	2,927,398.46 \$	-
SERVICIOS DE LIMPIEZA Y MANEJO DE DESECHOS	MINERAL DE LA REFORMA	10,206,188.33	10,206,188.33 \$	-
IMPUESTOS Y DERECHOS	MINERAL DE LA REFORMA	14,724.00	14,724.00 \$	-
OTROS SERVICIOS GENERALES	MINERAL DE LA REFORMA	524,766.54	524,766.54 \$	-
MUEBLES DE OFICINA Y ESTANTERÍA	MINERAL DE LA REFORMA	54,381.96	54,381.96 \$	-
EQUIPO DE CÓMPUTO Y DE TECNOLOGÍAS DE LA INFORMACIÓN	MINERAL DE LA REFORMA	2,093,753.01	2,093,753.01 \$	-
VEHÍCULOS Y EQUIPO TERRESTRE	MINERAL DE LA REFORMA	0.00	0.00 \$	-
OTROS EQUIPOS	MINERAL DE LA REFORMA	134,560.00	134,560.00 \$	-
CONSTRUCCIÓN DE VÍAS DE COMUNICACIÓN	MINERAL DE LA REFORMA	12,464,914.90	12,464,914.90 \$	-
EDIFICACIONES Y OTROS TRABAJOS ESPECIALIZADOS	MINERAL DE LA REFORMA	810,496.88	810,496.88 \$	-
		<b>104,585,133.31</b>	<b>104,585,133.31</b>	<b>0.00</b>

  
 PRESIDENTE MUNICIPAL  
 RAUL CAMACHO BAÑOS  


  
 SECRETARÍA DE TESORERÍA  
 C.P. JUAN CARLOS BAÑOS  
 SINDICO PROCURADOR  
 L. C. NEYDY IVONE GÓMEZ BAÑOS  


Mineral de la Reforma, Hidalgo  
Presidencia Municipal  
Secretaría de Tesorería  
Contabilidad y Presupuesto





**CUADRO DE RESUMEN**  
**DE LA SITUACION**  
**FINANCIERA**



**MUNICIPIO DE MINERAL DE LA REFORMA, HGO**  
**CUADRO RESUMEN DE LA SITUACION FINANCIERA DEL 01 AL 31 DE DICIEMBRE DEL 2019**

FUENTE DE FINANCIAMIENTO	MODIFICADO ANUAL	Cuentas de Resultados				Cuentas de Balance				DIFERENCIA G+H-I-F	AVANCE % Fin.
		Beneficios Acumulados	Otras Peridas	%	Por Erogar	Saldo en Caja y Bancos	Deudoras de Activo	Acreeadoras de Pasivo			
REPO 2019	174,405,684.54	174,405,684.54	156,843,127.56	90%	17,562,556.98	1,293,524.86	16,429,874.74	160,842.62	17,562,556.98	90%	
IMPUESTOS	94,213,893.31	94,213,893.31	0.00	0%	0.00	0.00	0.00	0.00	0.00	0%	
DERECHOS	54,270,679.12	54,270,679.12	0.00	0%	0.00	0.00	0.00	0.00	0.00	0%	
APROVECHAMIENTOS	25,883,773.11	25,883,773.11	0.00	0%	0.00	0.00	0.00	0.00	0.00	0%	
PRODUCTOS	37,339.00	37,339.00	0.00	0%	0.00	0.00	0.00	0.00	0.00	0%	
INGRESOS POR VENTA	0.00	0.00	0.00	# DIV 0	0.00	0.00	0.00	0.00	0.00	# DIV 0	
OTROS	0.00	0.00	0.00	# DIV 0	0.00	0.00	0.00	0.00	0.00	# DIV 0	
F.G.P-2019	89,464,338.65	89,464,338.65	85,741,094.48	96%	3,723,244.17	282,842.18	3,695,600.00	255,198.01	3,723,244.17	96%	
ISAN- 2019	875,264.71	875,264.71	875,264.71		0.00	0.00	0.00	0.00	0.00	100%	
IEFS- 2019	3,113,182.64	3,113,182.64	2,928,733.18	94%	184,449.46	184,449.46	0.00	0.00	184,449.46	94%	
INC. VENTA GASOLINA Y DIESEL-2019	5,076,660.44	5,076,660.44	5,076,660.44	100%	0.00	0.00	0.00	0.00	0.00	100%	
F.A.I.S.M-2019	15,721,098.93	15,721,098.93	0.00	0%	15,721,098.93	7,638,743.14	15,329,543.60	7,247,187.81	15,721,098.93	0%	
FORTAMUN-2019	104,585,133.31	104,585,133.31	89,027,026.56	85%	15,558,106.75	6,362,250.70	15,558,106.75	6,362,250.70	15,558,106.75	85%	
F.F.M-2019	34,689,202.43	34,689,202.43	34,682,273.79	100%	36,928.64	443,349.64	0.00	406,421.00	36,928.64	100%	
FISCALIZACION -2019	5,120,650.19	5,120,650.19	5,120,272.62	100%	377.57	377.57	0.00	0.00	377.57	100%	
COMPENSACION ISAN-2019	192,312.94	192,312.94	192,312.94	100%	0.00	0.00	0.00	0.00	0.00	100%	
ISR-2019	17,134,634.87	17,134,634.87	16,123,020.33		1,011,614.54	1,545,529.11	0.00	533,914.57	1,011,614.54	94%	
FONDO DE COMPENSACION 2019	169.17	169.17	169.17		0.00	0.00	0.00	0.00	0.00		
FONDO NACIONAL EMPRENDEDOR	0.00	0.00	0.00		0.00	0.00	0.00	0.00	0.00		
FORTASEG 2019	10,930,541.64	10,930,541.64	6,397,747.10		4,532,794.54	5,105.74	4,527,688.80	0.00	4,532,794.54		
COPARTICIPACION FORTASEG 2019	2,184,926.07	2,184,926.07	2,128,257.47		56,668.60	56,668.60	0.00	0.00	56,668.60		
PROYECTO DE DESARROLLO REGIONAL	0.00	0.00	0.00		0.00	0.00	0.00	0.00	0.00		
PROGRAMA EQUIPO Y MAQUINARIA	4,755,670.18	4,755,670.18	4,755,670.18		0.00	0.00	0.00	0.00	0.00		
FEIEF-2019	7,563,612.20	7,563,612.20	5,832,786.82		1,730,825.38	2,069,473.17	0.00	338,647.79	1,730,825.38		
FOMENTO AGROPECUARIO	587,219.36	587,219.36	587,219.00		0.36	0.36	0.00	0.00	0.36		
SUMAS	476,410,302.27	476,410,302.27	416,291,636.35	# VALOR	60,118,665.92	19,882,314.53	55,540,813.89	15,304,462.50	60,118,665.92	9.59	

CONCEPTO	PRESUPUESTO	ACUMULADO	%
EJEMPLO:			
C.N.A.	0.00	0.00	# DIV 0
LUZ	27,000,000.00	38,893,832.69	144%
CLORACION	0.00	0.00	# DIV 0



Vo. Bo.  
 SINDICO PROCURADOR  
 L.C. NEYDY IVONE GOMEZ BAÑOS

2016 - 2020

Mineral de la Reforma, Hidalgo  
Presidencia Municipal  
Secretaría de Tesorería  
Contabilidad y Presupuesto



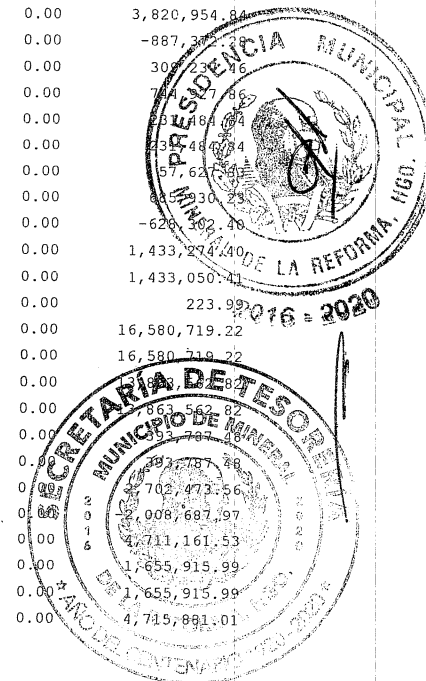


MUNICIPIO DE MINERAL DE LA REFORMA HIDALGO

RFC: MMR200413DJ5

BALANZA DE COMPROBACIÓN DE DICIEMBRE 2019

		SALDO ANT.:	CARGOS:	ABONOS:	SALDO:
1	ACTIVO	540,509,591.96	134,338,677.97	173,463,168.86	501,385,101.07
1.1	ACTIVO CIRCULANTE	43,185,819.96	110,595,755.24	149,479,943.70	4,301,631.50
1.1.1	EFFECTIVO Y EQUIVALENTES	40,909,769.88	74,624,370.12	112,783,074.11	2,751,065.89
1.1.1.1	EFFECTIVO	622,535.54	0.00	95,002.00	527,533.54
1.1.1.1.1	CAJA 2016	343,092.03	0.00	0.00	343,092.03
1.1.1.1.7	CAJA 2019	184,443.51	0.00	2.00	184,441.51
1.1.1.1.7.1	REPO CAJA 2019	184,443.51	0.00	2.00	184,441.51
1.1.1.1.8	FONDO REVOLVENTE 2019	95,000.00	0.00	95,000.00	0.00
1.1.1.1.8.1	FONDO REVOLVENTE	95,000.00	0.00	95,000.00	0.00
1.1.1.2	BANCOS/TESORERÍA	39,421,536.81	74,624,370.12	112,684,572.11	1,361,334.82
1.1.1.2.2	2011	-256,073.58	0.00	0.00	-256,073.58
1.1.1.2.2.3	FISCALIZACIÓN	-256,073.58	0.00	0.00	-256,073.58
1.1.1.2.2.3.1	FISCALIZACIÓN 0179898824	-256,073.58	0.00	0.00	-256,073.58
1.1.1.2.2.3	2012	-5,042,546.14	0.00	0.00	-5,042,546.14
1.1.1.2.3.1	FUPI	-521,727.63	0.00	0.00	-521,727.63
1.1.1.2.3.1.1	FUPI 0191329790	-521,727.63	0.00	0.00	-521,727.63
1.1.1.2.3.2	REPO	-1,634,121.87	0.00	0.00	-1,634,121.87
1.1.1.2.3.2.1	REPO 0188923086	-1,834,121.87	0.00	0.00	-1,834,121.87
1.1.1.2.3.2.2	APORTACIONES EXT 0191665944	200,000.00	0.00	0.00	200,000.00
1.1.1.2.3.5	REPO VENTANILLA	-1,872,845.62	0.00	0.00	-1,872,845.62
1.1.1.2.3.5.1	CTA 0188925984	-1,872,845.62	0.00	0.00	-1,872,845.62
1.1.1.2.3.6	DISPESIÓN DE NOMINA BANORTE	366,514.14	0.00	0.00	366,514.14
1.1.1.2.3.6.1	DIS NOM 0818359082	366,514.14	0.00	0.00	366,514.14
1.1.1.2.3.7	FUPO BANORTE	-997,620.97	0.00	0.00	-997,620.97
1.1.1.2.3.7.1	FUPO 0815255062	-997,620.97	0.00	0.00	-997,620.97
1.1.1.2.3.8	FAISM BANORTE	-98,453.06	0.00	0.00	-98,453.06
1.1.1.2.3.8.1	FAISM 0815256854	-98,453.06	0.00	0.00	-98,453.06
1.1.1.2.3.9	FAFM BANORTE	1,642,096.76	0.00	0.00	1,642,096.76
1.1.1.2.3.9.1	FAFM 081525530	1,642,096.76	0.00	0.00	1,642,096.76
1.1.1.2.3.10	FISCALIZACIÓN BANORTE	-143,630.52	0.00	0.00	-143,630.52
1.1.1.2.3.10.1	FISC 0815256984	-143,630.52	0.00	0.00	-143,630.52
1.1.1.2.3.12	APORTACIÓN BENEFICIARIOS	210,408.60	0.00	0.00	210,408.60
1.1.1.2.3.12.1	APORT BEN BMX 09496677622	210,408.60	0.00	0.00	210,408.60
1.1.1.2.3.13	CTA 70057070879	-1,993,165.97	0.00	0.00	-1,993,165.97
1.1.1.2.4	2013	45,511,698.86	0.00	0.00	45,511,698.86
1.1.1.2.4.1	REPO	3,987,747.88	0.00	0.00	3,987,747.88
1.1.1.2.4.1.1	REPO 00192257610	3,820,954.84	0.00	0.00	3,820,954.84
1.1.1.2.4.1.2	REPO BANORTE 086432428	-887,372.28	0.00	0.00	-887,372.28
1.1.1.2.4.1.3	REPO BMX 07001778765	309,237.46	0.00	0.00	309,237.46
1.1.1.2.4.1.4	REPO BMX TARJETAS 700570708887	744,927.86	0.00	0.00	744,927.86
1.1.1.2.4.3	COMUJUJUE	231,484.84	0.00	0.00	231,484.84
1.1.1.2.4.3.1	COMUJUJUE 0193855716	231,484.84	0.00	0.00	231,484.84
1.1.1.2.4.4	HABITAT	57,627.83	0.00	0.00	57,627.83
1.1.1.2.4.4.1	HABITAT 0193996573	685,930.23	0.00	0.00	685,930.23
1.1.1.2.4.4.2	HABITAT FED BMX 70064531539	-628,302.40	0.00	0.00	-628,302.40
1.1.1.2.4.5	RESCATE DE ESPACIOS	1,433,274.40	0.00	0.00	1,433,274.40
1.1.1.2.4.5.1	RESCATE ESPACIOS 193996689	1,433,050.41	0.00	0.00	1,433,050.41
1.1.1.2.4.5.2	RESC ESP FED BMX 70064531520	223.99	0.00	0.00	223.99
1.1.1.2.4.6	FORTAMUN BANORTE	16,580,719.22	0.00	0.00	16,580,719.22
1.1.1.2.4.6.1	FORTAMUN 0860552716	16,580,719.22	0.00	0.00	16,580,719.22
1.1.1.2.4.7	FUPO BANORTE	13,863,562.82	0.00	0.00	13,863,562.82
1.1.1.2.4.7.1	FUPO 00860548027	13,863,562.82	0.00	0.00	13,863,562.82
1.1.1.2.4.8	FAISM BANORTE	393,787.48	0.00	0.00	393,787.48
1.1.1.2.4.8.1	FAISM 860549060	393,787.48	0.00	0.00	393,787.48
1.1.1.2.4.9	DISPERCIÓN NOMINA BANORTE	2,702,473.56	0.00	0.00	2,702,473.56
1.1.1.2.4.9.1	DIS NOM 0860546425	-2,008,687.97	0.00	0.00	-2,008,687.97
1.1.1.2.4.9.2	DIS NOM CONT 8658571174	4,711,161.53	0.00	0.00	4,711,161.53
1.1.1.2.4.11	COPARTICIPACIÓN SUBSEMUN BANORTE	1,655,915.99	0.00	0.00	1,655,915.99
1.1.1.2.4.11.1	COP SUB 0865858310	1,655,915.99	0.00	0.00	1,655,915.99
1.1.1.2.4.13	FUPI	4,715,881.01	0.00	0.00	4,715,881.01




MUNICIPIO DE MINERAL DE LA REFORMA HIDALGO

RFC: MMR200413DJ5

BALANZA DE COMPROBACIÓN DE DICIEMBRE 2019

		SALDO ANT.:	CARGOS:	ABONOS:	SALDO:
1.1.1.2.4.13.1	FUPI BMX 70066848556	4,715,881.01	0.00	0.00	4,715,881.01
1.1.1.2.4.14	UNIDAD DEPORTIVA	554,402.95	0.00	0.00	554,402.95
1.1.1.2.4.14.1	UNI DEP BMX 70064531547	554,402.95	0.00	0.00	554,402.95
1.1.1.2.4.15	FISCALIZACIÓN	-665,179.12	0.00	0.00	-665,179.12
1.1.1.2.4.15.1	FISCALIZACIÓN SANTANDER 1800019398	-665,179.12	0.00	0.00	-665,179.12
1.1.1.2.5	2014	-75,461,403.65	0.00	0.00	-75,461,403.65
1.1.1.2.5.1	REPO	-13,679,424.10	0.00	0.00	-13,679,424.10
1.1.1.2.5.1.1	REPO 0194805275	-3,035,306.68	0.00	0.00	-3,035,306.68
1.1.1.2.5.1.2	REPO BANORTE 0215127442	-4,739,461.45	0.00	0.00	-4,739,461.45
1.1.1.2.5.1.3	REPO TARJETAS BMX	84,046.89	0.00	0.00	84,046.89
1.1.1.2.5.1.4	REPO BMX 4720900	-5,988,702.86	0.00	0.00	-5,988,702.86
1.1.1.2.5.3	FGP	-30,583,888.33	0.00	0.00	-30,583,888.33
1.1.1.2.5.3.1	FGP 0195300894	-21,655,401.81	0.00	0.00	-21,655,401.81
1.1.1.2.5.3.2	FGP BANORTE 0224143190	-8,928,486.52	0.00	0.00	-8,928,486.52
1.1.1.2.5.4	FFM	16,231.28	0.00	0.00	16,231.28
1.1.1.2.5.4.1	FFM 195297478	16,231.28	0.00	0.00	16,231.28
1.1.1.2.5.5	IEPS	165,732.94	0.00	0.00	165,732.94
1.1.1.2.5.5.1	IEPS 195287847	165,732.94	0.00	0.00	165,732.94
1.1.1.2.5.6	ISAN	54,360.80	0.00	0.00	54,360.80
1.1.1.2.5.6.1	ISAN 195288177	54,360.80	0.00	0.00	54,360.80
1.1.1.2.5.7	FUPO 2014	-7,193,985.00	0.00	0.00	-7,193,985.00
1.1.1.2.5.7.1	FUPO 2014 194860101	-7,193,985.00	0.00	0.00	-7,193,985.00
1.1.1.2.5.8	TRANSFERENCIA CENTRO CULTURAL	-26,928.33	0.00	0.00	-26,928.33
1.1.1.2.5.8.1	TRANSF CEN CUL 195728479	-26,928.33	0.00	0.00	-26,928.33
1.1.1.2.5.9	EXTRAORDINARIOS 2014	20,026,566.48	0.00	0.00	20,026,566.48
1.1.1.2.5.9.1	EXT 0195815169	20,026,566.48	0.00	0.00	20,026,566.48
1.1.1.2.5.10	IMJUVE	166,567.99	0.00	0.00	166,567.99
1.1.1.2.5.10.1	IMJUVE 0196772196	166,567.99	0.00	0.00	166,567.99
1.1.1.2.5.12	FAISM	-476,750.16	0.00	0.00	-476,750.16
1.1.1.2.5.12.1	FAISM BANORTE 021531711	-476,750.16	0.00	0.00	-476,750.16
1.1.1.2.5.13	INFRAESTRUCTURA DEPORTIVA	-1,898,620.91	0.00	0.00	-1,898,620.91
1.1.1.2.5.13.1	INF DEP BANORTE 0228076072	-1,898,620.91	0.00	0.00	-1,898,620.91
1.1.1.2.5.15	FOPAED	-388,745.15	0.00	0.00	-388,745.15
1.1.1.2.5.15.1	FOPAED BANORTE 02227982634	-388,745.15	0.00	0.00	-388,745.15
1.1.1.2.5.16	CONTINGENCIAS ECONOMICAS	-175,745.14	0.00	0.00	-175,745.14
1.1.1.2.5.16.1	FOCOEC BANORTE 0240882882	-175,745.14	0.00	0.00	-175,745.14
1.1.1.2.5.17	HABITAT	300,756.23	0.00	0.00	300,756.23
1.1.1.2.5.17.1	HABITAT FED BANORTE 0239861724	332,891.41	0.00	0.00	332,891.41
1.1.1.2.5.17.2	HABITAT MUN BANORTE 0238796717	-32,135.18	0.00	0.00	-32,135.18
1.1.1.2.5.18	RESCATE DE ESPACIOS	-816,861.03	0.00	0.00	-816,861.03
1.1.1.2.5.18.1	RES ESP FED BANORTE 0239862570	-297,743.54	0.00	0.00	-297,743.54
1.1.1.2.5.18.2	RES ESP MUN BANORTE 0239863728	-519,117.49	0.00	0.00	-519,117.49
1.1.1.2.5.19	FORTAMUN	-39,650,668.41	0.00	0.00	-39,650,668.41
1.1.1.2.5.19.1	FORTAMUN BMX 4720919	-39,650,668.41	0.00	0.00	-39,650,668.41
1.1.1.2.5.20	EMPRESTITOS LUMINARIAS	-1,300,000.00	0.00	0.00	-1,300,000.00
1.1.1.2.5.20.1	EMP LUM BMX 70067023348	-1,300,000.00	0.00	0.00	-1,300,000.00
1.1.1.2.5.21	FISCALIZACIÓN	-2.81	0.00	0.00	-2.81
1.1.1.2.5.21.1	FISC 0105187265	-2.81	0.00	0.00	-2.81
1.1.1.2.6	2015	6,647,729.55	0.00	0.00	6,647,729.55
1.1.1.2.6.1	REPO	17,743,147.19	0.00	0.00	17,743,147.19
1.1.1.2.6.1.1	REPO 0198151059	14,891,109.78	0.00	0.00	14,891,109.78
1.1.1.2.6.1.2	REPO BANORTE 0267494899	2,852,037.41	0.00	0.00	2,852,037.41
1.1.1.2.6.3	ISAN	-32,422.47	0.00	0.00	-32,422.47
1.1.1.2.6.3.1	ISAN 0165288177	2,849.21	0.00	0.00	2,849.21
1.1.1.2.6.3.2	ISAN BANORTE 0269425897	-35,271.68	0.00	0.00	-35,271.68
1.1.1.2.6.5	FGP	-5,459,322.59	0.00	0.00	-5,459,322.59
1.1.1.2.6.5.1	FGP BANORTE 0267497005	-5,459,322.59	0.00	0.00	-5,459,322.59
1.1.1.2.6.7	FAISM	162,742.07	0.00	0.00	162,742.07
1.1.1.2.6.7.1	FAISM BANORTE 02674847798	162,742.07	0.00	0.00	162,742.07
1.1.1.2.6.8	FORTAMUN	342,120.92	0.00	0.00	342,120.92




MUNICIPIO DE MINERAL DE LA REFORMA HIDALGO

RFC: MMR200413DJ5

BALANZA DE COMPROBACIÓN DE DICIEMBRE 2019

		SALDO ANT.:	CARGOS:	ABONOS:	SALDO:
1.1.1.2.6.8.1	FORTAMUN BANORTE 0267492411	342,120.92	0.00	0.00	342,120.92
1.1.1.2.6.9	FOFIM	139,330.49	0.00	0.00	139,330.49
1.1.1.2.6.9.1	FOFIM BANORTE 0267490024	139,330.49	0.00	0.00	139,330.49
1.1.1.2.6.10	COMPENSACIÓN	206,184.97	0.00	0.00	206,184.97
1.1.1.2.6.10.1	COMPENS BANORTE 0277010074	206,184.97	0.00	0.00	206,184.97
1.1.1.2.6.11	CONTINGENCIAS	-563,788.26	0.00	0.00	-563,788.26
1.1.1.2.6.11.1	CONTI BANORTE 0288127080	-2,001,402.33	0.00	0.00	-2,001,402.33
1.1.1.2.6.11.2	CONTINGENCIAS 0412578889	1,437,614.07	0.00	0.00	1,437,614.07
1.1.1.2.6.12	FOPAM	-822.11	0.00	0.00	-822.11
1.1.1.2.6.12.1	FOPAM BANORTE 0283993673	-822.11	0.00	0.00	-822.11
1.1.1.2.6.13	COPARTICIPACIÓN SUBSEMUN	-275,814.35	0.00	0.00	-275,814.35
1.1.1.2.6.13.1	COP SUB BANORTE 278098592	-275,814.35	0.00	0.00	-275,814.35
1.1.1.2.6.14	SUBSEMUN FEDERAL	-40,192.59	0.00	0.00	-40,192.59
1.1.1.2.6.14.1	SUB FED BANORTE 278095706	-40,192.59	0.00	0.00	-40,192.59
1.1.1.2.6.15	RESCATE DE ESPACIOS FEDERAL	-1,350,712.84	0.00	0.00	-1,350,712.84
1.1.1.2.6.15.2	RES ESP MUN BANORTE 2755556420	-1,350,712.84	0.00	0.00	-1,350,712.84
1.1.1.2.6.16	HABITAT FED	-1,347,426.72	0.00	0.00	-1,347,426.72
1.1.1.2.6.16.1	HABITAT FED BANORTE 275545125	92,341.02	0.00	0.00	92,341.02
1.1.1.2.6.16.2	HABITAT MUN BANORTE 2755550820	-1,439,767.74	0.00	0.00	-1,439,767.74
1.1.1.2.6.18	EMPLEO TEMPORAL	-90,000.00	0.00	0.00	-90,000.00
1.1.1.2.6.18.1	EMP TEM BANORTE 297116460	-90,000.00	0.00	0.00	-90,000.00
1.1.1.2.6.19	FAISE	-11.22	0.00	0.00	-11.22
1.1.1.2.6.19.1	FAISE BANORTE 0415214535	-11.22	0.00	0.00	-11.22
1.1.1.2.6.22	FISCALIZACIÓN	-2,785,282.94	0.00	0.00	-2,785,282.94
1.1.1.2.6.22.1	FISC SANTANDER 18000015636	-2,785,282.94	0.00	0.00	-2,785,282.94
1.1.1.2.7	2016	7,796,295.16	0.00	0.00	7,796,295.16
1.1.1.2.7.1	REPO	5,022,469.45	0.00	0.00	5,022,469.45
1.1.1.2.7.1.1	REPO 0103744256	2,427,390.42	0.00	0.00	2,427,390.42
1.1.1.2.7.1.2	REPO BANORTE 0421130962	2,595,079.03	0.00	0.00	2,595,079.03
1.1.1.2.7.2	IEPS GASOLINA	700,000.00	0.00	0.00	700,000.00
1.1.1.2.7.2.1	IEPS GAS 0103775755	700,000.00	0.00	0.00	700,000.00
1.1.1.2.7.3	ISAN	-1.40	0.00	0.00	-1.40
1.1.1.2.7.3.1	ISAN 0103775704	-1.40	0.00	0.00	-1.40
1.1.1.2.7.4	FFM	-79.06	0.00	0.00	-79.06
1.1.1.2.7.4.1	FFM 103775550	-79.06	0.00	0.00	-79.06
1.1.1.2.7.5	FISCALIZACIÓN	-6.02	0.00	0.00	-6.02
1.1.1.2.7.5.1	FOFIR 0103775410	-6.02	0.00	0.00	-6.02
1.1.1.2.7.8	COPARTICIPACIÓN FORTASEG	2,013,648.03	0.00	0.00	2,013,648.03
1.1.1.2.7.8.1	FORTASEG 0104082443	2,002,930.99	0.00	0.00	2,002,930.99
1.1.1.2.7.8.2	FORTASEG FEDERAL 0104080327	10,717.04	0.00	0.00	10,717.04
1.1.1.2.7.10	FFIEM	-0.02	0.00	0.00	-0.02
1.1.1.2.7.10.1	FFIEM 01055996732	-0.02	0.00	0.00	-0.02
1.1.1.2.7.11	FEIEF	-0.26	0.00	0.00	-0.26
1.1.1.2.7.11.1	FEIEF 105532205	-0.26	0.00	0.00	-0.26
1.1.1.2.7.12	HABITAT MUNICIPAL	-0.38	0.00	0.00	-0.38
1.1.1.2.7.12.1	HAB MUN 0108677379	-0.18	0.00	0.00	-0.18
1.1.1.2.7.12.2	HABITAT EST 0108677298	-0.18	0.00	0.00	-0.18
1.1.1.2.7.12.3	HABITAT FED 0108677255	-0.02	0.00	0.00	-0.02
1.1.1.2.7.14	FORTAMUN	796.95	0.00	0.00	796.95
1.1.1.2.7.14.1	FORTAMUN BANORTE 04211145032	796.95	0.00	0.00	796.95
1.1.1.2.7.15	FAISM	59,585.79	0.00	0.00	59,585.79
1.1.1.2.7.15.1	FAISM BANORTE 0421149795	59,585.79	0.00	0.00	59,585.79
1.1.1.2.7.16	FGP	-117.92	0.00	0.00	-117.92
1.1.1.2.7.16.1	FGP BANORTE 0421151154	-117.92	0.00	0.00	-117.92
1.1.1.2.8	2017	1,748,585.03	204,415.95	204,412.03	1,748,588.95
1.1.1.2.8.1	REPO	1,620,625.56	204,415.03	204,412.03	1,620,628.56
1.1.1.2.8.1.1	BANCOMER 0108715874	-5,167.75	0.00	0.00	-5,167.75
1.1.1.2.8.1.3	SANTANDER 65505968474	646,965.34	0.00	0.00	646,965.34
1.1.1.2.8.1.4	SANTANDER 65505872484	976,576.24	0.00	0.00	976,576.24
1.1.1.2.8.1.5	SANTANDER 655505925225 OXO 2017	2,251.73	204,415.03	204,412.03	2,254.73




MUNICIPIO DE MINERAL DE LA REFORMA HIDALGO

RFC: MMR200413DJ5

BALANZA DE COMPROBACIÓN DE DICIEMBRE 2019

	SALDO ANT.:	CARGOS:	ABONOS:	SALDO:	
1.1.1.2.8.4	FAMF FONDO DE APORTACIONES PARA FORTALECIMIENTO	11,417.23	0.00	0.00	11,417.23
1.1.1.2.8.4.1	SANTANDER 977796	11,417.23	0.00	0.00	11,417.23
1.1.1.2.8.6	C-ISAN COMPENSACION ISAN	87.76	0.00	0.00	87.76
1.1.1.2.8.6.1	SANTANDER 977890	87.76	0.00	0.00	87.76
1.1.1.2.8.7	FAIMS FONDO APORTACIONES INFRAESTRUCTURA	274.91	0.00	0.00	274.91
1.1.1.2.8.7.1	SANTANDER 977856	274.91	0.00	0.00	274.91
1.1.1.2.8.11	IEPS TABACO	-731.18	0.00	0.00	-731.18
1.1.1.2.8.11.1	BANCOMER 94743	-731.18	0.00	0.00	-731.18
1.1.1.2.8.12	FORTALECIMIENTO FINANCIERO INVERSION 2017	5,347.51	0.00	0.00	5,347.51
1.1.1.2.8.12.1	BANCOMER 0110520268	5,347.51	0.00	0.00	5,347.51
1.1.1.2.8.13	FORTASEG 2017	0.96	0.00	0.00	0.96
1.1.1.2.8.13.1	BANCOMER 0110270474	0.96	0.00	0.00	0.96
1.1.1.2.8.16	FONDO PARA EL FORTALECIMIENTO DE LA INFRAESTRUCTURA. ESTATAL. Y MUNICIPAL	5,466.09	0.00	0.00	5,466.09
1.1.1.2.8.16.1	SANTANDER -2017 CTA. 65506144068	5,466.09	0.00	0.00	5,466.09
1.1.1.2.8.22	ESPACION PUBLICOS 2017	4,042.78	0.92	0.00	4,043.70
1.1.1.2.8.22.1	BANCOMER 011111257882	4,042.78	0.92	0.00	4,043.70
1.1.1.2.8.24	FONDO DE COMPENSACION	102,053.41	0.00	0.00	102,053.41
1.1.1.2.8.24.1	BANCO DEL BAJIO, SA CTA 20621652	102,053.41	0.00	0.00	102,053.41
1.1.1.2.9	2018	1,073,391.32	1,381,046.23	1,735,264.90	719,172.65
1.1.1.2.9.1	REPO	1,001,102.35	1,381,046.23	1,735,264.90	646,883.68
1.1.1.2.9.1.2	REPO OXO SANTANDER CTA. 65506528311	650.00	0.00	0.00	650.00
1.1.1.2.9.1.3	REPO CONCENTRADORA SANTANDER CTA. 65506517294	124.58	1,365,608.23	1,365,609.23	123.58
1.1.1.2.9.1.4	REPO TRANSFERENCIAS SANTANDER CTA. 65506517385	75,623.72	10,440.00	105,886.29	-19,822.57
1.1.1.2.9.1.5	REPO VENTANILLA SANTANDER CTA. 65506517414	381.00	0.00	232.00	149.00
1.1.1.2.9.1.6	REPO TRANSFERENCIAS BANCOMER CTA 0111290649	815,981.66	0.00	0.00	815,981.66
1.1.1.2.9.1.8	REPO VENTANILLA 2018 BANCOMER CTA 0111410865	0.32	0.00	0.00	0.32
1.1.1.2.9.1.9	REPO CONCENTRADORA 2018 BANBAJIO CTA. 21654835	0.00	4,998.00	263,537.38	-25,939.38
1.1.1.2.9.1.10	REPO TERMINALES 2 SANTANDER CTA. 65506517476	108,341.07	0.00	0.00	108,341.07
1.1.1.2.9.2	FGP 2018	1,168.41	0.00	0.00	1,168.41
1.1.1.2.9.2.1	F.G.P. BANBAJIO CTA. 20648903	1,168.41	0.00	0.00	1,168.41
1.1.1.2.9.5	FAISM 2018	48,665.07	0.00	0.00	48,665.07
1.1.1.2.9.5.1	FAISM BANBAJIO CTA 020647160	48,665.07	0.00	0.00	48,665.07
1.1.1.2.9.15	FORTASEG 2018	0.59	0.00	0.00	0.59
1.1.1.2.9.15.1	FORTASEG 2018 CTA 0111494899	0.59	0.00	0.00	0.59
1.1.1.2.9.18	PROGRAMA EQUIPO Y MAQUINARIA 2018	22,441.45	0.00	0.00	22,441.45
1.1.1.2.9.18.1	PROGRAMA EQUIPO Y MAQUINARIA 2018 CTA 0111560204 BANCOMER	22,441.45	0.00	0.00	22,441.45
1.1.1.2.9.19	PROGRAMA OVINOS 2018	13.45	0.00	0.00	13.45
1.1.1.2.9.19.1	PROGRAMA OVINOS 2018 CTA 0111694936 BANCOMER	13.45	0.00	0.00	13.45
1.1.1.2.10	2019	57,403,860.26	73,038,907.94	110,744,895.11	19,765,757.31
1.1.1.2.10.1	REPO 2019	8,366,958.45	25,854,446.21	33,112,321.31	20,270,237.95
1.1.1.2.10.1.1	REPO CONCENTRADORA 2019 CTA 23774946 BANBAJIO	989,235.72	19,540,242.57	19,873,479.89	18,270,473.42
1.1.1.2.10.1.2	REPO TRANSFERENCIA 2019 CTA. 0112630737 BANCOMER	3,792,866.81	4,056,368.89	7,790,517.08	6,036,615.62
1.1.1.2.10.1.3	REPO TERMINALES 2019 CTA. 0112720388 BANCOMER	3,582,445.26	2,217,351.20	5,425,492.79	1,944,692.27
1.1.1.2.10.1.4	REPO VENTANILLAS 2019 CTA. 0112630850 BANCOMER	2,410.66	40,483.55	22,832.05	20,062.16



MUNICIPIO DE MINERAL DE LA REFORMA HIDALGO

RFC: MMR200413DJ5

BALANZA DE COMPROBACIÓN DE DICIEMBRE 2019

		SALDO ANT. :	CARGOS:	ABONOS:	SALDO:
1.1.1.2.10.2	FORTAMUN 2019	11,992,196.89	8,752,763.26	14,382,709.45	6,362,250.70
1.1.1.2.10.2.1	FORTAMUN 2019 CTA.23776578 BANBAJIO	11,992,196.89	8,752,763.26	14,382,709.45	6,362,250.70
1.1.1.2.10.3	FGP 2019	513,800.78	10,617,643.75	10,848,602.35	282,842.18
1.1.1.2.10.3.1	FGP 2019 CTA. 23775588 BANBAJIO	513,800.78	10,617,643.75	10,848,602.35	282,842.18
1.1.1.2.10.4	FFM 2019	9,123,251.57	18,012,294.11	26,692,196.04	443,349.64
1.1.1.2.10.4.1	FFM 2019 CTA 23775422 BANBAJIO	2,230.96	17,941,767.76	17,500,649.08	443,349.64
1.1.1.2.10.4.2	AGUINALDO 2019 CTA. 23776248 BANBAJIO	9,121,020.61	70,526.35	9,191,546.96	0.00
1.1.1.2.10.5	COMPENSACION ISAN (CISAN) 2019	21,670.29	16,089.01	37,759.30	0.00
1.1.1.2.10.5.1	COMPENSACION ISAN 2019 CTA.0112683350	21,670.29	16,089.01	37,759.30	0.00
1.1.1.2.10.6	FISCALIZACION 2019	231,711.02	552,025.45	783,358.90	377.57
1.1.1.2.10.6.1	FISCALIZACION 2019 CTA.23776164	231,711.02	552,025.45	783,358.90	377.57
1.1.1.2.10.7	IEPS TABACO 2019	205,555.64	184,967.83	206,074.01	184,449.46
1.1.1.2.10.7.1	IEPS TABACO 2019 CTA. 0112683407	205,555.64	184,967.83	206,074.01	184,449.46
1.1.1.2.10.8	ISAN 2019	45,459.81	67,337.43	112,797.24	0.00
1.1.1.2.10.8.1	ISAN 2019 CTA. 0112683261	45,459.81	67,337.43	112,797.24	0.00
1.1.1.2.10.9	IEPS GASOLINA 2019	39,668.71	452,786.77	492,455.48	0.00
1.1.1.2.10.9.1	IEPS GASOLIONA 2019 CTA. 0112683385	39,668.71	452,786.77	492,455.48	0.00
1.1.1.2.10.10	FAISM 2019	9,615,772.74	69,454.52	2,046,484.12	7,638,743.14
1.1.1.2.10.10.1	FAISM 2019 CTA. 24019499	9,615,772.74	69,454.52	2,046,484.12	7,638,743.14
1.1.1.2.10.11	MAQUINARIA Y EQUIPO 2019	503,554.62	857,626.70	1,361,181.32	0.00
1.1.1.2.10.11.1	MAQUINARIA Y EQUIPO 2019 CTA. 0112715546 BANCOMER	503,554.62	857,626.70	1,361,181.32	0.00
1.1.1.2.10.12	FONDO DE COMPENSACION 2019	169.17	0.00	169.17	0.00
1.1.1.2.10.12.1	FONDO COMPENSACION 2019 CTA. 23775810 BANBAJIO	169.17	0.00	169.17	0.00
1.1.1.2.10.13	I.S.R. 2019	10,408,372.49	2,133,152.53	10,995,995.91	1,545,529.11
1.1.1.2.10.13.1	I.S.R. 2019 CTA 023774714 BANBAJIO	10,408,372.49	2,133,152.53	10,995,995.91	1,545,529.11
1.1.1.2.10.14	FOMENTO AGROPECUARIO 2019	8,519.96	4,710.40	13,230.00	0.36
1.1.1.2.10.14.1	FOMENTO AGROPECUARIO 2019 CTA 0112715643 BANCOMER	8,519.96	4,710.40	13,230.00	0.36
1.1.1.2.10.15	FORTASEG 2019	5,441,693.77	314,240.25	5,750,828.28	
1.1.1.2.10.15.1	FORTASEG 2019 NO. CTA 1720121391165 BANCO AZTECA	5,441,693.77	314,240.25	5,750,828.28	
1.1.1.2.10.16	COPARTICIPACION FORTASEG 2019	370,769.48	23,615.08	337,715.96	
1.1.1.2.10.16.1	COPARTICIPACION FORTASEG 2019 NO. CTA. 01720121391121 BANCO AZTECA	370,769.48	23,615.08	337,715.96	
1.1.1.2.10.17	FEIEF 2019 FONDO ESTABILIZACION DE LOS INGRESOS DE LAS ENTIDADES FEDERATIVAS	514,734.87	5,125,754.64	3,571,016.34	2,069,473.17
1.1.1.2.10.17.1	FEIEF 2019 CTA 26681361 BANBAJIO	514,734.87	5,125,754.64	3,571,016.34	2,069,473.17
1.1.1.4	INVERSIONES TEMPORALES (HASTA 3 MESES)	862,197.53	0.00	0.00	862,197.53
1.1.1.4.1	INVERSIÓN EN MONEDA NACIONAL	862,197.53	0.00	0.00	862,197.53
1.1.1.4.1.1	REPO 2012	862,197.53	0.00	0.00	862,197.53
1.1.1.4.1.1.1	BBV 0188923086	862,197.53	0.00	0.00	862,197.53
1.1.1.6	DEPÓSITOS DE FONDOS DE TERCEROS EN GARANTÍA Y/O ADMINISTRACIÓN	3,500.00	0.00	3,500.00	
1.1.1.6.1	DEPOSITOS EN GARANTIA	3,500.00	0.00	3,500.00	
1.1.2	DERECHOS A RECIBIR EFECTIVO O EQUIVALENTES	2,266,138.90	35,971,385.12	36,696,869.00	
1.1.2.2	CUENTAS POR COBRAR A CORTO PLAZO	772,023.21	35,904,940.44	35,904,940.44	
1.1.2.3	DEUDORES DIVERSOS POR COBRAR A CORTO PLAZO	99,387.11	0.00	75,098.00	
1.1.2.3.1	DEUDORES DIVERSOS POR COBRAR A CORTO PLAZO	24,289.11	0.00	0.00	
1.1.2.3.3	DEUDORES DIVERSOS POR COBRAR A CORTO PLAZO 2019	75,098.00	0.00	75,098.00	
1.1.2.4	INGRESOS POR RECUPERAR A CORTO PLAZO	1,385,823.58	66,444.68	716,831.15	
1.1.2.4.1	CUENTAS POR COBRAR 2016	0.01	0.00	0.00	0.01
1.1.2.4.3	CUENTAS POR COBRAR 2018	735,437.10	0.00	0.00	735,437.10
1.1.2.4.4	CUENTAS POR COBRAR 2019	650,386.47	66,444.68	716,831.15	0.00
1.1.2.9	OTROS DERECHOS A RECIBIR EFECTIVO O				



## MUNICIPIO DE MINERAL DE LA REFORMA HIDALGO


RFC: MMR200413DJ5

BALANZA DE COMPROBACIÓN DE DICIEMBRE 2019

	SALDO ANT.:	CARGOS:	ABONOS:	SALDO:
EQUIVALENTE A CORTO PLAZO	8,905.00	0.00	0.00	8,905.00
1.1.3 DERECHOS A RECIBIR BIENES O SERVICIOS	9,911.18	0.00	0.00	9,911.18
1.1.3.1 ANTICIPO A PROVEEDORES POR ADQUISICIÓN DE BIENES Y PRESTACIÓN DE SERVICIOS A CORTO PLAZO	9,911.18	0.00	0.00	9,911.18
1.2 ACTIVO NO CIRCULANTE	497,323,772.00	23,742,922.73	23,983,225.16	497,083,469.57
1.2.3 BIENES INMUEBLES, INFRAESTRUCTURA Y CONSTRUCCIONES EN PROCESO	368,789,661.60	18,956,139.61	23,983,225.16	363,762,576.05
1.2.3.1 TERRENOS	55,453,530.33	0.00	0.00	55,453,530.33
1.2.3.2 VIVIENDAS	486,239.09	0.00	0.00	486,239.09
1.2.3.3 EDIFICIOS NO HABITACIONALES	8,640,343.70	0.00	0.00	8,640,343.70
1.2.3.4 INFRAESTRUCTURA	15,097,000.04	0.00	0.00	15,097,000.04
1.2.3.4.1 INFRAESTRUCTURA DE CARRETERAS	10,639,376.47	0.00	0.00	10,639,376.47
1.2.3.4.6 INFRAESTRUCTURA DE AGUA POTABLE, SANEAMIENTO, HIDROAGRÍCOLA Y CONTROL DE INUNDACIONES	3,495,157.84	0.00	0.00	3,495,157.84
1.2.3.4.7 INFRAESTRUCTURA ELÉCTRICA	962,465.73	0.00	0.00	962,465.73
1.2.3.5 CONSTRUCCIONES EN PROCESO EN BIENES DE DOMINIO PÚBLICO	239,342,723.50	18,956,139.61	23,761,155.02	234,537,708.09
1.2.3.5.1 EDIFICACIÓN HABITACIONAL EN PROCESO	38,228.41	0.00	0.00	38,228.41
1.2.3.5.2 EDIFICACIÓN NO HABITACIONAL EN PROCESO	45,249,958.14	2,572,582.25	1,827,701.62	45,994,838.77
1.2.3.5.3 CONST. DE OBRAS PARA EL ABASTECIMIENTO DE AGUA, ELECTRICIDAD Y TELECOMUNICACIONES EN PROCESO	20,762,553.07	73,865.27	761,936.50	20,074,481.84
1.2.3.5.4 DIVISIÓN DE TERRENOS Y CONSTRUCCIÓN DE OBRAS DE URBANIZACIÓN EN PROCESO	54,880,252.13	5,051,189.31	3,515,671.20	56,415,770.24
1.2.3.5.5 CONSTRUCCIÓN DE VÍAS DE COMUNICACIÓN EN PROCESO	103,289,557.26	10,448,005.90	16,674,849.19	97,062,713.97
1.2.3.5.6 OTRAS CONSTRUCCIONES DE INGENIERÍA CIVIL U OBRA PESADA EN PROCESO	1,113,245.59	0.00	0.00	1,113,245.59
1.2.3.5.9 TRABAJOS DE ACABADOS EN EDIFICACIONES Y OTROS TRABAJOS ESPECIALIZADOS EN PROCESO	14,008,928.90	810,496.88	980,996.51	13,838,429.22
1.2.3.6 CONSTRUCCIONES EN PROCESO EN BIENES PROPIOS	49,450,824.94	0.00	222,070.14	49,228,754.80
1.2.3.6.2 EDIFICACIÓN NO HABITACIONAL EN PROCESO	10,890,204.67	0.00	0.00	10,890,204.67
1.2.3.6.6 OTRAS CONSTRUCCIONES DE INGENIERÍA CIVIL U OBRA PESADA EN PROCESO	217,880.46	0.00	0.00	217,880.46
1.2.3.6.7 INSTALACIONES Y EQUIPAMIENTO EN CONSTRUCCIONES EN PROCESO	11,461,958.19	0.00	0.00	11,461,958.19
1.2.3.6.9 TRABAJOS DE ACABADOS EN EDIFICACIONES Y OTROS TRABAJOS ESPECIALIZADOS EN PROCESO	26,880,781.62	0.00	222,070.14	26,658,711.48
1.2.3.9 OTROS BIENES INMUEBLES	319,000.00	0.00	0.00	319,000.00
1.2.4 BIENES MUEBLES	124,712,929.30	4,786,783.12	0.00	129,499,712.42
1.2.4.1 MOBILIARIO Y EQUIPO DE ADMINISTRACIÓN	14,521,454.34	0.00	0.00	14,521,454.34
1.2.4.1.1 MUEBLES DE OFICINA Y ESTANTERÍA	4,550,816.03	0.00	0.00	4,550,816.03
1.2.4.1.2 MUEBLES, EXCEPTO DE OFICINA Y ESTANTERÍA	899,370.58	0.00	0.00	899,370.58
1.2.4.1.3 EQUIPO DE CÓMPUTO Y DE TECNOLOGÍAS DE LA INFORMACIÓN	8,591,761.62	0.00	0.00	8,591,761.62
1.2.4.1.9 OTROS MOBILIARIOS Y EQUIPOS DE ADMINISTRACIÓN	479,506.11	0.00	0.00	479,506.11
1.2.4.2 MOBILIARIO Y EQUIPO EDUCACIONAL Y RECREATIVO	3,266,528.51	0.00	0.00	3,266,528.51
1.2.4.2.1 EQUIPOS Y APARATOS AUDIOVISUALES	461,301.79	0.00	0.00	461,301.79
1.2.4.2.3 CÁMARAS FOTOGRAFICAS Y DE VIDEO	1,629,692.38	0.00	0.00	1,629,692.38
1.2.4.2.9 OTRO MOBILIARIO Y EQUIPO EDUCACIONAL Y RECREATIVO	1,175,534.34	0.00	0.00	1,175,534.34
1.2.4.3 EQUIPO E INSTRUMENTAL MÉDICO Y DE LABORATORIO	475,881.99	0.00	0.00	475,881.99
1.2.4.3.1 EQUIPO MÉDICO Y DE LABORATORIO	475,881.99	0.00	0.00	475,881.99
1.2.4.4 VEHÍCULOS Y EQUIPO DE TRANSPORTE	76,602,908.95	4,378,287.12	0.00	80,981,196.07



2016 - 2020




MUNICIPIO DE MINERAL DE LA REFORMA HIDALGO

RFC: MMR200413DJ5

BALANZA DE COMPROBACIÓN DE DICIEMBRE 2019

		SALDO ANT.:	CARGOS:	ABONOS:	SALDO:
1.2.4.4.1	VEHÍCULOS Y EQUIPO TERRESTRE	74,969,552.73	4,378,287.12	0.00	79,347,839.85
1.2.4.4.2	CARROCERÍAS Y REMOLQUES	69,000.00	0.00	0.00	69,000.00
1.2.4.4.9	OTROS EQUIPOS DE TRANSPORTE	1,564,356.22	0.00	0.00	1,564,356.22
1.2.4.5	EQUIPO DE DEFENSA Y SEGURIDAD	260,725.37	64,496.00	0.00	325,221.37
1.2.4.6	MAQUINARIA, OTROS EQUIPOS Y HERRAMIENTAS	29,181,937.05	344,000.00	0.00	29,525,937.05
1.2.4.6.2	MAQUINARIA Y EQUIPO INDUSTRIAL	11,403,392.50	0.00	0.00	11,403,392.50
1.2.4.6.3	MAQUINARIA Y EQUIPO DE CONSTRUCCIÓN	5,408,161.70	0.00	0.00	5,408,161.70
1.2.4.6.4	SISTEMAS DE AIRE ACONDICIONADO, CALEFACCIÓN Y DE REFRIGERACIÓN INDUSTRIAL Y COMERCIAL	31,567.32	0.00	0.00	31,567.32
1.2.4.6.5	EQUIPO DE COMUNICACIÓN Y TELECOMUNICACIÓN	4,541,206.18	344,000.00	0.00	4,885,206.18
1.2.4.6.6	EQUIPOS DE GENERACIÓN ELÉCTRICA, APARATOS Y ACCESORIOS ELÉCTRICOS	10,778.50	0.00	0.00	10,778.50
1.2.4.6.7	HERRAMIENTAS Y MÁQUINAS-HERRAMIENTA	1,745,116.11	0.00	0.00	1,745,116.11
1.2.4.6.9	OTROS EQUIPOS	6,041,714.74	0.00	0.00	6,041,714.74
1.2.4.7	COLECCIONES, OBRAS DE ARTE Y OBJETOS VALIOSOS	403,493.09	0.00	0.00	403,493.09
1.2.4.7.1	BIENES ARTÍSTICOS, CULTURALES Y CIENTÍFICOS	403,493.09	0.00	0.00	403,493.09
1.2.5	ACTIVOS INTANGIBLES	3,821,181.10	0.00	0.00	3,821,181.10
1.2.5.1	SOFTWARE	2,023,608.10	0.00	0.00	2,023,608.10
1.2.5.9	OTROS ACTIVOS INTANGIBLES	1,797,573.00	0.00	0.00	1,797,573.00
1.2.5.9.1	OTROS ACTIVOS INTANGIBLES	1,797,573.00	0.00	0.00	1,797,573.00
2	PASIVO	26,905,110.00	76,909,108.61	90,627,784.07	40,623,785.46
2.1	PASIVO CIRCULANTE	26,905,110.00	76,909,108.61	90,627,784.07	40,623,785.46
2.1.1	CUENTAS POR PAGAR A CORTO PLAZO	26,924,778.22	76,909,108.61	90,627,784.07	40,643,453.68
2.1.1.1	SERVICIOS PERSONALES POR PAGAR A CORTO PLAZO	139,504.87	26,578,083.16	26,578,083.16	139,504.87
2.1.1.2	PROVEEDORES POR PAGAR A CORTO PLAZO	2,721,501.82	37,302,376.14	37,398,142.21	2,817,267.89
2.1.1.3	CONTRATISTAS POR OBRAS PÚBLICAS POR PAGAR A CORTO PLAZO	2,966,859.19	5,442,467.17	18,956,139.61	16,480,550.00
2.1.1.5	TRANSFERENCIAS OTORGADAS POR PAGAR A CORTO PLAZO	2,494,975.06	5,556,311.10	5,556,311.10	2,494,975.06
2.1.1.7	RETENCIONES Y CONTRIBUCIONES POR PAGAR A CORTO PLAZO	15,065,906.55	1,328,339.89	2,072,663.31	15,800,229.00
2.1.1.7.1	EJERCICIO 2011	8,718.63	0.00	0.00	8,718.63
2.1.1.7.1.1	0.5% RETENCIONES GOBIERNO DEL ESTADO	6,240.15	0.00	0.00	6,240.15
2.1.1.7.1.1.1	FAIMS	676.81	0.00	0.00	676.81
2.1.1.7.1.1.2	FOCOM	2,801.73	0.00	0.00	2,801.73
2.1.1.7.1.1.3	FDoup	2,761.61	0.00	0.00	2,761.61
2.1.1.7.1.2	0.2% ICIC	2,478.48	0.00	0.00	2,478.48
2.1.1.7.1.2.1	FAIMS	270.73	0.00	0.00	270.73
2.1.1.7.1.2.2	FOCOM	1,120.69	0.00	0.00	1,120.69
2.1.1.7.1.2.3	FDoup	1,087.06	0.00	0.00	1,087.06
2.1.1.7.2	EJERCICIO 2012	9,923.97	0.00	0.00	9,923.97
2.1.1.7.2.1	0.5% RETENCIONES GOBIERNO DEL ESTADO	12,629.57	0.00	0.00	12,629.57
2.1.1.7.2.1.1	REPO	9,665.22	0.00	0.00	9,665.22
2.1.1.7.2.1.2	FAIMS	-1,634.33	0.00	0.00	-1,634.33
2.1.1.7.2.1.3	FAFM	2,237.21	0.00	0.00	2,237.21
2.1.1.7.2.1.4	FOPAM	2,361.47	0.00	0.00	2,361.47
2.1.1.7.2.2	0.2% ICIC	-1,240.31	0.00	0.00	-1,240.31
2.1.1.7.2.2.1	REPO	3,866.06	0.00	0.00	3,866.06
2.1.1.7.2.2.2	FAIMS	-3,176.73	0.00	0.00	-3,176.73
2.1.1.7.2.2.3	FAFM	-678.15	0.00	0.00	-678.15
2.1.1.7.2.2.4	FOPAM	-2,361.48	0.00	0.00	-2,361.48
2.1.1.7.2.2.5	CANACINTRA	1,109.99	0.00	0.00	1,109.99
2.1.1.7.2.3	ISR REPO	-1,466.08	0.00	0.00	-1,466.08
2.1.1.7.2.4	ISR FUPO	0.35	0.00	0.00	0.35
2.1.1.7.2.5	ISR FAFM	0.29	0.00	0.00	0.29




MUNICIPIO DE MINERAL DE LA REFORMA HIDALGO

RFC: MMR200413DJ5

BALANZA DE COMPROBACIÓN DE DICIEMBRE 2019

		SALDO ANT.:	CARGOS:	ABONOS:	SALDO:
2.1.1.7.2.6	ISR 10% RETENCION DE HONORARIOS	0.15	0.00	0.00	0.15
2.1.1.7.3	EJERCICIO 2013	32,289.52	0.00	0.00	32,289.52
2.1.1.7.3.1	0.5% RETENCIONES GOBIERNO DEL ESTADO	23,672.65	0.00	0.00	23,672.65
2.1.1.7.3.1.1	REPO	2,835.25	0.00	0.00	2,835.25
2.1.1.7.3.1.3	FAFM	1,151.25	0.00	0.00	1,151.25
2.1.1.7.3.1.4	FOPAM	-636.79	0.00	0.00	-636.79
2.1.1.7.3.1.6	FUPO	15,648.20	0.00	0.00	15,648.20
2.1.1.7.3.1.7	FOFIM	1,674.89	0.00	0.00	1,674.89
2.1.1.7.3.1.8	FGPAR	543.10	0.00	0.00	543.10
2.1.1.7.3.1.9	RETENCIONES DE OBRAS HABITAT 2013	2,456.75	0.00	0.00	2,456.75
2.1.1.7.3.2	0.2% ICIC	8,616.87	0.00	0.00	8,616.87
2.1.1.7.3.2.1	REPO	1,762.21	0.00	0.00	1,762.21
2.1.1.7.3.2.2	FAIMS	0.01	0.00	0.00	0.01
2.1.1.7.3.2.3	FAFM	1,448.55	0.00	0.00	1,448.55
2.1.1.7.3.2.4	FOPAM	2,258.67	0.00	0.00	2,258.67
2.1.1.7.3.2.6	FUPO	2,477.48	0.00	0.00	2,477.48
2.1.1.7.3.2.7	FOFIM	669.95	0.00	0.00	669.95
2.1.1.7.4	EJERCICIO 2014	99,826.27	0.00	0.00	99,826.27
2.1.1.7.4.1	FAPFM RETENCIONES 0.5% Y 0.2%	29,954.38	0.00	0.00	29,954.38
2.1.1.7.4.2	FAIMS RETENCIONES 0.5% Y 0.2%	33,667.10	0.00	0.00	33,667.10
2.1.1.7.4.3	FCOEC RETENCIONES 0.5% Y 0.2%	2,518.36	0.00	0.00	2,518.36
2.1.1.7.4.4	SUBSEMUN 0.5% Y 0.2%	-2,948.42	0.00	0.00	-2,948.42
2.1.1.7.4.5	FPDAE RETENCIONES 0.5% Y 0.2%	36,634.85	0.00	0.00	36,634.85
2.1.1.7.5	EJERCICIO 2015	65,499.95	0.00	0.00	65,499.95
2.1.1.7.5.1	REPO RETENCIONES 0.5% Y 0.2%	4,836.88	0.00	0.00	4,836.88
2.1.1.7.5.3	FPYDM RETENCIONES 0.5% Y 0.2%	18,071.30	0.00	0.00	18,071.30
2.1.1.7.5.4	FCOEC RETENCIONES 0.5% Y 0.2%	10,327.92	0.00	0.00	10,327.92
2.1.1.7.5.5	FAPFM RETENCIONES 0.5% Y 0.2%	12,165.04	0.00	0.00	12,165.04
2.1.1.7.5.7	FAISM RETENCIONES 0.5% I 0.2 %	20,098.81	0.00	0.00	20,098.81
2.1.1.7.6	EJERCICIO 2016	86,457.10	0.00	0.00	86,457.10
2.1.1.7.6.1	REPO RETENCIONES 0.5% Y 0.2%	5,544.49	0.00	0.00	5,544.49
2.1.1.7.6.5	HABITAT RETENCION DE OBRA	80,912.61	0.00	0.00	80,912.61
2.1.1.7.6.5.0	HABITAT ESTATAL RETENCIONES OBRAS	17,054.58	0.00	0.00	17,054.58
2.1.1.7.6.5.1	HABITAT MUNICIPAL RETENCIONES OBRAS	29,748.87	0.00	0.00	29,748.87
2.1.1.7.6.5.2	HABITAT FEDERAL RETENCIONES OBRAS	34,109.16	0.00	0.00	34,109.16
2.1.1.7.7	OTRAS RETENCIONES	1,463,314.57	0.00	0.00	1,463,314.57
2.1.1.7.8	RETENCION DE CUOTAS	-18,686.24	0.00	0.00	-18,686.24
2.1.1.7.9	BENEFICIARIOS DE OTRAS RETENCIONES	-171,195.66	0.00	0.00	-171,195.66
2.1.1.7.10	RETENCIONES EJERCICIO 2012	111,270.04	0.00	0.00	111,270.04
2.1.1.7.10.1	REPO 2012	-28,620.41	0.00	0.00	-28,620.41
2.1.1.7.10.2	FUPO 2012	98,686.01	0.00	0.00	98,686.01
2.1.1.7.10.3	FAFM 2012	41,204.44	0.00	0.00	41,204.44
2.1.1.7.12	IMPUESTOS POR PAGAR	3.58	0.00	0.00	3.58
2.1.1.7.12.1	ISR SALARIOS	-0.38	0.00	0.00	-0.38
2.1.1.7.12.1.2	REPO 2017	-0.38	0.00	0.00	-0.38
2.1.1.7.12.2	I.S.R. ARRENDAMIENTO	2.80	0.00	0.00	2.80
2.1.1.7.12.2.1	I.S.R, 2017	2.80	0.00	0.00	2.80
2.1.1.7.12.3	I.S.R. HONORARIOS	1.16	0.00	0.00	1.16
2.1.1.7.12.3.1	I.S.R. 2017	1.16	0.00	0.00	1.16
2.1.1.7.13	TESORERIA DE LA FEDERACION	12,427,723.94	0.00	0.00	12,427,723.94
2.1.1.7.14	OTRAS RETENCIONES DE NOMINA	59.07	0.00	0.00	59.07
2.1.1.7.14.1	SEGURO DE VIDA 2017	2.61	0.00	0.00	2.61
2.1.1.7.14.3	PENSIÓN ALIMENTICIA 2017	-0.16	0.00	0.00	-0.16
2.1.1.7.14.4	RETENCIONES PERSONALES 2017	54.53	0.00	0.00	54.53
2.1.1.7.14.5	CREDITO FONACOT 2017	2.09	0.00	0.00	2.09
2.1.1.7.15	IMPUESTOS POR PAGAR 2018	0.24	0.00	0.00	0.24
2.1.1.7.15.2	I.S.R. ARRENDAMIENTO 2018	0.22	0.00	0.00	0.22
2.1.1.7.15.2.1	I.S.R. REPO	0.22	0.00	0.00	0.22
2.1.1.7.15.3	I.S.R. HONORARIOS 2018	0.02	0.00	0.00	0.02
2.1.1.7.15.3.1	I.S.R. REPO	0.02	0.00	0.00	0.02







MUNICIPIO DE MINERAL DE LA REFORMA HIDALGO

RFC: MMR200413DJ5

BALANZA DE COMPROBACIÓN DE DICIEMBRE 2019

		SALDO ANT.:	CARGOS:	ABONOS:	SALDO:
2.1.1.7.16	RETECIONES DE NOMINA 2018	1.00	0.00	0.00	1.00
2.1.1.7.16.1	SEGURO DE VIDA 2018	1.00	0.00	0.00	1.00
2.1.1.7.17	IMPUESTOS POR PAGAR 2019	799,429.57	799,428.00	1,695,022.42	1,695,023.99
2.1.1.7.17.1	I.S.R. SALARIOS 2019	776,859.22	776,858.00	1,650,161.21	1,650,162.43
2.1.1.7.17.1.1	ISR REPO	0.00	0.00	115,981.20	115,981.20
2.1.1.7.17.1.2	ISR FGF	450,843.76	450,843.00	255,197.25	255,198.01
2.1.1.7.17.1.3	ISR FFM	191,550.00	191,550.00	406,421.00	406,421.00
2.1.1.7.17.1.4	ISR	93,527.00	93,527.00	533,914.43	533,914.43
2.1.1.7.17.1.5	ISR FEIEF	40,938.46	40,938.00	338,647.33	338,647.79
2.1.1.7.17.2	I.S.R. ARRENDAMIENTO 2019	6,597.03	6,597.03	1,053.33	1,053.33
2.1.1.7.17.2.1	ISR REPO	6,597.03	6,597.03	1,053.33	1,053.33
2.1.1.7.17.3	I.S.R. HONORARIOS 2019	15,973.32	15,972.97	43,807.88	43,808.23
2.1.1.7.17.3.1	ISR REPO	15,973.18	15,972.97	43,807.88	43,808.09
2.1.1.7.17.3.3	ISR 2019	0.14	0.00	0.00	0.14
2.1.1.7.18	RETENCIONES DE NOMINA 2019	151,271.00	501,814.44	350,543.44	0.00
2.1.1.7.18.1	PENSION ALIMENTICIA 2019	26,883.00	191,582.24	164,699.24	0.00
2.1.1.7.18.2	SEGURO DE VIDA 2019	4,472.00	13,416.00	8,944.00	0.00
2.1.1.7.18.3	SEGURO DE AUTO 2019	2,021.00	6,063.00	4,042.00	0.00
2.1.1.7.18.4	CUOTA SINDICAL 2019	19,049.00	58,381.20	39,332.20	0.00
2.1.1.7.18.5	CREDITO FONACOT 2019	76,568.00	153,036.00	76,468.00	0.00
2.1.1.7.18.6	PRESTAMO PERSONAL 2019	0.00	8,000.00	8,000.00	0.00
2.1.1.7.18.7	RETENCIONES PERSONALES 2019	13,738.00	13,738.00	0.00	0.00
2.1.1.7.18.8	OTROS DESCUENTOS 2019	8,540.00	57,598.00	49,058.00	0.00
2.1.1.7.19	RETENCIONES DE OBRA	0.00	27,097.45	27,097.45	0.00
2.1.1.7.19.3	OBRA EJERCICIO 2019	0.00	27,097.45	27,097.45	0.00
2.1.1.7.19.3.1	ESTATAL	0.00	9,032.49	9,032.49	0.00
2.1.1.7.19.3.2	LOCAL	0.00	18,064.96	18,064.96	0.00
2.1.1.9	OTRAS CUENTAS POR PAGAR A CORTO PLAZO	3,536,030.73	701,531.15	66,444.68	2,900,944.26
2.1.1.9.9	OTRAS CUENTAS POR PAGAR A CORTO PLAZO	2,900,944.26	0.00	0.00	2,900,944.26
2.1.1.9.10	OTRAS CUENTAS POR PAGAR A CORTO PLAZO				
	2018	335,086.47	401,531.15	66,444.68	0.00
2.1.1.9.11	OTRAS CUENTAS POR PAGAR A CORTO PLAZO				
	2019	300,000.00	300,000.00	0.00	0.00
2.1.9	OTROS PASIVOS A CORTO PLAZO	-19,668.22	0.00	0.00	-19,668.22
2.1.9.9	OTROS PASIVOS CIRCULANTES	-19,668.22	0.00	0.00	-19,668.22
3	HACIENDA PÚBLICA/PATRIMONIO	424,645,003.13	24,003,522.77	1,169.33	400,641,470.03
3.1	HACIENDA PÚBLICA/PATRIMONIO CONTRIBUIDO	204,702,751.59	23,983,225.16	0.00	180,719,526.43
3.1.1	APORTACIONES	204,222,751.59	23,983,225.16	0.00	180,239,526.43
3.1.1.2	PATRIMONIO	204,222,751.59	23,983,225.16	0.00	180,239,526.43
3.1.2	DONACIONES DE CAPITAL	480,000.00	0.00	0.00	480,000.00
3.1.2.1	DONACIONES DE CAPITAL	480,000.00	0.00	0.00	480,000.00
3.1.2.1.1	VEHICULOS Y EQUIPO DE TRANSPORTE	480,000.00	0.00	0.00	480,000.00
3.2	HACIENDA PÚBLICA/PATRIMONIO GENERADO	219,942,251.54	20,297.61	1,169.33	219,923,123.26
3.2.2	RESULTADOS DE EJERCICIOS ANTERIORES	128,917,702.00	20,297.61	1,169.33	128,898,573.72
3.2.2.1	RESULTADOS DE EJERCICIOS ANTERIORES	128,917,702.00	20,297.61	1,169.33	128,898,573.72
3.2.2.1.1	2008	7,905.20	0.00	0.00	7,905.20
3.2.2.1.1.1	REPO	7,575.42	0.00	0.00	7,575.42
3.2.2.1.1.1.1	POR EJERCER	7,575.42	0.00	0.00	7,575.42
3.2.2.1.1.2	FAISM	0.78	0.00	0.00	0.78
3.2.2.1.1.2.1	POR EJERCER	0.78	0.00	0.00	0.78
3.2.2.1.1.3	FOCOM	329.00	0.00	0.00	329.00
3.2.2.1.1.3.1	2008/FOCOM001PAV ASFALTICA SAN MIGUEL	329.00	0.00	0.00	329.00
3.2.2.1.2	2009	166,982.74	0.00	0.00	166,982.74
3.2.2.1.2.1	FUPI	149,366.80	0.00	0.00	149,366.80
3.2.2.1.2.1.1	2009/FDOUP051041 PAV ASFALTICA FCO VILLA	149,366.80	0.00	0.00	149,366.80
3.2.2.1.2.2	FAISM	17,615.94	0.00	0.00	17,615.94
3.2.2.1.2.2.1	POR EJERCER	17,615.94	0.00	0.00	17,615.94
3.2.2.1.3	2010	12,487.86	0.00	0.00	12,487.86
3.2.2.1.3.1	REPO	3,695.71	0.00	0.00	3,695.71
3.2.2.1.3.1.1	POR EJERCER	3,695.71	0.00	0.00	3,695.71




MUNICIPIO DE MINERAL DE LA REFORMA HIDALGO

RFC: MMR200413DJ5

BALANZA DE COMPROBACIÓN DE DICIEMBRE 2019

	SALDO ANT.:	CARGOS:	ABONOS:	SALDO:	
3.2.2.1.3.2	FUPO	8,636.83	0.00	0.00	8,636.83
3.2.2.1.3.2.1	POR EJERCER	8,636.83	0.00	0.00	8,636.83
3.2.2.1.3.3	FAISM	155.32	0.00	0.00	155.32
3.2.2.1.3.3.1	POR EJERCER	155.32	0.00	0.00	155.32
3.2.2.1.4	2011	852,829.58	0.00	0.00	852,829.58
3.2.2.1.4.1	REPO	602,221.42	0.00	0.00	602,221.42
3.2.2.1.4.1.1	RECPO/3051009 GASTOS DE OPERACION	602,221.42	0.00	0.00	602,221.42
3.2.2.1.4.2	FUPO	411.23	0.00	0.00	411.23
3.2.2.1.4.2.1	POR EJERCER	411.23	0.00	0.00	411.23
3.2.2.1.4.3	FUPI	8,082.67	0.00	0.00	8,082.67
3.2.2.1.4.3.1	2011/FDOUP051008 PAV HIDR CAMINO A RELLENO SANITARIO	8,082.67	0.00	0.00	8,082.67
3.2.2.1.4.4	FAISM	4,585.18	0.00	0.00	4,585.18
3.2.2.1.4.4.1	POR EJERCER	213.01	0.00	0.00	213.01
3.2.2.1.4.4.2	2011/FAISM051007 A.R.A.P. CERRGU	4,372.17	0.00	0.00	4,372.17
3.2.2.1.4.5	FAMF	237,350.24	0.00	0.00	237,350.24
3.2.2.1.4.5.1	POR EJERCER	36,857.86	0.00	0.00	36,857.86
3.2.2.1.4.5.2	2011/FAFM051008 ANEXO ESC SEC 377	558.92	0.00	0.00	558.92
3.2.2.1.4.5.3	2011/FAFM051042 ANEXO BIBLIOTECA JARDIN DE NIÑOS	39.40	0.00	0.00	39.40
3.2.2.1.4.5.4	2011/FAFM051054 CANCHA C. TUCANES	341.49	0.00	0.00	341.49
3.2.2.1.4.5.5	2011/FAFM051062 TECHUMBRE RELLENO SANITARIO	22,436.93	0.00	0.00	22,436.93
3.2.2.1.4.5.6	2011/FAFM051063 MALLA CICLONICA	177,115.64	0.00	0.00	177,115.64
3.2.2.1.4.6.1	2011/FOFIM051301 SISTEMA DE ARMINIZACION CONTABLE	-33,579.14	0.00	0.00	-33,579.14
3.2.2.1.4.6.2	2011/FOFIM051302 OFICINAS MOVILES	33,579.14	0.00	0.00	33,579.14
3.2.2.1.4.7	FOPAM	177.05	0.00	0.00	177.05
3.2.2.1.4.7.1	POR EJERCER	177.05	0.00	0.00	177.05
3.2.2.1.4.8	FOCOM 2011	1.79	0.00	0.00	1.79
3.2.2.1.4.8.1	POR EJERCER	-4.34	0.00	0.00	-4.34
3.2.2.1.4.8.2	RENDIMIENTOS BANCARIOS	6.13	0.00	0.00	6.13
3.2.2.1.5	2012	21,131.72	0.00	0.00	21,131.72
3.2.2.1.5.1	SIN FONDO	-265,596.37	0.00	0.00	-265,596.37
3.2.2.1.5.1.1	AHORRO/DESAHORRO DEL EJERCICIO 2012	-265,596.37	0.00	0.00	-265,596.37
3.2.2.1.5.2	REPO	-2,430,293.18	0.00	0.00	-2,430,293.18
3.2.2.1.5.2.1	MR051001 FACHADA PRINCIPAL PRESIDENCIA	0.08	0.00	0.00	0.08
3.2.2.1.5.2.2	IMAGEN URBANA PROVIDENCIA	0.12	0.00	0.00	0.12
3.2.2.1.5.2.3	REMODELACION DE OFICINAS 1° ETAPA	0.23	0.00	0.00	0.23
3.2.2.1.5.2.4	LOSA ESC. PRIM. GONZALO MENINDEZ	0.01	0.00	0.00	0.01
3.2.2.1.5.2.5	BANQUETAS ESC.PRIM. MAGISTERIO	0.21	0.00	0.00	0.21
3.2.2.1.5.2.6	REMODELACION DE OFICINAS 2° ETAPA	40,298.13	0.00	0.00	40,298.13
3.2.2.1.5.2.7	BACHEO PRIVADA DEL ORO	2,407.00	0.00	0.00	2,407.00
3.2.2.1.5.2.8	PAV. HIDR. ABEDUL, EL ROBLE	27,368.58	0.00	0.00	27,368.58
3.2.2.1.5.2.9	PAV. HIDR. RETORNO DEL OLMO	0.01	0.00	0.00	0.01
3.2.2.1.5.2.10	ESTACION DE BOMBEROS	8,188.03	0.00	0.00	8,188.03
3.2.2.1.5.2.11	POR EJERCER	-2,979,887.58	0.00	0.00	-2,979,887.58
3.2.2.1.5.2.12	CONSTRUCCION 2 AULAS DIDACTICAS	1.00	0.00	0.00	1.00
3.2.2.1.5.2.13	ATLAS DE RIESGO	83,211.00	0.00	0.00	83,211.00
3.2.2.1.5.2.14	RECPO_2012_01512 PAVIMENTACION DE CONCRETO HIDRAHULICO, MINA SAN FRANCISCO (HASTA SAN MIGUEL), EN LA FUJI	388,120.00	0.00	0.00	388,120.00
3.2.2.1.5.3	FUPI	459,093.62	0.00	0.00	459,093.62
3.2.2.1.5.3.1	APOYO AL DIF ESTATAL	130,500.00	0.00	0.00	130,500.00
3.2.2.1.5.3.2	APOYO A LA NIÑEZ Y LA FAMILIA	328,383.60	0.00	0.00	328,383.60
3.2.2.1.5.3.3	POR EJERCER	210.02	0.00	0.00	210.02
3.2.2.1.5.4	FAISM	99,514.73	0.00	0.00	99,514.73
3.2.2.1.5.4.1	AMPLIACION DE RED DE ALCANTARILLADO 1° DE MAYO	620.97	0.00	0.00	620.97
3.2.2.1.5.4.2	AMPLIACION RED DE AGUA CDA. GUERRERO	968.87	0.00	0.00	968.87




MUNICIPIO DE MINERAL DE LA REFORMA HIDALGO

RFC: MMR200413DJ5

BALANZA DE COMPROBACIÓN DE DICIEMBRE 2019

	SALDO ANT.:	CARGOS:	ABONOS:	SALDO:	
3.2.2.1.5.4.3	AMPLIACION RED DE ALCANTARILLADO C. DURANGO	1,049.49	0.00	0.00	1,049.49
3.2.2.1.5.4.4	AMPLIACION DE RED DE ALCANTARILLADO SANITARIO EN EL PORTEZUELO	721.98	0.00	0.00	721.98
3.2.2.1.5.4.5	AMPLIACION DEL ALCANTARILLADO AV. DEL RECUERDO	1,185.66	0.00	0.00	1,185.66
3.2.2.1.5.4.6	AMPLIACION ELECTRICA ADOLFO RUIZ	0.03	0.00	0.00	0.03
3.2.2.1.5.4.7	AMPLIACION RED DE AGUA POTABLE SAN MARTIN DE PORRES	30,591.23	0.00	0.00	30,591.23
3.2.2.1.5.4.8	AMPLIACION DE RED DE AGUA POTABLE CALLE CAOLIN	0.03	0.00	0.00	0.03
3.2.2.1.5.4.9	AMPLIACION DE RED DE AGUA POTABLE EN CALLE SAN ISIDRO (ESQUINA CON TERCERA CERRADA DE SAN DIEGO)	44,435.02	0.00	0.00	44,435.02
3.2.2.1.5.4.10	AMPLIACION DE RED DE ALCANTARILLADO EN CALLE TERCERA CERRADA DE SAN DIEGO	27,176.86	0.00	0.00	27,176.86
3.2.2.1.5.4.11	POR EJERCER	-7,235.41	0.00	0.00	-7,235.41
3.2.2.1.5.5	FAFM	921,896.12	0.00	0.00	921,896.12
3.2.2.1.5.5.1	POR EJERCER	238,223.98	0.00	0.00	238,223.98
3.2.2.1.5.5.2	PAV. HIDR. 1° DE MAYO	696.99	0.00	0.00	696.99
3.2.2.1.5.5.3	"PAV. HIDR. GUARNICIONES Y BANQUETAS CDA. JARDIN	1,472.70	0.00	0.00	1,472.70
3.2.2.1.5.5.4	PV. HIDR. GUARNICIONES Y BANQUETAS 5° ETAPA	2,593.37	0.00	0.00	2,593.37
3.2.2.1.5.5.5	PAV. HIDR. 6° ETAPA AV. CENTRAL EN LAS AGUILAS	2,349.07	0.00	0.00	2,349.07
3.2.2.1.5.5.6	AMPLIACION ALCANTARILLADO RIO SECO	405.57	0.00	0.00	405.57
3.2.2.1.5.5.7	PAV. ASF. GUARNICIONES Y BANQUETAS 6° ETAPA	-0.01	0.00	0.00	-0.01
3.2.2.1.5.5.8	PAV. HIDR. C. BUGAMBILIAS	-0.01	0.00	0.00	-0.01
3.2.2.1.5.5.9	CONSTRUCCION ANEXO ESC. GRAL .8	5.20	0.00	0.00	5.20
3.2.2.1.5.5.10	CONSTRUCCION DE COMEDOR EN JARDIN DE NIÑOS JOSE VASCONCELOS.	12,007.78	0.00	0.00	12,007.78
3.2.2.1.5.5.11	CONSTRUCCION AULA PRIMARIA J. ASENCION	0.01	0.00	0.00	0.01
3.2.2.1.5.5.12	CONSTRUCCION LECHERIA EN CAMPESTRE	0.09	0.00	0.00	0.09
3.2.2.1.5.5.13	CONSTRUCCION SALON DE USOS MULTIPLES EN EL CHACON	482,637.23	0.00	0.00	482,637.23
3.2.2.1.5.5.14	CONSTRUCCION AULA PRIMARIA ODON ZARAGOZA	1,196.32	0.00	0.00	1,196.32
3.2.2.1.5.5.15	CONSTRUCCION AULA JARDIN DE NIÑOS KONEYOLTZIN	1,098.80	0.00	0.00	1,098.80
3.2.2.1.5.5.16	CONSTRUCCION BARRA FRACC. SAN FERNANDO	1,171.56	0.00	0.00	1,171.56
3.2.2.1.5.5.17	PAV. HIDR. C. PLUTON	1.65	0.00	0.00	1.65
3.2.2.1.5.5.18	REHABILITACION ANEXO JARDIN DE NIÑOS MACUALTICA CALLI	514.61	0.00	0.00	514.61
3.2.2.1.5.5.19	CONSTRUCCION ANEXO ESC.SEC.TEC.49	1,053.77	0.00	0.00	1,053.77
3.2.2.1.5.5.20	CONSTRUCCION PISTA DE CAMINATA	530.54	0.00	0.00	530.54
3.2.2.1.5.5.21	REHABILITACION ANEXO JARDIN DE NIÑOS FELIPE NERI	36.24	0.00	0.00	36.24
3.2.2.1.5.5.22	CONSTRUCCION ANEXO ESC.PRIM. 11 DE JULIO	358.23	0.00	0.00	358.23
3.2.2.1.5.5.23	CONSTRUCCION ANEXO CBTIS 8	53,416.32	0.00	0.00	53,416.32
3.2.2.1.5.5.24	CONSTRUCCION AUDITORIO 6° ETAPA SAN MIGUEL LA HIGA	88,747.82	0.00	0.00	88,747.82
3.2.2.1.5.5.25	CONSTRUCCION CASETA SAN JOSE	0.01	0.00	0.00	0.01
3.2.2.1.5.5.26	TEATRO DEL PUEBLO 2° ETAPA EN CARBONERAS	957.14	0.00	0.00	957.14
3.2.2.1.5.5.27	CONSTRUCCION AUDITORIO 3° ETAPA AMAQUE	718.88	0.00	0.00	718.88
3.2.2.1.5.5.28	CONSTRUCCION SALON DE USOS MULTIPLES 1° ETAPA FRACC. SAN CRISTOBAL	6,423.80	0.00	0.00	6,423.80
3.2.2.1.5.5.29	REHAB. ANEXO CANCHA E.S.GRAL.1	-0.01	0.00	0.00	-0.01
3.2.2.1.5.5.30	CONST. CANCHA DE USOS MULTIPLES COLINAS DE PLATA	1,888.12	0.00	0.00	1,888.12



MUNICIPIO DE MINERAL DE LA REFORMA HIDALGO


RFC: MMR200413DJ5

BALANZA DE COMPROBACIÓN DE DICIEMBRE 2019

		SALDO ANT.:	CARGOS:	ABONOS:	SALDO:
3.2.2.1.5.5.31	REHAB. ANEXO ESC. PRIM. JACOBO ZAGA ZAGA	0.81	0.00	0.00	0.81
3.2.2.1.5.5.32	SALON DE USOS MULTIPLES 11 DE JULIO	-0.01	0.00	0.00	-0.01
3.2.2.1.5.5.33	PAV. HIDR. GUARNICIONES Y BANQUETAS C. PLUTON	23,380.56	0.00	0.00	23,380.56
3.2.2.1.5.5.34	RESTAURACIÓN RELOJ MONUMENTAL	9.00	0.00	0.00	9.00
3.2.2.1.5.5.35	ADQUISICION MATERIAL ALUMBRADO	-0.01	0.00	0.00	-0.01
3.2.2.1.5.6	A.E.E.	813,215.45	0.00	0.00	813,215.45
3.2.2.1.5.6.1	SERVICIOS PERSONALES	813,215.45	0.00	0.00	813,215.45
3.2.2.1.5.7	FOFIM	357,677.74	0.00	0.00	357,677.74
3.2.2.1.5.7.1	ACONDICIONAMIENTO ARCHIVO C.CUARZO	18,971.19	0.00	0.00	18,971.19
3.2.2.1.5.7.2	POR EJERCER	43,390.65	0.00	0.00	43,390.65
3.2.2.1.5.7.3	PROGRAMA AUTOCAD	275,344.18	0.00	0.00	275,344.18
3.2.2.1.5.7.4	LICENCIA ARCHICAD	19,971.72	0.00	0.00	19,971.72
3.2.2.1.5.8	FONREGION 2012	30.10	0.00	0.00	30.10
3.2.2.1.5.8.1	POR EJERCER	30.10	0.00	0.00	30.10
3.2.2.1.5.10	FOFAM	0.03	0.00	0.00	0.03
3.2.2.1.5.10.1	PAV. HIDR. C. JUSTO SIERRA	0.01	0.00	0.00	0.01
3.2.2.1.5.10.2	PAV. HIDR. C. ZINC	0.01	0.00	0.00	0.01
3.2.2.1.5.10.3	CANCHA USOS MULTIPLES PRIV. SAN JAVIER	0.01	0.00	0.00	0.01
3.2.2.1.5.11	SUBSEMUN COPARTICIPACIÓN	63,481.98	0.00	0.00	63,481.98
3.2.2.1.5.11.11	POR EJERCER	63,481.98	0.00	0.00	63,481.98
3.2.2.1.5.12	CANACINTRA	2,111.50	0.00	0.00	2,111.50
3.2.2.1.5.12.1	BARDA PERIMETRAL CANACINTRA	2,111.50	0.00	0.00	2,111.50
3.2.2.1.6	2013	27,534,219.75	0.00	0.00	27,534,219.75
3.2.2.1.6.1	REPO	3,843,199.60	0.00	0.00	3,843,199.60
3.2.2.1.6.1.1	RECPO13-MR051-O-001 PAVIMENTACION DE CONCRETO HIDRAULICO, EN CALLE OBSIDIANA	122,949.20	0.00	0.00	122,949.20
3.2.2.1.6.1.2	RECPO13-MR051-O-002 REHABILITACION DE BIBLIOTECAS, BIBLIOTECAS PÚBLICAS COMUNITARIAS	259,654.01	0.00	0.00	259,654.01
3.2.2.1.6.1.3	RECPO13-MR051-O-003 REHABILITACION DE LAS TECHUMBRES EN COMUNICACION SOCIAL	57,182.00	0.00	0.00	57,182.00
3.2.2.1.6.1.4	RECPO-MR051-O-004 PAVIMENTACION DE CONCRETO HIDRAULICO, EN CALLE ESMERALDA	189,081.41	0.00	0.00	189,081.41
3.2.2.1.6.1.5	RECPO-MR051-O-005 REMODELACION DE KIOSCO, EN AV. HIDALGO	36,269.00	0.00	0.00	36,269.00
3.2.2.1.6.1.6	RECPO-MR051-O-006 CONSTRUCCION DE BANQUETAS EN CALE SANTA MONSERRAT Y SANTA NATALIA	31,797.61	0.00	0.00	31,797.61
3.2.2.1.6.1.7	RECPO-MMR051-O-007 TERMINACION DE BARDA Y PROTECCIONES, EN ESC. PRIMA IGNACIO ZARAGOZA	111,975.12	0.00	0.00	111,975.12
3.2.2.1.6.1.8	RECPO13-MR051-O-008 CONSTRUCCION DE PUENTE VEHICULAR, MINA LA BLANCA ESQ DURAZNO	46,330.00	0.00	0.00	46,330.00
3.2.2.1.6.1.9	RECPO13-MR051-O-009 REHABILITACION DE OFICINA, SUPERVISION ESCOLAR ZONA 012	10,232.19	0.00	0.00	10,232.19
3.2.2.1.6.1.10	RECPO13-MR051-O-010 CONSTRUCCION DE MURO DE CONTENCIÓN Y CERCADO DE MALLA CICLONICA, CANCHA FUTBOL	34,566.79	0.00	0.00	34,566.79
3.2.2.1.6.1.11	RECPO13-MR051-O-011 CONSTRUCCION DE MALLA CICLONICA Y BANQUETA (CORRALON) INCLUYE TERRACERIAS	223,790.93	0.00	0.00	223,790.93
3.2.2.1.6.1.12	RECPO13-MR051-O-012 REHABILITACION DE AULA, ESC. PRIM. RAMÓN G. BONFIL	128,324.61	0.00	0.00	128,324.61
3.2.2.1.6.1.13	RECPO13-MR051-O-013 CONSTRUCCION DE PUENTE PEATONAL, CAMINO A CAPILLA LA VIRGEN DE LOS ANGELES	27,923.00	0.00	0.00	27,923.00
3.2.2.1.6.1.14	RECPO13-MR051-O-014 IMPERMEABILIZACION DE AULA, ESC. PRIMARIA NIÑOS HEROES	24,984.00	0.00	0.00	24,984.00



2016 - 2020




MUNICIPIO DE MINERAL DE LA REFORMA HIDALGO

RFC: MMR200413DJ5

BALANZA DE COMPROBACIÓN DE DICIEMBRE 2019

	SALDO ANT.:	CARGOS:	ABONOS:	SALDO:
3.2.2.1.6.1.15				
RECPO13-MR051-O-015 SUMINISTRO Y COLOCACION DE MALLA CICLON Y REHABILITACION DE BARDA, AREA VERDE, C	49,775.07	0.00	0.00	49,775.07
3.2.2.1.6.1.16				
RECPO13-MR051-O-016 CONSTRUCCIÓN DE DREN PLUVIAL (DESCARGA PLUVIAL SOBRE CANAL) EN AV. MOREDA	28,347.00	0.00	0.00	28,347.00
3.2.2.1.6.1.17				
RECPO13-MR051-O-017 AMPLIACIÓN DE RED DE ALCANTARILLADO, EN CERRADA DE JUAN ESCUTIA	19,439.50	0.00	0.00	19,439.50
3.2.2.1.6.1.18				
RECPO13-MR051-O-018 AMPLIACIÓN DE RED DE ALCANTARILLADO (SUM. DE MATERIALES) EN CALLE EMILIANO ZAPAT	9,291.51	0.00	0.00	9,291.51
3.2.2.1.6.1.19				
RECPO13-MR051-O-019 CONSTRUCCIÓN DE TOPES, BANQUETAS Y GUARNICIONES, EN CALLE TEPOZAN, TAXISTAS	19,023.74	0.00	0.00	19,023.74
3.2.2.1.6.1.20				
RECPO13-MR051-O-020 CONSTRUCCIÓN DEMURO DE CONTENCIÓN, EN CALLE REAL DEL MONTE	4,495.82	0.00	0.00	4,495.82
3.2.2.1.6.1.21				
RECPO13-MR051-O-021 CONSTRUCCION DE MURO DE MAMPOSTERIA Y TUBERIA DE CONCRETO EN AV. HIDALGO S/N	28,309.76	0.00	0.00	28,309.76
3.2.2.1.6.1.22				
RECPO13-MR051-O-022 REHABILITACION DE OFICINAS (PRESIDENCIA, REGIDORES, MOD. DE LA MUJER), PRESIDENC	56,815.14	0.00	0.00	56,815.14
3.2.2.1.6.1.23				
RECPO13-MR051-O-023 ENMALLADO EN PARQUE, EN PARQUE LOS PINOS	34,350.43	0.00	0.00	34,350.43
3.2.2.1.6.1.24				
RECPO13-MR051-O-024 CONSTRUCCION DE OFICINAS DE LA DIRECCION DE REGLAMENTOS Y ESPECTACULOS EN OFICIN	165,851.40	0.00	0.00	165,851.40
3.2.2.1.6.1.25				
RECPO13-MR051-O-025 CONSTRUCCIÓN DE HABITACIÓN, DOMICILIO CONOCIDO APEPELCO	39,780.45	0.00	0.00	39,780.45
3.2.2.1.6.1.26				
RECPO13-MR051-O-026 DRENAJE, MAMPARAS, PROTECCIONES Y MALLA PERIMETRAL, EN SALÓN DE USOS MULTIPLES	68,755.96	0.00	0.00	68,755.96
3.2.2.1.6.1.27				
RECPO13-MR051-O-027 CONST.FOSA SEPTICA, CENTRO DE CONTROL CANINO METROPOLITANO, CAMINO A FCO.VILLA	164,576.25	0.00	0.00	164,576.25
3.2.2.1.6.1.28				
RECPO13-MR051-O-028 CONSTRUCCION DE BARDA DE ESCUELA PRIMARIA NIÑOS HEROES DE CHAPULTEPEC	145,753.28	0.00	0.00	145,753.28
3.2.2.1.6.1.29				
RECPO13-MR051-O-029 TECHUMBRE EN CENTRO DE REUNIÓN, EN CALLE EMILIO PORTES GIL	15,037.76	0.00	0.00	15,037.76
3.2.2.1.6.1.30				
RECPO13-MR051-O-030 REPOSICIÓN DE BANQUETA, EN CALLE REYNA DE BEATOS Y REYNA DE LOS ANGELES	65,778.44	0.00	0.00	65,778.44
3.2.2.1.6.1.31				
RECPO13-MR051-O-031 CALA Y BACHEO EN PRIVADA DEL BRONCE	8,778.03	0.00	0.00	8,778.03
3.2.2.1.6.1.32				
RECPO13-MR051-O-032 CONTRUCCION DE MURO DE CONTENCIÓN, EN CALLE CÁRCAMO	18,945.13	0.00	0.00	18,945.13
3.2.2.1.6.1.33				
RECPO13-MR051-O-033 REHABILITACIÓN DE AULA, EN JARDIN DE NIÑOS AMAQUE	59,822.08	0.00	0.00	59,822.08
3.2.2.1.6.1.34				
RECPO13-MR051-O-034 REHABILITACIÓN DE BIBLIOTECA PÚBLICA, BIBLIOTECA PÚBLICA 13 DE ABRIL DE 1920	177,255.50	0.00	0.00	177,255.50
3.2.2.1.6.1.35				
RECPO13-MR051-O-037 PAVIMENTACIÓN DE CONCRETO HIDRÁULICO, EN CALLE EMILIANO ZAPATA	222,480.01	0.00	0.00	222,480.01
3.2.2.1.6.1.36				
RECPO13-MR051-O-038 REHABILITACIÓN DE MURO DE CONTENCIÓN, EN AV. MOREDA	148,910.04	0.00	0.00	148,910.04
3.2.2.1.6.1.37				
RECPO13-MR051-O-040 ALIMENTACION DE LINEA ELECTRICA Y AGUA POTABLE CENTRO				




MUNICIPIO DE MINERAL DE LA REFORMA HIDALGO

RFC: MMR200413DJ5

BALANZA DE COMPROBACIÓN DE DICIEMBRE 2019

	SALDO ANT.:	CARGOS:	ABONOS:	SALDO:
3.2.2.1.6.1.38 DE CONTROL CANINO, CAMINO RECP013-MR051-O-045 ELABORACIÓN DE BANQUETAS, EN CALLE PRINCIPAL MANUELA VARGAS ESTRADA	32,397.55	0.00	0.00	32,397.55
3.2.2.1.6.1.39 RECP013-MR051-O-046 SUMINISTRO DE MATERIALES Y MAQUINARIA PARA AMPLIACION DE RED DE ALCANTARILLADO,	91,841.79	0.00	0.00	91,841.79
3.2.2.1.6.1.40 RECP013-MR051-O-047 REMODELACION DE OFICINAS DEL SINDICO	86,312.33	0.00	0.00	86,312.33
3.2.2.1.6.1.41 RECP013-MR051-O-048 CONSTRUCCION DE RAMPAS, RECEPCIÓN Y OFICINA, DELA SECRETARÍA DE DESARROLLO HUMAN	22,721.30	0.00	0.00	22,721.30
3.2.2.1.6.1.42 RECP013-MR051-O-49 CONSTRUCCION DE ASADORES Y MESAS, EN PARQUE SAN LUNES	27,285.74	0.00	0.00	27,285.74
3.2.2.1.6.1.43 RECP013-MR051-O-050 CONSTRUCCION DE TECHUMBRE, EN ESC. PRIM. MAESTRO RURAL Y JUVENCIO GARCÍA ESCAMIL	66,441.29	0.00	0.00	66,441.29
3.2.2.1.6.1.44 RECP013-MR051-O-049 A COLOCACION DE MAYA CICLONICA EN LA UNIDAD DEPORTIVA	52,786.82	0.00	0.00	52,786.82
3.2.2.1.6.1.45 RECP013-MR051-O-049 B TRABAJOS COMPLEMENTARIOS PARA EL AUDITORIO DEL VENADO	148,000.00	0.00	0.00	148,000.00
3.2.2.1.6.1.46 RECP013-MR051-O-049 C AMPLIACION DE RED DE DRENAJE, CARRETERA PACHUCA- TULANCINGO ESQUINA PROLONGACIO	58,051.46	0.00	0.00	58,051.46
3.2.2.1.6.1.47 RECP013-MR051-O-049 D PAVIMENTACION DE CONCRETO HIDRAULICO, CALLE OBSIDIANA	135,000.00	0.00	0.00	135,000.00
3.2.2.1.6.1.48 RECP013-MR051-O-049 E REHABILITACION DE LECHERIA, AV. SAN JOSÉ	158,000.00	0.00	0.00	158,000.00
3.2.2.1.6.2 FUPI	107,729.15	0.00	0.00	107,729.15
3.2.2.1.6.2.1 2013/FDOUP051001 AMPLIACION DE LA RED DE AGUA POTABLE INSTALACIONES DE LA FERIA CARRETERA PACHUCA -	14,128,748.67	0.00	0.00	14,128,748.67
3.2.2.1.6.2.2 2013/FDOUP051002 AMPLIACION DE RED DE ALCANTARILLADO INSTALACIONES DE LA FERIA CARRETERA PACHUCA - C	257,387.36	0.00	0.00	257,387.36
3.2.2.1.6.2.3 2013/FDOUP051003 CONSTRUCCION DE LIENZO CHARRO EN INSTALACIONES DE LA FERIA CARRETERA PACHUCA CD SAH	1,208,612.95	0.00	0.00	1,208,612.95
3.2.2.1.6.2.4 2013/FDOUP051004 CONSTRUCCION DE PLAZUELA, INSTALACIONES DE LA FERIA CARRETERA PACHUCA CD SAHAGUN FR	1,049,049.37	0.00	0.00	1,049,049.37
3.2.2.1.6.2.5 2013/FDOUP051005 CONSTRUCCION DE PLATAFORMAS EN INSTALACIONES DE LA FERIA CARR PACHUCA CD SAHAGUN FR	1,996,746.41	0.00	0.00	1,996,746.41
3.2.2.1.6.2.6 2013/FDOUP051006 AMPLIACION DE RED DE ELECTRIFICACION (1ERA ETAPA) CARR PACHUCA CD SAHAGUN	9,009,379.58	0.00	0.00	9,009,379.58
3.2.2.1.6.2.7 BECAS W-15	228,325.00	0.00	0.00	228,325.00
3.2.2.1.6.3 FOFIM	379,248.00	0.00	0.00	379,248.00
3.2.2.1.6.3.1 2013/FOFIM051001 ACONDICIONAMIENTO DE CAJAS RECEPTORAS DE PAGO Y OFICINAS (OBRAS PUBLICAS)	388,573.88	0.00	0.00	388,573.88
3.2.2.1.6.4 FAISM	388,573.88	0.00	0.00	388,573.88
3.2.2.1.6.4.1 2013/FAISM051001 AMPLIACION DE RED DE ALCANTARILLADO EN CALLE DELICIAS (DE FRESNILLO A GUADALAJARA Y	10,124,804.00	0.00	0.00	10,124,804.00
3.2.2.1.6.4.2 2013/FAISM051002 AMPLIACION DE RED DE ALCANTARILLADO CALLE MERIDA (DE AV GUADALAJARA A AV DEL RECUER	54,284.37	0.00	0.00	54,284.37
	67,842.52	0.00	0.00	67,842.52



MUNICIPIO DE MINERAL DE LA REFORMA HIDALGO


RFC: MMR200413DJ5

BALANZA DE COMPROBACIÓN DE DICIEMBRE 2019

	SALDO ANT.:	CARGOS:	ABONOS:	SALDO:	
3.2.2.1.6.4.3	2013/FAISM051003 AMPLIACION DE RED DE AGUA POTABLE EN CALLE PERLA UNION CHACON	148,234.25	0.00	0.00	148,234.25
3.2.2.1.6.4.4	2013/FAISM051004 AMPLIACION DE RED DE ALCANTARILLADO EN CALLE SAN JUAN BAUTISTA	35,652.15	0.00	0.00	35,652.15
3.2.2.1.6.4.5	2013/FAISM051005 AMPLIACION DE RED DE AGUA POTABLE EN CALLE SAN CARLOS SAN GUILLERMO LA REFORMA	189,488.89	0.00	0.00	189,488.89
3.2.2.1.6.4.6	2013/FAISM051006 AMPLIACION DE RED DE AGUA POTABLE 5A CERRADA DE GUERRERO AZOYATLA	56,499.80	0.00	0.00	56,499.80
3.2.2.1.6.4.7	2013/FAISM051007 AMPLIACION DE RED DE ALCANTARILLADO CALLE PRIVADA RANCHO SALINAS, UNION CHACON	402,001.45	0.00	0.00	402,001.45
3.2.2.1.6.4.8	2013/FAISM051008 AMPLIACION DE RED DE ALCANTARILLADO CALLES UBALDO VALENCIA Y JOSE GUADALUPE ESCAMIL	804,437.75	0.00	0.00	804,437.75
3.2.2.1.6.4.9	2013/FAISM051009 REPOSICION DE RED DE ALCANTARILLADO CALLE PRIVADA GRAL. ALVARO OBREGON, UNIDAD MINE	25,921.69	0.00	0.00	25,921.69
3.2.2.1.6.4.10	2013/FAISM051010 CONSTRUCCION DE RED DE ALCANTARILLADO CALLE SAN PABLO (ENTRE SANTA CLARA Y SANTA TE	21,622.27	0.00	0.00	21,622.27
3.2.2.1.6.4.11	2013/FAISM051011 CONSTRUCCION DE RED DE ALCANTARILLADO EN CALLES GARDENIA, ROSALES, TULIPAN Y GAMERO	548,340.49	0.00	0.00	548,340.49
3.2.2.1.6.4.12	2013/FAISM051012 AMPLIACION DE RED DE AGUA POTABLE, PROLONGACION LAZARO C CARDENAS Y CALLEJON LAZARO C	137,379.32	0.00	0.00	137,379.32
3.2.2.1.6.4.13	2013/FAISM051013 CONSTRUCCION DEREDE DE ALCANTARILLADO EN CDA GRANADA, PERALES, PIRULES, OLIVOS, DURA	388,075.15	0.00	0.00	388,075.15
3.2.2.1.6.4.14	2013/FAISM051014 AMPLIACION DE RED DE ELECTRIFICACION C. ESTAÑO Y ANTIMONIO LA CALERA	559,828.80	0.00	0.00	559,828.80
3.2.2.1.6.4.15	2013/FAISM051015 REPOSICION DE RED DE ALCANTARILLADO C/ON DEL ACARREO UNIDAD MINERA 11 DE JULIO 1ERA	123,885.10	0.00	0.00	123,885.10
3.2.2.1.6.4.16	2013/FAISM051016 AMPLIACION DE RED DE DISTRIBUCION ELECTRICA EN CALLE 20 DE NOVIEMBRE	334,208.95	0.00	0.00	334,208.95
3.2.2.1.6.4.17	2013/FAISM051017 AMPLIACION DE RED DE DISTRIBUCION ELECTRICA EN CAMINO E VELILLO-SAN GUILLERMO	796,298.58	0.00	0.00	796,298.58
3.2.2.1.6.4.18	2013/FAISM051018 AMPLIACION DE RED DE DISTRIBUCION EN CALLE JUAN ESCUTIA, COL. MANUEL AVILA CAMACHO	82,119.05	0.00	0.00	82,119.05
3.2.2.1.6.4.19	2013/FAISM051019 AMPLIACION DE RED DE DISTRIBUCION ELECTRICA EN CALLE GAMERO	161,273.33	0.00	0.00	161,273.33
3.2.2.1.6.4.20	2013/FAISM051020 AMPLIACION DE RED DE DISTRIBUCION ELECTRICA 1° Y 2° CERRADA DE GUERRERO	319,837.75	0.00	0.00	319,837.75
3.2.2.1.6.4.21	2013/FAISM051021 AMPLIACION DE RED DE DISTRIBUCION DE AGUA POTABLE EN CALLE 19 DE MARZO	722,787.12	0.00	0.00	722,787.12
3.2.2.1.6.4.22	2013/FAISM051022 AMPLIACION DE RED DE DISTRIBUCION ELECTRICA EN CALLE ISIDRO	387,149.04	0.00	0.00	387,149.04
3.2.2.1.6.4.23	2013/FAISM051023 AMPLIACION DE RED DE DISTRIBUCION ELECTRICA EN CALLE 1° DE MAYO	29,178.96	0.00	0.00	29,178.96



2016 - 2020




MUNICIPIO DE MINERAL DE LA REFORMA HIDALGO

RFC: MMR200413DJ5

BALANZA DE COMPROBACIÓN DE DICIEMBRE 2019

		SALDO ANT.:	CARGOS:	ABONOS:	SALDO:
3.2.2.1.6.4.24	2013/FAISM051024 AMPLIACION DE RED DE DISTRIBUCION ELECTRICA EN CALLES SATURNO Y SATELITE COL. CEUNI	387,149.04	0.00	0.00	387,149.04
3.2.2.1.6.4.25	2013/FAISM051026 AMPLIACION DE RED DE ELECTRIFICACION CALLE MINA SAN FRANCISCO	360,678.99	0.00	0.00	360,678.99
3.2.2.1.6.4.26	2013/FAISM051027 AMPLIACION DE RED DE ELECTRIFICACION CALLE ANICETOESPITIA, VALERIO GUERRERO SAN PED	663,692.49	0.00	0.00	663,692.49
3.2.2.1.6.4.27	2013/FAISM051029 AMPLIACION DE RED DE ELECTRIFICACION CALLE VENUSTIANO CARRANZA COL. MANUEL AVILA CA	692,871.45	0.00	0.00	692,871.45
3.2.2.1.6.4.28	2013/FAISM051031 AMPLIACION DE RED DE ALCANTARILLADO SANITARIO BOULEVARD AV. MINERALES	265,951.52	0.00	0.00	265,951.52
3.2.2.1.6.4.29	2013/FAISM051032 CONSTRUCCION DE FOSA SEPTICA	156,121.11	0.00	0.00	156,121.11
3.2.2.1.6.4.30	2013/FAISM051033 AMPLIACION DE RED DE AGUA POTABLE (REPOSICION) CALLE PRIVADA GENERAL ALVARO OBREGON	83,534.01	0.00	0.00	83,534.01
3.2.2.1.6.4.31	2013/FAISM051034 CONSTRUCCION DE RED DE ALCANTARILLADO 2A ETAPA CALLE GARDENIA ROSALES Y TULIPANES	494,215.04	0.00	0.00	494,215.04
3.2.2.1.6.4.32	2013/FAISM051035 AMPLIACION DE RED DE ALCANTARILLADO (COMPLEMENTO Y REPOSICION ) CALLE PRIVADA GENER	75,821.20	0.00	0.00	75,821.20
3.2.2.1.6.4.33	2013/FAISM051030 AMPLIACION DE RED DE ELECTRIFICACION EN CALLE NEON, TITANIO, OSMIO Y CALIZA STA MA	440,089.13	0.00	0.00	440,089.13
3.2.2.1.6.4.34	2013/FAISM051036 AMPLIACION DE RED DE AGUA POTABLE	108,333.24	0.00	0.00	108,333.24
3.2.2.1.6.5	FAPM	20,679,043.31	0.00	0.00	20,679,043.31
3.2.2.1.6.5.1	2013/FAPFM051001 PAVIMENTACION DE CONCRETO HIDRAULICO, GUARNICIONES Y BANQUETAS EN CALLE REFORMA	139,038.34	0.00	0.00	139,038.34
3.2.2.1.6.5.2	2013/FAPFM051002 PAVIMENTACION DE CONCRETO HIDRAULICO, GUARNICIONES EN IRA CERR DE SAN MUEL AZOTLA	107,180.59	0.00	0.00	107,180.59
3.2.2.1.6.5.3	2013/FAPFM051004 PAVIMENTACION DE CONCRETO HIDRAULICO EN CALLE DELICIAS	381,812.30	0.00	0.00	381,812.30
3.2.2.1.6.5.4	2013/FAPFM051005 PAVIMENTACION CONCRETO HIDRAULICO EN CALLE MERIDA	190,432.92	0.00	0.00	190,432.92
3.2.2.1.6.5.5	2013/FAPFM051006 PAVIMENTACION DE CONCRETO HIDRAULICO (CERRADA UNIVERSIDAD DE LAS AMERICAS) COL. TAX	288,148.09	0.00	0.00	288,148.09
3.2.2.1.6.5.6	2013/FAPFM051007 PAVIMENTACION DE CONCRETO HIDRAULICO CALLE QUERETARO	211,567.22	0.00	0.00	211,567.22
3.2.2.1.6.5.7	2013/FAPFM051008 PAVIMENTACION ASFALTICA CIRCUITO JORGE ROJO LUGO FRACC JORGE ROJO LUGO (CBTIS 8)	640,936.06	0.00	0.00	640,936.06
3.2.2.1.6.5.8	2013/FAPFM051009 CONSTRUCCION DE BANDA PERIMETRAL CALLE ZACATECAS FRACC PRIVADAS DE SAN CRISTOBAL	483,153.47	0.00	0.00	483,153.47
3.2.2.1.6.5.9	2013/FAPFM051001 CONSTRUCCION DE CANCHAS DE USOS MULTIPLES VENUSTIANO CARRANZA (ANTIGUO CAMINO REAL	358,585.62	0.00	0.00	358,585.62
3.2.2.1.6.5.10	2013/FAPFM051012 CONSTRUCCION DE AREA VERDE GUARNICIONES Y BANQUETAS EN CERRADA ORACULO FRACC PRI CH	43,478.40	0.00	0.00	43,478.40
3.2.2.1.6.5.11	2013/FAPFM051013 PAVIMENTACION DE CONCRETO HIDRAULICO CALLE TEODOMIRO				





MUNICIPIO DE MINERAL DE LA REFORMA HIDALGO

RFC: MMR200413DJ5

BALANZA DE COMPROBACIÓN DE DICIEMBRE 2019

	SALDO ANT.:	CARGOS:	ABONOS:	SALDO:
3.2.2.1.6.5.12	747,096.23	0.00	0.00	747,096.23
2013/FAPFM051014 PAVIMENTACION DE CONCRETO HIDRAULICO GUARNICIONES Y BANQUETAS FRACC. REAL DEL ORIENTE				
3.2.2.1.6.5.13	283,152.07	0.00	0.00	283,152.07
2013/FAPFM051015 PAVIMENTACION DE CONCRETO HIDRAULICO GUARNICIONES Y BANQUETAS EN CALLE MAZATLAN Y CALLE				
3.2.2.1.6.5.14	303,198.88	0.00	0.00	303,198.88
2013/FAPFM051016 PAVIMENTACION DE CONCRETO HIDRAULICO EN CALLE FRESNILLO SAN JOSE PALMA GORDA				
3.2.2.1.6.5.15	1,151,822.31	0.00	0.00	1,151,822.31
2013/FAPFM051010 ESTRUCTURA PARA TECHADO EN GRADAS ESC. PRIM. MA. ELENA SANUDO DE NUÑEZ FRACC. COLI				
3.2.2.1.6.5.16	66,139.84	0.00	0.00	66,139.84
2013/FAPFM051018 PAVIMENTACION DE CONCRETO HIDRAULICO GUARNICIONES Y BANQUETAS PARALELA A CARRILLO				
3.2.2.1.6.5.17	401,398.27	0.00	0.00	401,398.27
2013/FAPFM051019 PAVIMENTACION DE CONCRETO HIDRAULICO PRIMERO RETORNO DE OYAMEL FRACC. VILLAS DEL ALAMO				
3.2.2.1.6.5.18	267,105.52	0.00	0.00	267,105.52
2013/FAPFM051020 PAVIMENTACION DE CONCRETO HIDRAULICO (ESTACIONAMIENTO DE EDIFICIOS FRACC. LA REFORMA)				
3.2.2.1.6.5.19	398,195.22	0.00	0.00	398,195.22
2013/FAPFM051021 PAVIMENTACION HIDRAULICA GUARNICIONES Y BANQUETAS				
3.2.2.1.6.5.20	124,775.67	0.00	0.00	124,775.67
2013/FAPFM051022 CONSTRUCCION DE GUARNICIONES Y BANQUETAS EN AV. UNIVERSIDAD DE VENUS A MERCURIO				
3.2.2.1.6.5.21	129,095.80	0.00	0.00	129,095.80
2013/FAPFM051023 CONSTRUCCION DE LA 6TA ETAPA DEL AUDITORIO DEL VENADO				
3.2.2.1.6.5.22	386,622.29	0.00	0.00	386,622.29
2013/FAPFM051024 CONSTRUCCION DE BARDA PERIMETRAL ESC. PRIM. MARIA ELENA SANUDO DE NUÑEZ FRACC. COLI				
3.2.2.1.6.5.23	288,483.10	0.00	0.00	288,483.10
2013/FAPFM051026 CUBIERTA 3 PARA CASETAS DE VIGILANCIA, AV. ALAMO ESQ. EL ROBLE, AV. ALAMO ESQ AV. P				
3.2.2.1.6.5.24	124,294.65	0.00	0.00	124,294.65
2013/FAPFM051027 CONSTRUCCION DE TEATRO AL AIRE LIBRE, 3RA ETAPA, SAN PEDRO ESQ SANTA MARIA CARBONER				
3.2.2.1.6.5.25	828,859.01	0.00	0.00	828,859.01
2013/FAPFM051028 CONSTRUCCION DE BARDA CON FRENTE A CALLE ALDAMA RIO DE LA SOLEDAD				
3.2.2.1.6.5.26	291,722.08	0.00	0.00	291,722.08
2013/FAPFM051029 PAVIMENTACION DE CONCRETO HIDRAULICO CALLEJO CIRCUITO 1RO DE MAYO SAUCILLO				
3.2.2.1.6.5.27	411,445.41	0.00	0.00	411,445.41
2013/FAPFM051030 PAVIMENTACION HIDRAULICA, GUARNICIONES Y BANQUETAS				
3.2.2.1.6.5.28	366,857.57	0.00	0.00	366,857.57
2013/FAPFM051031 PAVIMENTACION DE CONCRETO HIDRAULICO CALLE VENUS				
3.2.2.1.6.5.29	465,086.62	0.00	0.00	465,086.62
2013/FAPFM051032 PAVIMENTACION DE CONCRETO HIDRAULICO, 5TO RETORNO DE PINO, FRACC. VILLAS DEL ALAMO				
3.2.2.1.6.5.30	498,187.00	0.00	0.00	498,187.00
2013/FAPFM051033 PAVIMENTACION DE CONCRETO ASFALTICO AV SN NOMBRE				
3.2.2.1.6.5.31	143,701.46	0.00	0.00	143,701.46
2013/FAPFM051034 PAVIMENTACION ASFALTICA DE BLVD. DON JULIO ALIS, FRACC. JOSE MARIA SANCHEZ				
3.2.2.1.6.5.32	792,474.95	0.00	0.00	792,474.95
2013/FAPFM051035 CONSTRUCCION DE DREN PLUVIAL EN CALLE TEPOZAN. COL. TAXISTAS				
3.2.2.1.6.5.33	401,254.43	0.00	0.00	401,254.43
2013/FAPFM051036 REHABILITACION DE ANEXO (SANITARIOS) EN ESC PRIMA MELCHOR				



MUNICIPIO DE MINERAL DE LA REFORMA HIDALGO

RFC: MMR200413DJ5

BALANZA DE COMPROBACIÓN DE DICIEMBRE 2019

	SALDO ANT.:	CARGOS:	ABONOS:	SALDO:
OCAMPO	216,203.80	0.00	0.00	216,203.80
3.2.2.1.6.5.34 2013/FAPFM051037 CONSTRUCCION DE MURO PERIMETRAL EN CANCHA DE USOS MULTIPLES MURO TUBULAR Y ALUMBRAD	812,848.73	0.00	0.00	812,848.73
3.2.2.1.6.5.35 2013/FAPFM051038 PAVIMENTACION DE CONCRETO HIDRAULICO EN PRIV ALVARO OBREGON	184,966.62	0.00	0.00	184,966.62
3.2.2.1.6.5.36 2013/FAPFM051039 PAVIMENTACION DE CONCRETO ASFALTICO EN PLAZA EL REBAJE	437,342.06	0.00	0.00	437,342.06
3.2.2.1.6.5.37 2013/FAPFM051040 CONSTRUCCION DE AUDITORIO 7A ETAPA C NARANJOS LA HIGA	430,465.02	0.00	0.00	430,465.02
3.2.2.1.6.5.38 2013/FAPFM051041 TERMINACION DE AUDITORIO LA PILA	157,265.22	0.00	0.00	157,265.22
3.2.2.1.6.5.39 2013/FAPFM051042 PAVIMENTACION DE CONCRETO HIDRAULICO 2DA ETAPA CALLE HOLANDA COL EL PORTEZUELO	333,398.64	0.00	0.00	333,398.64
3.2.2.1.6.5.40 2013/FAPFM051043 PAVIMENTACION DE CONCRETO ASFALTICO Y CONSTR CAMELLON 7A ETAPA	1,045,676.26	0.00	0.00	1,045,676.26
3.2.2.1.6.5.41 2013/FAPFM051044 CONSTRUCCION DE REJILLAS Y ALCANTARILLADO EN AV SIN NOMBRE EHECATL	97,891.96	0.00	0.00	97,891.96
3.2.2.1.6.5.42 2013/FAPFM051045 CONSTRUCCION DE BARDA PERIMETRAL EN JARDIN DE NIÑOS OCTAVIO PAZ	406,896.38	0.00	0.00	406,896.38
3.2.2.1.6.5.43 2013/FAPFM051046 CONSTRUCCION DE BARDA Y ACCESO EN JARDIN DE NIÑOS JUAN ESCUTIA	312,789.59	0.00	0.00	312,789.59
3.2.2.1.6.5.44 2013/FAPFM051047 REHABILITACION DE AULA Y MODULO SANITARIO 2DA ETAPA	115,314.17	0.00	0.00	115,314.17
3.2.2.1.6.5.45 2013/FAPFM051048 CONSTRUCCION DE BARDA PERIMETRAL EN JARDIN DE NIÑOS "LA PAZ MUNDIAL"	181,101.94	0.00	0.00	181,101.94
3.2.2.1.6.5.46 2013/FAPFM051049 CONSTRUCCION DE BARDA PERIMETRAL EN JARDIN DE NIÑOS LAS MARIPOSAS	121,640.99	0.00	0.00	121,640.99
3.2.2.1.6.5.47 2013/FAPFM051050 CONSTRUCCION DE PUENTE VEHICULAR 2DA ETAPA LA PILA	237,526.72	0.00	0.00	237,526.72
3.2.2.1.6.5.48 2013/FAPFM051051 PAVIMENTACION DE CONCRETO HIDRAULICO EN C TEPOZA FUENTE SECA	310,235.42	0.00	0.00	310,235.42
3.2.2.1.6.5.49 2013/FAPFM051052 PAVIMENTACION DE CONCRETO HIDRAULICO EN PRIVADA DEL PROGRESO LAS AGUILAR	152,671.35	0.00	0.00	152,671.35
3.2.2.1.6.5.50 2013/FAPFM051053 CONSTRUCCION DE DOS ANEXOS EN CBTIS 8	614,477.91	0.00	0.00	614,477.91
3.2.2.1.6.5.51 2013/FAPFM051054 CONSTRUCCION DE SALON DE USOS MULTIPLES 2DA ETA	758,944.58	0.00	0.00	758,944.58
3.2.2.1.6.5.52 2013/FAPFM051055 PAVIMENTACION DE CONCRETO HIDRAULICO CALLE NOGAL (CIRUELA A AV. NARANJOS)	546,208.55	0.00	0.00	546,208.55
3.2.2.1.6.5.53 2013/FAPFM051056 CONSTRUCCION DE BARDEADO EN ESC PRIM ARNULFO ISLAS SAN GUILLERMO LA REFORMA	125,553.10	0.00	0.00	125,553.10
3.2.2.1.6.5.54 2013/FAPFM051057 PAVIMENTACION ASFALTICA NORTE 2 (DE PONIENTE 1 A 9 ) FRACC MAGISTERIO DIGNO	1,092,461.25	0.00	0.00	1,092,461.25
3.2.2.1.6.5.55 2013/FAPFM051058 CONSTRUCCION DE SALIDA DE EMERGENCIA EN AULA COMEDOR JARDIN DE NIÑOS JOSE VASCONCEL	13,436.11	0.00	0.00	13,436.11
3.2.2.1.6.5.56 2013/FAPFM051059 BARDEADO PERIMETRAL				



MUNICIPIO DE MINERAL DE LA REFORMA HIDALGO

RFC: MMR200413DJ5

BALANZA DE COMPROBACIÓN DE DICIEMBRE 2019

	SALDO ANT.:	CARGOS:	ABONOS:	SALDO:
(CONTINUACION) ESCUELA PRIMARIA GONZALO MENINDEZ	108,425.55	0.00	0.00	108,425.55
3.2.2.1.6.5.57 2013/FAFM051308 DESLINDE EN LA COMUNIDAD DEL VELILLO	150,000.00	0.00	0.00	150,000.00
3.2.2.1.6.6 FOPAED	3,999,999.77	0.00	0.00	3,999,999.77
3.2.2.1.6.6.1 2013/FPDAE051001 PAVIMENTACION DE CONCRETO HIDRAULICO , GUARNICIONES Y BANQUETAS COL. MANUEL AVILA C	404,418.00	0.00	0.00	404,418.00
3.2.2.1.6.6.2 2013/FPDAE051002 PAVIMENTACION DE CONCRETO HIDRAULICO	734,158.00	0.00	0.00	734,158.00
3.2.2.1.6.6.3 2013/FPDAE051003 PAVIMENTACION DE CONCRETO HIDRAULICO CALLE ALUMINIO (DE AV. DE LOS MINERALES A CALL	1,099,010.56	0.00	0.00	1,099,010.56
3.2.2.1.6.6.4 2013/FPDAE051004 REFUERZO ESTRUCTURAL Y REHABILITACION DE AULA DE USOS MULTIPLES FRACC TULIPANES	92,200.00	0.00	0.00	92,200.00
3.2.2.1.6.6.5 2013/FPDAE051005 REHABILITACION DE CANCHA DE FUTBOL RAPIDO FRACC SAN CRISTOBAL LA PROVIDENCIA	75,700.00	0.00	0.00	75,700.00
3.2.2.1.6.6.6 2013/FPDAE045006 CONSTRUCCION DE CANCHA DE USOS MULTIPLES FRACC LAS FLORES	415,000.00	0.00	0.00	415,000.00
3.2.2.1.6.6.7 2013/FPDAE051007 PAVIMENTACION DE CONCRETO HIDRAULICO, GUARNICIONES Y BANQUETAS	353,122.76	0.00	0.00	353,122.76
3.2.2.1.6.6.8 2013/FPDAE051008 CONSTRUCCION DE CANCHA DE USOS MULTIPLES FRACC MARIA ISABEL	246,360.78	0.00	0.00	246,360.78
3.2.2.1.6.6.9 2013/FPDAE051009 PAVIMENTACION DE CONCRETO HIDRAULICO, EN CALLE CIPRES FRACC EL ROBLE	580,029.67	0.00	0.00	580,029.67
3.2.2.1.6.7 TRANSFERENCIAS FEDERALES	5,022,548.53	0.00	0.00	5,022,548.53
3.2.2.1.6.7.1 CONSTRUCCION DE UNIDAD DEPORTIVA MUNICIPAL	5,022,548.53	0.00	0.00	5,022,548.53
3.2.2.1.6.8 HABITAT	-5,819.43	0.00	0.00	-5,819.43
3.2.2.1.6.8.1 130513ME003 EQUIPAMIENTO DE LA BIBLIOTECA (1ER ETAPA) CENTRO DE DESARROLLO COMUNITARIO	-5,819.43	0.00	0.00	-5,819.43
3.2.2.1.6.9 ACCIONES	191,490.29	0.00	0.00	191,490.29
3.2.2.1.6.9.1 COMBUSTIBLES Y LUBRICANTES	-3,225.74	0.00	0.00	-3,225.74
3.2.2.1.6.9.2 REPARACION Y MANTENIMIENTO	79,306.68	0.00	0.00	79,306.68
3.2.2.1.6.9.3 ADQUISICION DE VEHICULO PARA OBRAS PUBLICAS	115,409.35	0.00	0.00	115,409.35
3.2.2.1.6.10 FOFIR	37,120.00	0.00	0.00	37,120.00
3.2.2.1.6.10.1 UNIFORMES	37,120.00	0.00	0.00	37,120.00
3.2.2.1.6.11 RESULTADO DEL EJERCICIO 2013	-30,875,488.87	0.00	0.00	-30,875,488.87
3.2.2.1.6.11.1 RESULTADO DEL EJERCICIO 2013	-30,875,488.87	0.00	0.00	-30,875,488.87
3.2.2.1.7 2014	17,513,242.12	0.00	0.00	17,513,242.12
3.2.2.1.7.1 AHORRO/ DESAHORRO DEL EJERCICIO 2014	-27,256,626.84	0.00	0.00	-27,256,626.84
3.2.2.1.7.1.1 AHORRO/ DESAHORRO DEL EJERCICIO 2014	-27,256,626.84	0.00	0.00	-27,256,626.84
3.2.2.1.7.2 HABITAT	-988.37	0.00	0.00	-988.37
3.2.2.1.7.2.1 RESCATE 13051EMF001 PARQUE RINCONADAS DEL VENADO 1 2DA ETAPA	-0.01	0.00	0.00	-0.01
3.2.2.1.7.2.6 130511DS036 CONFORMACIÓN, CAPACITACIÓN Y OPERACIÓN A COMITES COMUNITARIOS	-1,010.38	0.00	0.00	-1,010.38
3.2.2.1.7.2.7 RENDIMIENTOS BANCARIOS	22.02	0.00	0.00	22.02
3.2.2.1.7.3 SUBSEMUN	40,673.91	0.00	0.00	40,673.91
3.2.2.1.7.3.1 AMPLIACION Y MEJORAMIENTO DE COMANDANCIA	40,673.91	0.00	0.00	40,673.91
3.2.2.1.7.4 REPO	6,635,115.68	0.00	0.00	6,635,115.68
3.2.2.1.7.4.1 RECPO 14-MR051-O-008 3X1 MIGRANTES RED DE ALCANTARILLADO EN AV. PRINCIPAL DE FRANCISCO VILLA PACHUQU	167,717.33	0.00	0.00	167,717.33



MUNICIPIO DE MINERAL DE LA REFORMA HIDALGO

RFC: MMR200413DJ5

BALANZA DE COMPROBACIÓN DE DICIEMBRE 2019

	SALDO ANT.:	CARGOS:	ABONOS:	SALDO:
3.2.2.1.7.4.2				
RECPO14-MR051-O-013 3X1 PARA MIGRANTES 2014, PALA LA AMPLIACION DE RED DE ALCANTARILLADO EN AV. MINE	797,335.59	0.00	0.00	797,335.59
3.2.2.1.7.4.3				
RECPO14-MR051-O-014 3X1 AMPLIACION DE RED DE AGUA POTABLE EN AV. MINERALES DE SANTA MARIA LA CALERA	111,165.09	0.00	0.00	111,165.09
3.2.2.1.7.4.4				
RECPO14-MR051-O-011 ELECTRIFICACION DE CALLE SANTA ESPERANZA E FRACC. LA PROVIDENCIA	142,333.21	0.00	0.00	142,333.21
3.2.2.1.7.4.5				
PAGO DE ADEFAS	5,415,969.31	0.00	0.00	5,415,969.31
3.2.2.1.7.4.6				
RENDIMIENTOS BANCARIOS	595.15	0.00	0.00	595.15
3.2.2.1.7.5				
CONTINGENCIAS ECONOMICAS	1,811,010.08	0.00	0.00	1,811,010.08
3.2.2.1.7.5.1				
2014/FCOEC051001 ELECTRIFICACION DE CALLE SANTA ESPERANZA LA PROVIDENCIA	213,586.60	0.00	0.00	213,586.60
3.2.2.1.7.5.2				
2014/FCOEC051002 CONSTRUCCION DE PARQUE DEPORTIVO EN COLONIA LOS TUZOS	1,500.00	0.00	0.00	1,500.00
3.2.2.1.7.5.3				
2014/FCOEC051003 REHABILITACION DE PARQUE DEPORTIVO QUETZALCOATL FRACCIONAMIENTO LA COLONIA	700,303.50	0.00	0.00	700,303.50
3.2.2.1.7.5.4				
2014/FCOEC051004 PAVIMENTACION DE CONCRETO HIDRAHULICO, CALLE ADOLFO LOPEZ MATEOS (DE EMILIANO ZAPAT	701,619.98	0.00	0.00	701,619.98
3.2.2.1.7.5.5				
2014/FCOEC051005 AMPLIACION DE RED DE ALCANTARILLADO SANITARIO (CONTINUACION) 3RA CERRADA DE SAN DIE	194,000.00	0.00	0.00	194,000.00
3.2.2.1.7.6				
FAISM	5,510,980.08	0.00	0.00	5,510,980.08
3.2.2.1.7.6.1				
2014/FAISM051001 AMPLIACION DE RED DE AGUA POTABLE CALLE 16 DE SEPTIEMBRE (DESDE EL AUDITORIO)	83,777.37	0.00	0.00	83,777.37
3.2.2.1.7.6.2				
2014/FAISM051002 AMPLIACION DE RED DE DRENAJE SANITARIO EN CALLE TERRERILLOS	135,560.67	0.00	0.00	135,560.67
3.2.2.1.7.6.3				
2014/FAISM051003 AMPLIACION DE RED DE DRENAJE SANITARIO PLUTARCO ELIAS CALLES, MIGUEL ALEMAN VALDEZ,	145,748.29	0.00	0.00	145,748.29
3.2.2.1.7.6.4				
2014/FAISM051004 AMPLIACION DE RED DE DRENAJE SANITARIO EN CALLE 16 DE SEPTIEMBRE (DESDE EL AUDITORI	34,777.36	0.00	0.00	34,777.36
3.2.2.1.7.6.5				
2014/FAISM051008 AMPLIACION DE RED DE AGUA POTABLE EN CALLE PROLONGACION YUCATAN	75,018.09	0.00	0.00	75,018.09
3.2.2.1.7.6.6				
2014/FAISM051009 AMPLIACION DE RED DE DRENAJE SANITARIO CALLE 2 DE OCTUBRE	29,883.85	0.00	0.00	29,883.85
3.2.2.1.7.6.7				
2014/FAISM051010 AMPLIACION DE DRENAJE SANITARIO, 2DA CERRADA DE PROLONGACION COLIMA	32,817.53	0.00	0.00	32,817.53
3.2.2.1.7.6.8				
2014/FAISM051011 AMPLIACION DE RED DE DRENAJE SANITARIO EN CALLE LINDAVISTA	1,549.57	0.00	0.00	1,549.57
3.2.2.1.7.6.9				
2014/FAISM051013 AMPLIACION DE RED DE AGUA POTABLE, VARIAS CALLES EN LOS GEMELOS	180,896.44	0.00	0.00	180,896.44
3.2.2.1.7.6.10				
2014/FAISM051014 AMPLIACION DE DRENAJE SANITARIO Y COLECTOR, (CALLE HERRADURA), EN PACHUQUILLA	416,055.47	0.00	0.00	416,055.47
3.2.2.1.7.6.11				
2014/FAISM051015 CONSTRUCCION DE DREN PLUVIAL (CALLEJON SIN NUMERO), EN PACHUQUILLA	125,934.88	0.00	0.00	125,934.88
3.2.2.1.7.6.12				
2014/FAISM051016 CONSTRUCCION DE PISO FIRME, EN SAN ISIDRO	129.30	0.00	0.00	129.30
3.2.2.1.7.6.13				
2014/FAISM051020 CONSTRUCCION DE PISO FIRME, EN DOS CARLOS	905.56	0.00	0.00	905.56



MUNICIPIO DE MINERAL DE LA REFORMA HIDALGO

RFC: MMR200413DJ5

BALANZA DE COMPROBACIÓN DE DICIEMBRE 2019

	SALDO ANT.:	CARGOS:	ABONOS:	SALDO:	
3.2.2.1.7.6.14	2014/FAISM051021 CONSTRUCCION DE PISO FIRME, EN LA PILA	310.31	0.00	0.00	310.31
3.2.2.1.7.6.15	2014/FAISM051022 CONSTRUCCION DE PISO FIRME, EN AZOYATLA	775.78	0.00	0.00	775.78
3.2.2.1.7.6.16	2014/FAISM051023 CONSTRUCCION DE PISO FIRME, EN LOMAS DEL PORTEZUELO	362.04	0.00	0.00	362.04
3.2.2.1.7.6.17	2014/FAISM051024 CONSTRUCCION DE MUROS DE BLOCK PARA VIVIENDA, EN AMAQUE	58,371.44	0.00	0.00	58,371.44
3.2.2.1.7.6.18	2014/FAISM051025 CONSTRUCCION DE PISO FIRME, EN AMAQUE	517.19	0.00	0.00	517.19
3.2.2.1.7.6.19	2014/FAISM051026 CONSTRUCCION DE PISO FIRME, EN SAN GUILLERMO LA REFORMA	646.48	0.00	0.00	646.48
3.2.2.1.7.6.20	2014/FAISM051027 CONSTRUCCION DE PISO FIRME, EN COL. MILITAR	646.48	0.00	0.00	646.48
3.2.2.1.7.6.21	2014/FAISM051028 CONSTRUCCION DE PISO FIRME, EN LOS GEMELOS	387.89	0.00	0.00	387.89
3.2.2.1.7.6.22	2014/FAISM051032 AMPLIACION DE RED DE AGUA POTABLE, CALLE EMILIANO ZAPATA Y AGRICULTURA, EN LOS GEME	246,140.68	0.00	0.00	246,140.68
3.2.2.1.7.6.23	2014/FAISM051034 CONSTRUCCION DE DISPENSARIO MEDICO (PRIMERA ETAPA), AV. PRINCIPAL, EN AMAQUE	90,379.44	0.00	0.00	90,379.44
3.2.2.1.7.6.24	2014/FAISM051035 AMPLIACION DE RED DE AGUA POTABLE, VARIAS CALLES (MINA SAN GUILLERMO), EN DOS CARLO	39,834.43	0.00	0.00	39,834.43
3.2.2.1.7.6.25	2014/FAISM051036 AMPLIACION DE RED DE AGUA POTABLE, CALLE CAMINO A CAPILLA VIRGEN DE LOS ANGELES, EN	120,623.65	0.00	0.00	120,623.65
3.2.2.1.7.6.26	2014/FAISM051037 AMPLIACION DE RED DE AGUA POTABLE, CALLE 16 DE SEPTIEMBRE, EN VELILLO	177,474.04	0.00	0.00	177,474.04
3.2.2.1.7.6.27	2014/FAISM051038 REHABILITACION DE DRENAJE SANITARIO, CALLE MINA SAN JOSE, EN DOS CALROS	465,793.36	0.00	0.00	465,793.36
3.2.2.1.7.6.28	2014/FAISM051039 APLIACION DE DRENAJE SANITARIO, CALLE LINDA VISTA 2DA ETAPA, EN AZOYATLA	38,869.23	0.00	0.00	38,869.23
3.2.2.1.7.6.29	2014/FAISM051040 AMPLIACION DE DRENAJE SANITARIO, CALLE SANTA CECILIA, EN DOS CARLOS	1,355.64	0.00	0.00	1,355.64
3.2.2.1.7.6.30	2014/FAISM051041 AMPLIACION DE DRENAJE SANITARIO, AV. PRINCIPAL 1RA ETAPA, EN LA PILA	1,232,553.94	0.00	0.00	1,232,553.94
3.2.2.1.7.6.31	2014/FAISM051042 AMPLIACION DE DRENAJE SANITARIO, CALLE 5 DE MAYO (16 DE SEPTIEMBRE A 14 DE FEBRERO)	195,950.21	0.00	0.00	195,950.21
3.2.2.1.7.6.32	2014/FAISM051043 AMPLIACION DE DRENAJE SANITARIO CALLE MINA SAN FRANCISCO HASTA SAN JOSE	148,117.43	0.00	0.00	148,117.43
3.2.2.1.7.6.33	2014/FAISM051044 AMPLIACION DE RED DE DRENAJE SANITARIO CALLE OJO DE AGUA LOC LOMAS DEL PORTEZUELO	88,575.45	0.00	0.00	88,575.45
3.2.2.1.7.6.34	2014/FAISM051045 AMPLIACION DE RED DE DRENAJE SANITARIO, CALLE LIBERTAD COL. MILITAR	107,732.12	0.00	0.00	107,732.12
3.2.2.1.7.6.35	2014/FAISM051046 AMPLIACION DE DRENAJE SANITARIO, CALLE MINA DOS CARLOS, LOC. SAN GUILLERMO LA REFORM	166,677.12	0.00	0.00	166,677.12
3.2.2.1.7.6.36	2104/FAISM051047 CONSTRUCCION DE COMEDOR ESCOLAR EN ESC. ARNULFO ISLAS				



MUNICIPIO DE MINERAL DE LA REFORMA HIDALGO

RFC: MMR200413DJ5

BALANZA DE COMPROBACIÓN DE DICIEMBRE 2019

	SALDO ANT.:	CARGOS:	ABONOS:	SALDO:
LOC. SAN GUILLERMO LA REFORMA	645,532.65	0.00	0.00	645,532.65
3.2.2.1.7.6.37 2014/FAISM051048 CONSTRUCCION DE COMEDOR ESCOLAR ESCUELA MANUELA VARGAS	420,298.70	0.00	0.00	420,298.70
FORTAMUN	3,680,940.05	0.00	0.00	3,680,940.05
3.2.2.1.7.7.1 2014/FAPFM051001 REHABILITACION DE LECHERIA ANEXO AUDITORIO	7,242.13	0.00	0.00	7,242.13
3.2.2.1.7.7.2 2014/FAPFM051002 CONSTRUCCION DE COCINA, ANEXO AUDITORIO	572.19	0.00	0.00	572.19
3.2.2.1.7.7.3 2014/FAPFM051007 CONSTRUCCION DE BARDEADO PERIMETRAL (COMPLEMENTO) JARDIN DE NIÑOS OCTAVIO PAZ FRACC	5,049.32	0.00	0.00	5,049.32
3.2.2.1.7.7.4 2014/FAPFM051009 PAVIMENTACION DE CONCRETO HIDRAHULICO EN CARBONERAS EN C. SAN MATEO	82,032.46	0.00	0.00	82,032.46
3.2.2.1.7.7.5 2014/FAPFM051012 PAVIMENTACION DE CONCRETO HIDRAHULICO 4TO RETORNO DE LOS PINOS (FRACC. VILLAS DEL A	1,577.24	0.00	0.00	1,577.24
3.2.2.1.7.7.6 2014/FAPFM051013 TERMINACION DE UNIDAD DEPORTIVA (MALLA CICLON, PISO EN CANCHA Y APARATOS PARA HACER	332,565.82	0.00	0.00	332,565.82
3.2.2.1.7.7.7 2014/FAPFM051014 PAVIMENTACION DE CONCRETO HIDRAHULICO CALLE OBSIDIANA (DESDE AV. MINERALES)	158,636.58	0.00	0.00	158,636.58
3.2.2.1.7.7.8 2014/FAPFM051015 CONSTRUCCION DE BOULEVARD DE ACCESO (8VA ETAPA) AV. MINERALES	1,491,172.54	0.00	0.00	1,491,172.54
3.2.2.1.7.7.9 2014/FAPFM051016 BARDEADO PERIMETRAL DE AREAS COMUNALES (REYNA DE LOS SANTOS) FRACC PASEO DE LAS REY	236,774.77	0.00	0.00	236,774.77
3.2.2.1.7.7.10 2014/FAPFM051017 REHABILITACION DE CANCHAS DE USOS MULTIPLES, AREAS COMUNALES, EN SAN GUILLERMO LA R	154,501.44	0.00	0.00	154,501.44
3.2.2.1.7.7.11 2014/FAPFM051018 AMPLIACION DE RED DE AGUA POTABLE, AV. MINERALES, EN SANTA MARIA LA CALERA	111,212.94	0.00	0.00	111,212.94
3.2.2.1.7.7.12 2014/FAPFM051019 AMPLIACION DE RED DE AGUA POTABLE, (REPOSICION), CALLE IRO DE MAYO, EN SAUCILLO	251,818.14	0.00	0.00	251,818.14
3.2.2.1.7.7.13 2014/FAPFM051021 CONSTRUCCION DE GRADAS Y PISO, CALLE PRIMARIA RAMON G. BONFIL, LA REFORMA	145,128.09	0.00	0.00	145,128.09
3.2.2.1.7.7.14 2014/FAPFM051023 CONSTRUCCION DE AUDITORIO (7MA ETAPA), EN EL VENADO	334,662.07	0.00	0.00	334,662.07
3.2.2.1.7.7.15 2014/FAPFM051026 REHABILITACION DE AUDITORIO EJIDAL, AUDITORIO (PRIMERO DE MAYO)	173,263.23	0.00	0.00	173,263.23
3.2.2.1.7.7.16 2014/FAPFM051028 CONSTRUCCION DE AUDITORIO (OCTAVA ETAPA) CALLE AREAS COMUNALES	194,731.09	0.00	0.00	194,731.09
3.2.2.1.7.8 PAVIMENTACION	5,700,454.26	0.00	0.00	5,700,454.26
3.2.2.1.7.8.1 2014/FPDAE051001 CONSTRUCCION DE GRADAS EN UNIDAD DEPORTIVA, COL. MILITAR	23,895.82	0.00	0.00	23,895.82
3.2.2.1.7.8.2 2014/FPDAE051002 PAVIMENTACION HIDRAHULICA EN CALLE OLIVOS Y CALLE NARANJOS	231,009.44	0.00	0.00	231,009.44
3.2.2.1.7.8.3 2014/FPDAE051003 PAVIMENTACION, GUARNICIONES Y BANQUETAS Y ALUMBRADO PUBLICO PATA 50 LOTES, FRACC. R	2,493,504.00	0.00	0.00	2,493,504.00
3.2.2.1.7.8.4 2014/FPDAE051004 PAVIMENTACION DE CONCRETO ASFALTICO EN AV. PASEO DEL				




MUNICIPIO DE MINERAL DE LA REFORMA HIDALGO

RFC: MMR200413DJ5

BALANZA DE COMPROBACIÓN DE DICIEMBRE 2019

	SALDO ANT.:	CARGOS:	ABONOS:	SALDO:	
3.2.2.1.7.8.5	ALAMO (DESDE AV. ALAMO DORADO 2014/FPDAE051005 PAVIMENTACION DE CONCRETO ASFALTICO EN AV. ALAMO DORADO DESDE ENCINO HASCIA CARR. A	1,398,600.00	0.00	0.00	1,398,600.00
3.2.2.1.7.8.6	2014/FPDAE051006 ALUMBRADO PUBLICO EN LA UNIDAD DEPORTIVA, EN COL. MILITAR	1,398,600.00	0.00	0.00	1,398,600.00
3.2.2.1.7.9	FONDO DE CULTURA	154,845.00	0.00	0.00	154,845.00
3.2.2.1.7.9.1	2014/FOCUL CREACION DEL CENTRO CULTURAL MINERALENSE	38,346.27	0.00	0.00	38,346.27
3.2.2.1.7.10	INFRAESTRUCTURA DEPORTIVA	10,577,647.06	0.00	0.00	10,577,647.06
3.2.2.1.7.10.1	2014/AINDM 1A ETAPA DE CENTRO METROPOLITANO	10,577,647.06	0.00	0.00	10,577,647.06
3.2.2.1.7.11	EMPRESTITOS	10,775,689.94	0.00	0.00	10,775,689.94
3.2.2.1.7.11.1	LUMINARIAS	10,775,689.94	0.00	0.00	10,775,689.94
3.2.2.1.8	2015	64,380,121.33	0.00	0.00	64,380,121.33
3.2.2.1.8.1	AHORRO/ DESAHORRO DEL EJERCICIO 2015	45,213,915.98	0.00	0.00	45,213,915.98
3.2.2.1.8.1.1	AHORRO/ DESAHORRO DEL EJERCICIO 2015	45,213,915.98	0.00	0.00	45,213,915.98
3.2.2.1.8.2	FOMENTO	98,751.01	0.00	0.00	98,751.01
3.2.2.1.8.2.1	BECAS W15	98,751.01	0.00	0.00	98,751.01
3.2.2.1.8.3	HABITAT	1,744.09	0.00	0.00	1,744.09
3.2.2.1.8.3.5	130511ME009 ME-1 CONSTRUCCION DE CALLE JUAN ESCUTIA GUARNICIONES, PAVIMENTACION DE CONCRETO HIDRAULI	-0.01	0.00	0.00	-0.01
3.2.2.1.8.3.6	RENDIMIENTOS BANCARIOS	1,744.10	0.00	0.00	1,744.10
3.2.2.1.8.4	CONTINGENCIA ECONOMICAS	5,496,058.14	0.00	0.00	5,496,058.14
3.2.2.1.8.4.1	2015/FCOEC051002 PAVIMENTACION DE CONCRETO HIDRAULICO CALLE GUERRERO	210,599.63	0.00	0.00	210,599.63
3.2.2.1.8.4.2	2015/FCOEC051004 CONTRUCCION Y REHABILITACION DE LA UNIDAD DEPORTIVA "HORACIO BAÑOS"	1,372,826.04	0.00	0.00	1,372,826.04
3.2.2.1.8.4.3	2015/FCOEC051005 JUEGOS Y GIMNASIO AL AIRE LIBRE PARQUE SAN LUNES	353,500.88	0.00	0.00	353,500.88
3.2.2.1.8.4.4	2015/FCOEC051003 CONSTRUCCION DE TECHUMBRE JARDIN DE NIÑOS DIEGO RIVERA	593,530.78	0.00	0.00	593,530.78
3.2.2.1.8.4.5	2015/FCOEC051006 PAVIMENTACION DE ASFALTO CALLE MUEL HIDALGO QUE COMPRENDE LA SOLONIA AZOYATLA DE O	1,268,840.73	0.00	0.00	1,268,840.73
3.2.2.1.8.4.6	2015/FCOEC051007 PAVIMENTACION DE ASFALTO DE LA CALLE PASEOS DEL ALAMO TRAMO CALLE ROBLE A ENTRONQUE	1,695,984.00	0.00	0.00	1,695,984.00
3.2.2.1.8.4.7	RENDIMIENTOS BANCARIOS	776.08	0.00	0.00	776.08
3.2.2.1.8.5	FAISM	7,328,896.01	0.00	0.00	7,328,896.01
3.2.2.1.8.5.1	2015/FAISM051001 AMPLIACION DE RED DE DRENAJE SANITARIO 1RA DE SAN DIEGO	933.68	0.00	0.00	933.68
3.2.2.1.8.5.2	2015/FAISM051002 AMPLIACION DE RED DE DRENAJE SANITARIO 3RA DE SAN DIEGO	249,856.97	0.00	0.00	249,856.97
3.2.2.1.8.5.3	2015/FAISM051004 AMPLIACION DE RED DE DRENAJE SANITARIO CALLE ARTEMIO VALENCIA	891.61	0.00	0.00	891.61
3.2.2.1.8.5.4	2015/FAISM051005 CONSTRUCCION DE AULA EN ESCUELA PRIMARIA GONZALO MENINDEZ CLAVE 13DPR0372R	208,676.97	0.00	0.00	208,676.97
3.2.2.1.8.5.5	2015/FAISM051006 AMPLIACION DE BARDEADO PERIMETRAL (2DA ETAPA) ESCUELA PRIMARIA L. ASCENCION RAMIREZ	46,343.47	0.00	0.00	46,343.47
3.2.2.1.8.5.6	2015/FAISM051007 CONSTRUCCION DE TECHUMBRE CALLE PACHUCA ESCUELA SECUNDARIA GENERAL NO. 3 REFORMA Y	504,792.98	0.00	0.00	504,792.98
3.2.2.1.8.5.7	2015/FAISM051009 AMPLIACION DE RED DE DRENAJE SANITARIO CALLE "JUAN DIEGO"	635.68	0.00	0.00	635.68
3.2.2.1.8.5.8	2015/FAISM051010 AMPLIACION DE RED DE				




MUNICIPIO DE MINERAL DE LA REFORMA HIDALGO

RFC: MMR200413DJ5

BALANZA DE COMPROBACIÓN DE DICIEMBRE 2019

	SALDO ANT. :'	CARGOS:	ABONOS:	SALDO:
3.2.2.1.8.5.9	22,688.44	0.00	0.00	22,688.44
3.2.2.1.8.5.10	123,493.42	0.00	0.00	123,493.42
3.2.2.1.8.5.11	770,259.20	0.00	0.00	770,259.20
3.2.2.1.8.5.12	772,299.78	0.00	0.00	772,299.78
3.2.2.1.8.5.13	187,332.58	0.00	0.00	187,332.58
3.2.2.1.8.5.14	211,291.49	0.00	0.00	211,291.49
3.2.2.1.8.5.15	183,313.70	0.00	0.00	183,313.70
3.2.2.1.8.5.16	185,466.65	0.00	0.00	185,466.65
3.2.2.1.8.5.17	163,638.11	0.00	0.00	163,638.11
3.2.2.1.8.5.18	208,255.97	0.00	0.00	208,255.97
3.2.2.1.8.5.19	115,718.54	0.00	0.00	115,718.54
3.2.2.1.8.5.20	103,861.36	0.00	0.00	103,861.36
3.2.2.1.8.5.21	120,386.77	0.00	0.00	120,386.77
3.2.2.1.8.5.22	1,482,504.28	0.00	0.00	1,482,504.28
3.2.2.1.8.5.23	119,892.77	0.00	0.00	119,892.77
3.2.2.1.8.5.24	2,262.18	0.00	0.00	2,262.18
3.2.2.1.8.5.25	2,262.18	0.00	0.00	2,262.18
3.2.2.1.8.5.26	590,014.20	0.00	0.00	590,014.20
3.2.2.1.8.5.27	2,262.17	0.00	0.00	2,262.17
3.2.2.1.8.5.28	2,262.18	0.00	0.00	2,262.18
3.2.2.1.8.5.29	2,262.18	0.00	0.00	2,262.18
3.2.2.1.8.5.30	38,615.38	0.00	0.00	38,615.38






MUNICIPIO DE MINERAL DE LA REFORMA HIDALGO

RFC: MMR200413DJ5

BALANZA DE COMPROBACIÓN DE DICIEMBRE 2019

	SALDO ANT.:	CARGOS:	ABONOS:	SALDO:
AZOYATLA	906,421.12	0.00	0.00	906,421.12
3.2.2.1.8.6 FOFIS	538,395.16	0.00	0.00	538,395.16
3.2.2.1.8.6.1 GASTOS DE OPERACION	538,395.16	0.00	0.00	538,395.16
3.2.2.1.8.7 FORTAMUN	4,186,382.09	0.00	0.00	4,186,382.09
3.2.2.1.8.7.1 2015/FAPFM051001 AMPLIACION DE RED DE AGUA POTABLE CALLE PERLA, UNION CHACON	87,929.57	0.00	0.00	87,929.57
3.2.2.1.8.7.2 2015/FAPFM051002 AMPLIACION DE RED DE ALCANTARILLADO CALLE GIRASOLES	46,937.23	0.00	0.00	46,937.23
3.2.2.1.8.7.3 2015/FAPFM051003 AMPLIACION DE RED DE ALCANTARILLADO CERRADA DE GUADALUPE APEPELCO	53,103.50	0.00	0.00	53,103.50
3.2.2.1.8.7.4 "2015/FAPFM051004 AMPLIACION DE RED DE ALCANTARILLADO SANITARIO CALLE SALTILLO (DE GUADALAJARA A AV.	67,239.38	0.00	0.00	67,239.38
3.2.2.1.8.7.5 2015/FAPFM051005 AMPLIACION DE RED DE ALCANTARILLADO CALLE FRANCIA (DE INGLATERRA A ESPAÑA) EL PORTE	53,390.13	0.00	0.00	53,390.13
3.2.2.1.8.7.6 2015/FAPFM051006 PAVIMENTACION DE CONCRETO HIDRAULICO CALLE SALTILLO (ENTRE MAZATLAN Y MORELIA)	127,529.36	0.00	0.00	127,529.36
3.2.2.1.8.7.7 2015/FAPFM051007 AMPLIACION DE RED DE AGUA POTABLE EN AV. PRINCIPAL	113,411.64	0.00	0.00	113,411.64
3.2.2.1.8.7.8 2015/FAPFM051008 CONSTRUCCION CE CANCHA DE USOS MULTIPLES Y APARATOS PARA GIMNASIO EN AREA DE DONACI	349,349.94	0.00	0.00	349,349.94
3.2.2.1.8.7.9 2015/FAPFM051009 BARRA PERIMETRAL TELESECUNDARIA NO. 267 (1A ETAPA)	211,631.42	0.00	0.00	211,631.42
3.2.2.1.8.7.10 2015/FAPFM051010 PAVIMENTACION DE CONCRETO HIDRAULICO Y OBRAS COMPLEMENTARIAS, CERRADA MONTE TACOR Y	350,000.00	0.00	0.00	350,000.00
3.2.2.1.8.7.11 2015/FAPFM051011 AMPLIACION DE RED DE AGUA POTABLE EN CALLE 1A DE LOS PINOS (DE CALLE AV. LOS PINOS	48,047.01	0.00	0.00	48,047.01
3.2.2.1.8.7.12 2015/FAPFM051012 PAVIMENTACION DE CONCRETO HIDRAULICO, GUARNICIONES Y BANQUETAS, CALLE SANTA JULIA D	323,535.39	0.00	0.00	323,535.39
3.2.2.1.8.7.13 2015/FAPFM051014 AMPLIACION DE RED DE ELECTRIFICACION CALLE SANTA GERTRUDIS	107,848.94	0.00	0.00	107,848.94
3.2.2.1.8.7.14 2015/FAPFM051015 AMPLIACION DE ALCANTARILLADO PRIMERA CERRADA DE CIPRES	50,000.00	0.00	0.00	50,000.00
3.2.2.1.8.7.15 2015/FAPFM051016 BARRA PERIMETRAL EN ESCUELA PRIMARIA NIÑOS HEROES	273,014.23	0.00	0.00	273,014.23
3.2.2.1.8.7.16 2015/FAPFM051017 CONSTRUCCION DE CANCHA DE USOS MULTIPLES Y APARATOS PARA GIMNASIO EN AREA DE DONACI	431,955.88	0.00	0.00	431,955.88
3.2.2.1.8.7.17 2015/FAPFM051018 CONSTRUCCION DE SALON DE USOS MULTIPLES (3A ETAPA)	408,529.58	0.00	0.00	408,529.58
3.2.2.1.8.7.18 2015/FAPFM051019 CONSTRUCCION DE SALON DE USOS MULTIPLES 3RA ETAPA, FRACC. SAN CRISTOBAL	545,639.28	0.00	0.00	545,639.28
3.2.2.1.8.7.19 2015/FAPFM051020 AMPLIACION DE RED DE ELECTRIFICACION CALLE 16 DE SEPTIEMBRE	2,262.17	0.00	0.00	2,262.17
3.2.2.1.8.7.20 2015/FAPFM051021 CONSTRUCCION DE LA CASA DEL ADULTO MAYOR	500,000.00	0.00	0.00	500,000.00
3.2.2.1.8.7.21 2015/FAPFM051022 AMPLIACION DE RED DE AGUA POTABLE, CALLE SAN JOSE PALMA GORDA	35,027.44	0.00	0.00	35,027.44
3.2.2.1.8.8 PAVIMENTACION	1,418,130.49	0.00	0.00	1,418,130.49
3.2.2.1.8.8.1 2015/FPYDM051001 PAVIMENTACION DE CONCRETO HIDRAULICO CALLE RIO DE LA SOLEDAD, COL. DOS CARLOS PUEBL	36,078.32	0.00	0.00	36,078.32




MUNICIPIO DE MINERAL DE LA REFORMA HIDALGO

RFC: MMR200413DJ5

BALANZA DE COMPROBACIÓN DE DICIEMBRE 2019

	SALDO ANT.:	CARGOS:	ABONOS:	SALDO:
3.2.2.1.8.8.2	2015/FPYDM051002 PAVIMENTACION DE CONCRETO HIDRAULICO CALLE 14 DE SEPTIEMBRE, COL. SAN GUILLERMO LA	2,029.67	0.00	2,029.67
3.2.2.1.8.8.3	2015/FPYDM051003 PAVIMENTACION DE CONCRETO HIDRAULICO DE A CALLE LA UNION, COL. SANTIAGO JALTEPEC	58,947.96	0.00	58,947.96
3.2.2.1.8.8.4	2015/FPYDM051004 PAVIMENTACION DE CONCRETO HIDRAULICO CALLE SOLEDAD (SEGUNDA ETEPA) COLONIA RIO DE L	62,817.08	0.00	62,817.08
3.2.2.1.8.8.5	2015/FPYDM051005 CONSTRUCCION DE GIMNASIO AL AIRE LIBRE EN AREA VERDE DE CALLE OLIVOS, ESQ. CASCO DE	351,177.61	0.00	351,177.61
3.2.2.1.8.8.6	2015/FPYDM051006 PAVIMENTACION DE CONCRETO HIDRAULICO DE LA CALLE TIERRA COL. CEUNI	249,347.95	0.00	249,347.95
3.2.2.1.8.8.7	2015/FPYDM051007 PAVIMENTACION DE CONCRETO ASFALTICO DEL CIRCUITO JORGE ROJO LUGO, FRACC. JORGE ROJO	307,452.73	0.00	307,452.73
3.2.2.1.8.8.8	2015/FPYDM051008 CONSTRUCCION DE GIMNASIO AL AIRE LIBRE EN AREA VERDE EN LA COLONIA ALAMO IMSS	350,279.17	0.00	350,279.17
3.2.2.1.8.9	FOCUL	97,848.36	0.00	97,848.36
3.2.2.1.8.9.1	2015/FOCUL-00265 CONSTRUCCION Y EQUIPAMIENTO DE BIBLIOTECA PROFRA MA. ELEUTERIA GONZALEZ	97,848.36	0.00	97,848.36
3.2.2.1.9	RESULTADO DEL EJERCICIO 2016	16,100,761.99	0.00	16,100,761.99
3.2.2.1.9.1	RESULTADO DEL EJERCICIO 2016	-7,583,065.95	0.00	-7,583,065.95
3.2.2.1.9.1.1	RESULTADO DEL EJERCICIO 2016	-7,583,065.95	0.00	-7,583,065.95
3.2.2.1.9.2	REPO 2016	18,283,908.13	0.00	18,283,908.13
3.2.2.1.9.2.9	ARTICULOS DE LIMPIEZA	22,465.11	0.00	22,465.11
3.2.2.1.9.2.24	DIFERENCIA ADMINISTRACIÓN ANTERIOR	18,261,425.33	0.00	18,261,425.33
3.2.2.1.9.2.34	RENDIMIENTOS BANCARIOS	17.69	0.00	17.69
3.2.2.1.9.3	FONDO GENERAL DE PARTICIPACIONES	5,917,940.29	0.00	5,917,940.29
3.2.2.1.9.3.3	DIFERENCIA ADMINISTRACIÓN ANTERIOR	5,520,448.20	0.00	5,520,448.20
3.2.2.1.9.3.5	REPARACION Y MANTENIMIENTO DE ALUMBRADO PUBLICO	396,884.93	0.00	396,884.93
3.2.2.1.9.3.7	RENDIMIENTOS BANCARIOS	607.16	0.00	607.16
3.2.2.1.9.4	FONDO DE FOMENTO MUNICIPAL	284,035.16	0.00	284,035.16
3.2.2.1.9.4.7	ISR	283,784.99	0.00	283,784.99
3.2.2.1.9.4.9	RENDIMIENTOS BANCARIOS	250.17	0.00	250.17
3.2.2.1.9.5	FONDO DE FISCALIZACIÓN Y RECAUDACIÓN	38.36	0.00	38.36
3.2.2.1.9.5.3	RENDIMIENTOS BANCARIOS	38.36	0.00	38.36
3.2.2.1.9.6	FEIEF FONDO DE ESTABILIZACION DE LOS INGRESOS A LAS ENTIDADES FEDERATIVAS	-8.94	0.00	-8.94
3.2.2.1.9.6.1	OTROS SERVICIOS GENERALES	-8.94	0.00	-8.94
3.2.2.1.9.7	ISAN	100,512.53	0.00	100,512.53
3.2.2.1.9.7.2	DIFERENCIA ADMINISTRACION ANTERIOR	100,503.43	0.00	100,503.43
3.2.2.1.9.7.4	RENDIMIENTOS BANCARIOS	9.10	0.00	9.10
3.2.2.1.9.8	IEPS TABACOS	2.64	0.00	2.64
3.2.2.1.9.8.1	OTROS SERVICIOS GENERALES	2.27	0.00	2.27
3.2.2.1.9.8.4	RENDIMIENTOS BANCARIOS	0.37	0.00	0.37
3.2.2.1.9.9	INCENTIVO A LA VENTA DE GASOLINA	891,949.71	0.00	891,949.71
3.2.2.1.9.9.1	REPARACION Y MANTENIMIENTO DE VEHICULOS	4.49	0.00	4.49
3.2.2.1.9.9.2	DIFERENCIA ADMINISTRACION ANTERIOR	891,930.09	0.00	891,930.09
3.2.2.1.9.9.3	RENDIMIENTOS BANCARIOS	15.13	0.00	15.13
3.2.2.1.9.10	FORTALECIMIENTO FINANCIERO II	3,116.73	0.00	3,116.73
3.2.2.1.9.10.1	OBRA PUBLICA	0.01	0.00	0.01
3.2.2.1.9.10.3	RENDIMIENTOS BANCARIOS	3,116.72	0.00	3,116.72
3.2.2.1.9.11	FAISM 2016	328,923.05	0.00	328,923.05
3.2.2.1.9.11.10	2016/FAISM051019 AMPLIACION DE RED DE			




MUNICIPIO DE MINERAL DE LA REFORMA HIDALGO

RFC: MMR200413DJ5

BALANZA DE COMPROBACIÓN DE DICIEMBRE 2019

	SALDO ANT.:	CARGOS:	ABONOS:	SALDO:
DRENAJE SANITARIO	311,300.00	0.00	0.00	311,300.00
3.2.2.1.9.11.21 2016/FAISM DIFERENCIA DE ADMINISTRACION ANTERIOR	12.80	0.00	0.00	12.80
3.2.2.1.9.11.30 2016/FAISM051027CONSTRUCCION DE RED DRENAJE PLUVIAL EN AV. SAN JUDAS	0.01	0.00	0.00	0.01
3.2.2.1.9.11.32 RENDIMIENTOS BANCARIOS	14,177.66	0.00	0.00	14,177.66
3.2.2.1.9.11.33 SOBRENTE DE REPO	3,432.58	0.00	0.00	3,432.58
3.2.2.1.9.12 FORTAMUN FONDO DE APORTACIONES PARA EL FORTALECIMIENTO MUNICIPAL	18,535.29	0.00	0.00	18,535.29
3.2.2.1.9.12.12 2016/FAPFM051330 SUMINISTRO DE PINTURA ESC. PRIM. MARIA LUISA CERECEDO, PACHUQUILLA	2,421.98	0.00	0.00	2,421.98
3.2.2.1.9.12.17 SEGURO DE BIENES PATRIMONIALES	14,992.70	0.00	0.00	14,992.70
3.2.2.1.9.12.19 REPARACION Y MANTENIMIENTO EQUIPO DE TRANSPORTE	0.63	0.00	0.00	0.63
3.2.2.1.9.12.20 RENDIMIENTOS BANCARIOS	1,119.98	0.00	0.00	1,119.98
3.2.2.1.9.14 HABITAT MUNICIPAL	-17,007.53	0.00	0.00	-17,007.53
3.2.2.1.9.14.1 ACCIONES HABITAT MUNICIPAL	-17,056.95	0.00	0.00	-17,056.95
3.2.2.1.9.14.3 RENDIMIENTOS BANCARIOS	49.42	0.00	0.00	49.42
3.2.2.1.9.15 HABITAT ESTATAL 2016	-17,053.55	0.00	0.00	-17,053.55
3.2.2.1.9.15.1 ACCIONES HABITAT ESTATAL	-17,090.16	0.00	0.00	-17,090.16
3.2.2.1.9.15.3 RENDIMIENTOS BANCARIOS	36.61	0.00	0.00	36.61
3.2.2.1.9.16 HABITAT FEDERAL	-2,111,477.36	0.00	0.00	-2,111,477.36
3.2.2.1.9.16.1 ACCIONES HABITAT FEDERAL	-2,111,484.23	0.00	0.00	-2,111,484.23
3.2.2.1.9.16.2 RENDIMIENTOS BANCARIOS	6.87	0.00	0.00	6.87
3.2.2.1.9.18 FORTASEG FEDERAL 2016	1,006.77	0.00	0.00	1,006.77
3.2.2.1.9.18.1 ACCIONES FORTASEG FEDERAL	1,006.77	0.00	0.00	1,006.77
3.2.2.1.9.20 FFIEM -2016	-934.13	0.00	0.00	-934.13
3.2.2.1.9.20.1 RENDIMIENTOS BANCARIOS	-934.13	0.00	0.00	-934.13
3.2.2.1.9.36 RENDIMIENTOS BANCARIOS	340.79	0.00	0.00	340.79
3.2.2.1.10 RESULTADO DEL EJERCICIO 2017	1,767,310.58	0.00	0.92	1,767,311.50
3.2.2.1.10.1 RECURSOS PROPIOS	1,666,934.21	0.00	0.00	1,666,934.21
3.2.2.1.10.1.2 CONSTRUCCIÓN DE OBRAS PARA EL ABASTECIMIENTO DE AGUA, PETRÓLEO, GAS, ELECTRICIDAD Y TELECOMUNICACION	1,077,783.44	0.00	0.00	1,077,783.44
3.2.2.1.10.1.5 RECPO17MR051016 CONSTRUCCION DE TECHUMBRE EN JARDIN DE NIÑOS	570.28	0.00	0.00	570.28
3.2.2.1.10.1.8 REMANENTE-17-18-MR051-O-002 CONSTRUCCION PAVIMENTO CONCRETO HIDRAULICO AV. CAMINO PROVIDENCIA	89,674.63	0.00	0.00	89,674.63
3.2.2.1.10.1.10 RECPO17-MR051-A-005 ACTUALIZACION DEL PROGRAMA MUNICIPAL DE DESARROLLO URBANO Y ORDENAMIENTO TERRI	14,950.00	0.00	0.00	14,950.00
3.2.2.1.10.1.11 RECPO17-MR051-O-015 CONST. DE BARDEADO PERIMETRAL EN JARDIN DE NIÑOS FEDERICO FROEBEL	417.22	0.00	0.00	417.22
3.2.2.1.10.1.12 INTERESES BANCARIOS	344,909.65	0.00	0.00	344,909.65
3.2.2.1.10.1.22 SERVICIOS GENERALES	138,629.79	0.00	0.00	138,629.79
3.2.2.1.10.1.26 PRODUCTOS ALIMENTICIOS PARA PERSONAS	-0.80	0.00	0.00	-0.80
3.2.2.1.10.5 IEPS TABACOS	-731.18	0.00	0.00	-731.18
3.2.2.1.10.5.1 COMBUSTIBLES, LUBRICANTES Y ADITIVOS	-731.18	0.00	0.00	-731.18
3.2.2.1.10.7 COMP. ISAN	87.76	0.00	0.00	87.76
3.2.2.1.10.7.1 MATERIALES, UTILES Y EQUIPO MENORES DE OFICINA	87.76	0.00	0.00	87.76
3.2.2.1.10.9 FONDO DE COMPENSACION	102,053.28	0.00	0.00	102,053.28
3.2.2.1.10.9.1 DIVISION DE TERRENOS Y CONST. DE OBRAS DE URBANIZACION	102,053.41	0.00	0.00	102,053.41
3.2.2.1.10.9.3 COMISIONES BANCARIAS	-0.13	0.00	0.00	-0.13
3.2.2.1.10.13 RESCATE DE ESPACIOS PUBLICOS	-3,107.23	0.00	0.92	-3,106.31
3.2.2.1.10.13.1 EDIFICACION NO HABITACIONAL	-3,119.80	0.00	0.00	-3,119.80




MUNICIPIO DE MINERAL DE LA REFORMA HIDALGO

RFC: MMR200413DJ5

BALANZA DE COMPROBACIÓN DE DICIEMBRE 2019

	SALDO ANT.:	CARGOS:	ABONOS:	SALDO:	
3.2.2.1.10.13.2	INTESESES FINANCIEROS	12.56	0.00	0.00	12.56
3.2.2.1.10.13.3	RETENCIONES Y CONTRIBUCIONES POR PAGAR	0.01	0.00	0.00	0.01
3.2.2.1.10.13.4	COMISIONES BANCARIAS	0.00	0.00	0.92	0.92
3.2.2.1.10.15	FFIEM	13.43	0.00	0.00	13.43
3.2.2.1.10.15.1	CONSTRUCCION EN VIAS DE COMUNICACION	2.56	0.00	0.00	2.56
3.2.2.1.10.15.2	INTERESES GENERADOS	10.87	0.00	0.00	10.87
3.2.2.1.10.16	FORTALECIMIENTO FINANCIERO	2,060.31	0.00	0.00	2,060.31
3.2.2.1.10.16.1	DIVISION DE TERRERONS Y CONST. DE OBRAS DE URBANIZACION	1,750.05	0.00	0.00	1,750.05
3.2.2.1.10.16.2	RENDIMIENTOS FINANCIEROS	310.26	0.00	0.00	310.26
3.2.2.1.11	RESULTADO DE EJERCICIO 2018	560,709.13	20,297.61	1,168.41	541,579.93
3.2.2.1.11.1	REPO 2018	537,085.23	19,129.20	0.00	517,956.03
3.2.2.1.11.1.4	IMPUESTOS Y DERECHOS	19,001.27	0.00	0.00	19,001.27
3.2.2.1.11.1.10	VESTUARIOS Y UNIFORMES	1,384.84	0.00	0.00	1,384.84
3.2.2.1.11.1.11	OTROS SERVICIOS GENERALES	516,698.81	19,129.20	0.00	497,569.61
3.2.2.1.11.1.12	REN DIMIENTOS BANCARIOS	0.31	0.00	0.00	0.31
3.2.2.1.11.6	FGP 2018	1,168.41	1,168.41	1,168.41	1,168.41
3.2.2.1.11.6.2	2018/FDOGP051001PAVIMENTACION CONCRETO HIDRAULICO CALLE ATENCA COL.PRI CHACON	1,168.41	1,168.41	0.00	0.00
3.2.2.1.11.6.3	MATRIALES, UTILES Y EQUIPO MENORES DE OFICINA	0.00	0.00	1,168.41	1,168.41
3.2.2.1.11.7	FORTASEG 2018	0.59	0.00	0.00	0.59
3.2.2.1.11.7.1	REINTEGRO DE RECURSO	0.59	0.00	0.00	0.59
3.2.2.1.11.13	PROGRAMA, EQUIPO Y MAQUINARIA 2018	22,441.45	0.00	0.00	22,441.45
3.2.2.1.11.13.1	AYUDAS SOCIALES A PERSONAS	22,438.18	0.00	0.00	22,438.18
3.2.2.1.11.13.2	RENDIMIENTOS BANCARIOS	3.27	0.00	0.00	3.27
3.2.2.1.11.15	PROGRAMA OVINOS 2018	13.45	0.00	0.00	13.45
3.2.2.1.11.15.2	RENDIMIENTOS BANCARIOS	13.45	0.00	0.00	13.45
3.2.3	REVALÚOS	91,024,549.54	0.00	0.00	91,024,549.54
3.2.3.1	REVALÚO DE BIENES INMUEBLES	32,490,388.84	0.00	0.00	32,490,388.84
3.2.3.2	REVALÚO DE BIENES MUEBLES	58,534,160.70	0.00	0.00	58,534,160.70
4	INGRESOS Y OTROS BENEFICIOS	440,505,361.83	0.00	35,904,940.44	476,410,302.27
4.1	INGRESOS DE GESTIÓN	165,530,244.82	0.00	10,562,131.08	176,092,375.90
4.1.1	IMPUESTOS	89,797,721.58	0.00	4,416,171.73	94,213,893.31
4.1.1.1	IMPUESTOS SOBRE LOS INGRESOS	2,589,143.10	0.00	49,979.00	2,639,122.10
4.1.1.1.2	IMPUESTO S/JUEGOS PERMITIDOS, ESPECTACULOS PUBLICOS DIVERSIONES Y APARATOS MECANICOS	1,200,675.44	0.00	1,494.00	1,202,169.44
4.1.1.1.3	IMPUESTO A COMERCIOS AMBULANTES	1,388,467.66	0.00	48,485.00	1,436,952.66
4.1.1.1.2	IMPUESTOS SOBRE EL PATRIMONIO	84,580,678.51	0.00	4,365,004.27	88,945,682.78
4.1.1.2.1	IMPUESTO PREDIAL URBANO	37,186,990.32	0.00	1,758,835.50	38,945,825.82
4.1.1.2.2	IMPUESTO PREDIAL RUSTICO	11,543,383.88	0.00	441,389.50	11,984,773.38
4.1.1.2.3	IMPUESTO PREDIAL EJIDAL	396,360.50	0.00	6,829.00	403,189.50
4.1.1.2.4	IMPUESTO SOBRE TRASLACION DE DOMINIO Y OTRAS OPERACIONES CON BIENES INMUEBLES	35,453,943.81	0.00	2,157,950.61	37,611,894.42
4.1.1.6	IMPUESTOS ECOLÓGICOS	39,229.05	0.00	0.00	39,229.05
4.1.1.7	ACCESORIOS DE IMPUESTOS	1,953,162.42	0.00	0.00	1,953,162.42
4.1.1.7.1	ACCESORIOS DE IMPUESTOS	1,953,162.42	0.00	0.00	1,953,162.42
4.1.1.7.1.1	RECARGOS	1,953,162.42	0.00	0.00	1,953,162.42
4.1.1.8	IMP. NO COMPRENDIDOS EN LA LEY DE ING. VIGENTE CAUS. EN EJER. FISCA. ANT. PEND. DE LIQ. O PAGO	8,399.60	0.00	0.00	8,399.60
4.1.1.9	OTROS IMPUESTOS	627,108.90	0.00	0.00	627,108.90
4.1.1.9.1	OTROS IMPUESTOS	627,108.90	0.00	0.00	627,108.90
4.1.4	DERECHOS	52,142,180.11	0.00	2,128,499.01	54,270,679.12
4.1.4.1	DERECHOS POR EL USO, GOCE, APROVECHAMIENTO O EXPLOTACIÓN DE BIENES DE DOMINIO PÚBLICO	3,317.76	0.00	0.00	3,317.76
4.1.4.3	DERECHOS POR PRESTACIÓN DE SERVICIOS	38,471,048.62	0.00	1,396,251.45	39,867,300.07
4.1.4.3.1	DERECHOS POR SERVICIOS DE PANTEONES	864,484.60	0.00	57,131.50	921,616.10




MUNICIPIO DE MINERAL DE LA REFORMA HIDALGO

RFC: MMR200413DJ5

BALANZA DE COMPROBACIÓN DE DICIEMBRE 2019

		SALDO ANT.:	CARGOS:	ABONOS:	SALDO:
4.1.4.3.2	DERECHOS POR SERVICIOS DE LIMPIAS	2,306,566.13	0.00	73,699.88	2,380,266.01
4.1.4.3.3	DERECHOS POR SERVICIOS DE ALUMBRADO PUBLICO	8,925,855.83	0.00	250,183.47	9,176,039.30
4.1.4.3.4	DERECHOS POR SERVICIOS PRESTADOS EN MATERIA DE SEGURIDAD PUBLICA Y TRANSITO	2,223,222.51	0.00	59,589.00	2,282,811.51
4.1.4.3.5	DERECHOS POR EXPEDICION REVALIDACION Y CANJE DE PERMISOS O LICENCIAS P/FUNCIONAMIENTO BEBIDAS	2,275,858.20	0.00	54,266.00	2,330,124.20
4.1.4.3.6	DERECHOS POR ALINEAMIENTO, DESLINDE Y NOMENCLATURA	670,910.36	0.00	16,938.89	687,849.25
4.1.4.3.7	DERECHOS POR REALIZACION Y EXPEDICION DE AVALUOS CATASTRALES	7,381,847.80	0.00	272,503.00	7,654,350.80
4.1.4.3.8	DERECHOS OTORGAMIENTO LICENCIAS DE USO DE SUELO, AUTORIZACION FRACCIONAMIENTO DIVERSAS MODALIDADES	4,165,632.84	0.00	304,005.92	4,469,638.76
4.1.4.3.9	DERECHOS LICENCIAS DE CONSTRUCCION, RECONSTRUCCION, AMPLIACION Y DEMOLICION	8,454,586.65	0.00	268,726.80	8,723,313.45
4.1.4.3.10	DERECHOS POR AUTORIZACION DE PERITOS EN OBRAS DE CONSTRUCCION	14,763.00	0.00	1,596.00	16,359.00
4.1.4.3.12	OTROS DERECHOS POR SERVICIOS RELACIONADOS CON EL DESARROLLO URBANO	498,270.00	0.00	13,396.03	511,666.03
4.1.4.3.13	DERECHOS POR LA PARTICIPACION EN CONCURSOS, LICITACIONES Y EJECUCION DE OBRA	12,400.00	0.00	0.00	12,400.00
4.1.4.3.14	DERECHOS POR SUPERVISION DE OBRA PUBLICA	601,490.71	0.00	18,064.96	619,555.67
4.1.4.3.18	DERECHOS POR USO DE RASTRO, GUARDA Y MANTANZA DE GANADO, TRANSPORTE E INSPECCION SANITARIA, REVISION	75,159.99	0.00	6,150.00	81,309.99
4.1.4.4	ACCESORIOS DE DERECHOS	2,191,672.05	0.00	90,219.00	2,281,891.05
4.1.4.4.1	ACCESORIOS EN DERECHOS	2,191,672.05	0.00	90,219.00	2,281,891.05
4.1.4.9	OTROS DERECHOS	11,476,141.68	0.00	642,028.56	12,118,170.24
4.1.4.9.1	DERECHOS POR REGISTRO FAMILIAR	663,737.00	0.00	69,392.00	733,129.00
4.1.4.9.2	DERECHOS POR SERVICIOS DE LEGALIZACIONES Y EXPEDICION DE COPIAS CERTIFICADAS	3,354,260.31	0.00	225,276.01	3,579,536.32
4.1.4.9.3	DERECHOS POR SERVICIOS DE EXPEDICION Y RENOVACION DE PLACA DE FUNCIONAMIENTO	6,294,739.65	0.00	318,349.95	6,613,089.60
4.1.4.9.4	DERECHOS POR EXPECION Y REVALIDACION DE LICENCIAS O PERMISOS COLOCACION SERVICIOS PUBLICITARIOS	1,163,404.72	0.00	29,010.60	1,192,415.32
4.1.5	PRODUCTOS	32,279.00	0.00	5,060.00	37,339.00
4.1.5.1	PRODUCTOS	32,279.00	0.00	5,060.00	37,339.00
4.1.5.1.1	ARRENDAMIENTO DE BIENES MUEBLES O INMUEBLES PROPIEDAD DEL MUNICIPIO	32,210.00	0.00	5,060.00	37,270.00
4.1.5.1.1.3	ARRENDAMIENTO DE TERRENOS, MONTES, PASTOS Y DEMAS BIENES DEL MUNICIPIO	32,210.00	0.00	5,060.00	37,270.00
4.1.5.1.2	EXPEDICION COPIA SIMPLE O CERTIFICADA INFORMACION LEY TRANSPARENCIA Y ACCESO A LA INFORMACION	69.00	0.00	0.00	69.00
4.1.6	APROVECHAMIENTOS	23,558,064.13	0.00	4,012,406.53	27,570,470.66
4.1.6.2	MULTAS	5,470,404.14	0.00	607,887.00	6,078,291.14
4.1.6.2.1	MULTAS IMPUESTAS A LOS INFRACTORES DE LOS REGLAMENTOS ADMINISTRATIVOS BANDO DE POLICIA	4,926,724.04	0.00	274,702.00	5,201,426.04
4.1.6.2.2	MULTAS FEDERALES NO FISCALES	538,546.10	0.00	275,911.00	814,457.10
4.1.6.2.3	MULTAS POR SANCIONES ADMINISTRATIVAS	5,134.00	0.00	56,474.00	61,608.00
4.1.6.8	ACCESORIOS DE APROVECHAMIENTOS	825,725.67	0.00	14,589.51	840,315.18
4.1.6.8.1	INTERESES MORATORIOS	1,386.00	0.00	0.00	1,386.00
4.1.6.8.2	RECARGOS	824,339.67	0.00	14,589.51	838,929.18
4.1.6.9	OTROS APROVECHAMIENTOS	17,261,934.32	0.00	3,390,723.83	20,652,658.15




MUNICIPIO DE MINERAL DE LA REFORMA HIDALGO

RFC: MMR200413DJ5

BALANZA DE COMPROBACIÓN DE DICIEMBRE 2019

		SALDO ANT.:	CARGOS:	ABONOS:	SALDO:
4.1.6.9.3	DONACIONES A FAVOR DEL MUNICIPIO	157,865.21	0.00	0.00	157,865.21
4.1.6.9.5	REINTEGROS, INCLUIDOS LOS DERIVADOS DE RESPONSABILIDAD OFICIAL	2,556,493.23	0.00	0.00	2,556,493.23
4.1.6.9.6	INTERESES	1,672,049.12	0.00	321,517.51	1,993,566.63
4.1.6.9.7	INDEMNIZACION POR DAÑOS A BIENES MUNICIPALES	156,919.32	0.00	0.00	156,919.32
4.1.6.9.8	REZAGOS DE EJERCICIOS FISCALES ANTERIORES	11,812,247.44	0.00	3,068,106.32	14,880,353.76
4.1.6.9.9	APROVECHAMIENTOS DERIVADOS DE CAPACITACIONES, CURSOS, TALLERES O CONFERENCIAS O EVENTOS	906,360.00	0.00	1,100.00	907,460.00
4.2	PART, APORT, CONV, INCENT. DERIV. D/COLAB. FISCAL, F. DIST. DE APORT, TRANSF, ASIG, SUBS Y SUBV Y P Y JUB	274,975,117.01	0.00	25,342,809.36	300,317,926.37
4.2.1	PART, APORT, CONV, INCENT. DERIV. D/COLAB. FISCAL, F. DIST. DE APORT	274,975,117.01	0.00	25,342,809.36	300,317,926.37
4.2.1.1	PARTICIPACIONES	128,214,901.82	0.00	9,568,930.74	137,783,832.56
4.2.1.1.1	FONDO GENERAL DE PARTICIPACIONES	83,096,118.40	0.00	6,005,551.76	89,101,670.16
4.2.1.1.2	FONDO DE FOMENTO MUNICIPAL	31,919,039.85	0.00	2,471,234.60	34,390,274.45
4.2.1.1.3	FONDO DE FISCALIZACION	4,660,778.78	0.00	378,373.17	5,039,151.95
4.2.1.1.4	IMPUESTO SOBRE AUTOMOVILES NUEVOS (ISAN)	807,801.96	0.00	66,983.76	874,785.72
4.2.1.1.5	IMPUESTO ESPECIAL SOBRE PRODUCCION Y SERVICIOS (IEPS)	2,928,162.16	0.00	184,449.46	3,112,611.62
4.2.1.1.6	INCENTIVOS A LA VENTA DE GASOLINA Y DIESEL	4,626,793.65	0.00	446,319.17	5,073,112.82
4.2.1.1.7	COMPENSACIONES DEL ISAN	176,207.02	0.00	16,018.82	192,225.84
4.2.1.2	APORTACIONES	110,953,519.12	0.00	8,689,586.90	119,643,106.02
4.2.1.2.1	FONDO DE APORTACIONES PARA LA INFRAESTRUCTURA SOCIAL MUNICIPAL FAIMS	15,368,063.00	0.00	0.00	15,368,063.00
4.2.1.2.2	FONDO DE APORTACIONES PARA EL FORTALECIMIENTO DE LOS MUNICIPIOS				
	FORTAMUN	95,585,456.12	0.00	8,689,586.90	104,275,043.02
4.2.1.3	CONVENIOS	35,806,696.07	0.00	7,084,291.72	42,890,987.79
4.2.1.3.1	FORTASEG FEDERAL	10,907,145.14	0.00	0.00	10,907,145.14
4.2.1.3.2	FEIEF FONDO DE ESTABILIZACION DE LOS INGRESOS A LAS ENTIDADES	2,522,022.35	0.00	5,041,274.64	7,563,296.99
4.2.1.3.3	COPARTICIPACION FORTASEG	2,180,600.40	0.00	0.00	2,180,600.40
4.2.1.3.4	ISR ANTERIOR	15,569,386.00	0.00	1,379,932.00	16,949,318.00
4.2.1.3.6	PROGRAMA EQUIPO Y MAQUINARIA	4,097,286.11	0.00	658,375.08	4,755,661.19
4.2.1.3.8	FOMENTO AGROPECUARIO	530,256.07	0.00	4,710.00	534,966.07
5	GASTOS Y OTRAS PERDIDAS	351,545,883.00	64,745,753.35	0.00	416,291,636.35
5.1	GASTOS DE FUNCIONAMIENTO	318,973,670.50	59,192,016.25	0.00	378,165,686.75
5.1.1	SERVICIOS PERSONALES	112,361,738.16	26,578,083.16	0.00	138,939,821.32
5.1.1.1	REMUNERACIONES AL PERSONAL DE CARÁCTER PERMANENTE	67,381,007.00	9,181,050.00	0.00	76,562,057.00
5.1.1.1.1	DIETAS	10,283,570.00	3,739,178.00	0.00	14,022,748.00
5.1.1.1.3	SUELDOS BASE AL PERSONAL PERMANENTE	57,097,437.00	5,441,872.00	0.00	62,539,309.00
5.1.1.2	REMUNERACIONES AL PERSONAL DE CARÁCTER TRANSITORIO	27,096,945.35	2,184,646.25	0.00	29,281,591.60
5.1.1.2.2	SUELDOS BASE AL PERSONAL EVENTUAL	27,096,945.35	2,184,646.25	0.00	29,281,591.60
5.1.1.3	REMUNERACIONES ADICIONALES Y ESPECIALES	5,960,235.02	14,645,470.67	0.00	20,605,705.69
5.1.1.3.2	PRIMAS DE VACACIONES, DOMINICAL Y GRATIFICACIÓN DE FIN DE AÑO	3,929,771.00	14,509,194.78	0.00	18,438,965.78
5.1.1.3.2.1	PRIMA VACACIONAL	1,737,715.00	13,786.00	0.00	1,751,501.00
5.1.1.3.2.2	GRATIFICACION DE FIN DE AÑO	2,192,056.00	14,495,408.78	0.00	16,687,464.78
5.1.1.3.2.2.1	GRATIFICACION NOMINA GENERAL	0.00	7,244,165.00	0.00	7,244,165.00
5.1.1.3.2.2.2	GRATIFICACION NOMINA SINDICATO	2,192,056.00	2,192,056.00	0.00	4,384,112.00
5.1.1.3.2.2.3	GRATIFICACION NOMINA EVENTUAL	0.00	610,844.00	0.00	610,844.00
5.1.1.3.2.2.4	GRATIFICACION LISTA DE RAYA	0.00	4,448,343.78	0.00	4,448,343.78
5.1.1.3.3	HORAS EXTRAORDINARIAS	1,862,564.02	95,612.89	0.00	1,958,176.91




MUNICIPIO DE MINERAL DE LA REFORMA HIDALGO

RFC: MMR200413DJ5

BALANZA DE COMPROBACIÓN DE DICIEMBRE 2019

		SALDO ANT. :	CARGOS:	ABONOS:	SALDO:
5.1.1.3.4	COMPENSACIONES	167,900.00	40,663.00	0.00	208,563.00
5.1.1.4	SEGURIDAD SOCIAL	3,816,441.46	152,036.24	0.00	3,968,477.70
5.1.1.4.1	APORTACIONES DE SEGURIDAD SOCIAL	3,816,441.46	152,036.24	0.00	3,968,477.70
5.1.1.5	OTRAS PRESTACIONES SOCIALES Y ECONÓMICAS	8,107,109.33	414,880.00	0.00	8,521,989.33
5.1.1.5.2	INDEMNIZACIONES	4,917,670.33	166,300.00	0.00	5,083,970.33
5.1.1.5.9	OTRAS PRESTACIONES SOCIALES Y ECONÓMICAS	3,189,089.00	248,930.00	0.00	3,438,019.00
5.1.1.5.9.1	QUINQUENIO	1,206,170.00	112,380.00	0.00	1,318,550.00
5.1.1.5.9.2	DESPENSA	1,325,090.00	118,500.00	0.00	1,443,590.00
5.1.1.5.9.3	GASTOS DE GESTION	125,350.00	18,050.00	0.00	143,400.00
5.1.1.5.9.4	DIAS ECONOMICOS	532,479.00	0.00	0.00	532,479.00
5.1.1.5.10	GASTOS DE GESTION	350.00	-350.00	0.00	0.00
5.1.2	MATERIALES Y SUMINISTROS	49,406,216.52	5,208,755.96	0.00	54,614,972.48
5.1.2.1	MATERIALES DE ADMINISTRACIÓN, EMISIÓN DE DOCUMENTOS Y ARTÍCULOS OFICIALES	8,948,616.88	760,992.23	0.00	9,709,609.11
5.1.2.1.1	MATERIALES, ÚTILES Y EQUIPOS MENORES DE OFICINA	4,403,393.97	517,310.26	0.00	4,920,704.23
5.1.2.1.2	MATERIALES Y ÚTILES DE IMPRESIÓN Y REPRODUCCIÓN	2,854,068.12	111,272.53	0.00	2,965,340.65
5.1.2.1.4	MATERIALES, ÚTILES Y EQUIPOS MENORES DE TECNOLOGÍAS DE LA INFORMACIÓN Y COMUNICACIONES	856,779.39	106,402.80	0.00	963,182.19
5.1.2.1.6	MATERIAL DE LIMPIEZA	834,375.40	26,006.64	0.00	860,382.04
5.1.2.2	ALIMENTOS Y UTENSILIOS	1,016,782.61	68,075.00	0.00	1,084,857.61
5.1.2.2.1	PRODUCTOS ALIMENTICIOS PARA PERSONAS	707,511.91	64,525.00	0.00	772,036.91
5.1.2.2.4	BIENES DE CONSUMO	309,270.70	3,550.00	0.00	312,820.70
5.1.2.4	MATERIALES Y ARTÍCULOS DE CONSTRUCCIÓN Y DE REPARACIÓN	8,142,594.13	1,782,104.84	0.00	9,924,698.97
5.1.2.4.6	MATERIAL ELÉCTRICO Y ELECTRÓNICO	7,802,620.78	1,767,021.48	0.00	9,569,642.26
5.1.2.4.8	MATERIALES COMPLEMENTARIOS	12,180.00	0.00	0.00	12,180.00
5.1.2.4.9	OTROS MATERIALES Y ARTÍCULOS DE CONSTRUCCIÓN Y REPARACIÓN	327,793.35	15,083.36	0.00	342,876.71
5.1.2.5	PRODUCTOS QUÍMICOS, FARMACÉUTICOS Y DE LABORATORIO	839,921.90	7,214.35	0.00	847,136.25
5.1.2.5.3	MEDICINAS Y PRODUCTOS FARMACÉUTICOS	839,921.90	7,214.35	0.00	847,136.25
5.1.2.6	COMBUSTIBLES, LUBRICANTES Y ADITIVOS	25,219,999.51	2,361,590.10	0.00	27,581,589.61
5.1.2.6.1	COMBUSTIBLES, LUBRICANTES Y ADITIVOS	25,219,999.51	2,361,590.10	0.00	27,581,589.61
5.1.2.7	VESTUARIO, BLANCOS, PRENDAS DE PROTECCIÓN Y ARTÍCULOS DEPORTIVOS	3,210,948.85	67,894.80	0.00	3,278,843.65
5.1.2.7.1	VESTUARIO Y UNIFORMES	3,028,405.53	67,894.80	0.00	3,096,300.33
5.1.2.7.2	PRENDAS DE SEGURIDAD Y PROTECCIÓN PERSONAL	43,080.00	0.00	0.00	43,080.00
5.1.2.7.3	ARTÍCULOS DEPORTIVOS	139,463.32	0.00	0.00	139,463.32
5.1.2.8	MATERIALES Y SUMINISTROS PARA SEGURIDAD	1,324,992.60	129,998.88	0.00	1,454,991.48
5.1.2.8.2	MATERIALES DE SEGURIDAD PÚBLICA	338,992.60	0.00	0.00	338,992.60
5.1.2.8.3	PRENDAS DE PROTECCIÓN PARA SEGURIDAD PÚBLICA	986,000.00	129,998.88	0.00	1,115,998.88
5.1.2.9	HERRAMIENTAS, REFACCIONES Y ACCESORIOS MENORES	702,360.04	30,885.76	0.00	733,245.80
5.1.2.9.1	HERRAMIENTAS MENORES	702,360.04	30,885.76	0.00	733,245.80
5.1.3	SERVICIOS GENERALES	157,205,715.82	27,405,177.13	0.00	184,610,892.95
5.1.3.1	SERVICIOS BÁSICOS	36,247,676.92	3,364,368.59	0.00	39,612,045.51
5.1.3.1.1	ENERGÍA ELÉCTRICA	35,708,487.33	3,185,345.36	0.00	38,893,832.69
5.1.3.1.4	TELEFONÍA TRADICIONAL	538,537.24	179,023.23	0.00	717,560.47
5.1.3.1.8	SERVICIOS POSTALES Y TELEGRÁFICOS	652.35	0.00	0.00	652.35
5.1.3.2	SERVICIOS DE ARRENDAMIENTO	7,958,133.85	135,706.87	0.00	8,093,840.72
5.1.3.2.2	ARRENDAMIENTO DE EDIFICIOS	468,136.81	26,218.63	0.00	494,355.44
5.1.3.2.3	ARRENDAMIENTO DE MOBILIARIO Y EQUIPO DE ADMINISTRACIÓN, EDUCACIONAL Y RECREATIVO	1,995,300.67	44,905.24	0.00	2,040,205.91
5.1.3.2.5	ARRENDAMIENTO DE EQUIPO DE TRANSPORTE	52,200.00	0.00	0.00	52,200.00
5.1.3.2.6	ARRENDAMIENTO DE MAQUINARIA, OTROS				




MUNICIPIO DE MINERAL DE LA REFORMA HIDALGO

RFC: MMR200413DJ5

BALANZA DE COMPROBACIÓN DE DICIEMBRE 2019

	SALDO ANT.:	CARGOS:	ABONOS:	SALDO:
	4,910,435.46	34,800.00	0.00	4,945,235.46
5.1.3.2.9 EQUIPOS Y HERRAMIENTAS	532,060.91	29,783.00	0.00	561,843.91
5.1.3.3 OTROS ARRENDAMIENTOS	57,095,620.05	17,605,014.07	0.00	74,700,634.12
5.1.3.3.1 SERVICIOS PROFESIONALES, CIENTÍFICOS Y TÉCNICOS Y OTROS SERVICIOS	92,800.00	0.00	0.00	92,800.00
5.1.3.3.2 SERVICIOS LEGALES, DE CONTABILIDAD, AUDITORÍA Y RELACIONADOS	477,699.99	29,580.00	0.00	507,279.99
5.1.3.3.3 SERVICIOS DE DISEÑO, ARQUITECTURA, INGENIERÍA Y ACTIVIDADES RELACIONADAS	49,544,934.80	15,431,607.26	0.00	64,976,542.06
5.1.3.3.4 SERVICIOS DE CONSULTORÍA ADMINISTRATIVA, PROCESOS, TÉCNICA Y EN TECNOLOGÍAS DE LA INFORMACIÓN	2,666,279.43	285,110.00	0.00	2,951,389.43
5.1.3.3.5 SERVICIOS DE CAPACITACIÓN	205,800.00	0.00	0.00	205,800.00
5.1.3.3.6 SERVICIOS DE INVESTIGACIÓN CIENTÍFICA Y DESARROLLO	6,018.87	299,985.28	0.00	306,004.15
5.1.3.3.9 SERVICIOS DE APOYO ADMINISTRATIVO, FOTOCOPIADO E IMPRESIÓN	4,102,086.96	1,558,731.53	0.00	5,660,818.49
5.1.3.4 SERVICIOS PROFESIONALES, CIENTÍFICOS Y TÉCNICOS INTEGRALES	2,828,039.61	48,002.73	0.00	2,876,042.34
5.1.3.4.1 SERVICIOS FINANCIEROS, BANCARIOS Y COMERCIALES	340,657.93	41,634.82	0.00	382,292.75
5.1.3.4.4 SERVICIOS FINANCIEROS Y BANCARIOS	2,487,381.68	6,367.91	0.00	2,493,749.59
5.1.3.5 SERVICIOS DE RESPONSABILIDAD PATRIMONIAL Y FIANZAS	29,767,694.50	2,478,540.97	0.00	32,246,235.47
5.1.3.5.1 SERVICIOS DE INSTALACIÓN, REPARACIÓN, MANTENIMIENTO Y CONSERVACIÓN	2,050,737.03	9,075.00	0.00	2,059,812.03
5.1.3.5.3 CONSERVACIÓN Y MANTENIMIENTO MENOR DE INMUEBLES	0.00	10,465.52	0.00	10,465.52
5.1.3.5.5 INSTALACIÓN, REPARACIÓN Y MANTENIMIENTO DE EQUIPO DE CÓMPUTO Y TECNOLOGÍAS DE LA INFORMACIÓN	6,919,053.38	805,340.07	0.00	7,724,393.45
5.1.3.5.7 REPARACIÓN Y MANTENIMIENTO DE EQUIPO DE TRANSPORTE	207,327.08	0.00	0.00	207,327.08
5.1.3.5.8 INSTALACIÓN, REPARACIÓN Y MANTENIMIENTO DE MAQUINARIA, OTROS EQUIPOS Y HERRAMIENTA	9,913,619.86	292,568.47	0.00	10,206,188.33
5.1.3.5.9 SERVICIOS DE LIMPIEZA Y MANEJO DE DESECHOS	12,910.00	0.00	0.00	12,910.00
5.1.3.5.10 SERVICIOS DE JARDINERÍA Y FUMIGACIÓN	20,300.00	58,533.92	0.00	78,833.92
5.1.3.5.11 REHABILITACION PLAZA TOROS GUADALUPANA 1RA. ETAPA	20,096.00	0.00	0.00	20,096.00
5.1.3.5.15 REHABILITACION DE PANTEON MUNICIPAL	748,814.44	22,110.80	0.00	770,925.24
5.1.3.5.16 MANTENIMIENTO Y CONSERVACION DE ESPACIOS PUBLICOS	9,042,006.93	873,439.86	0.00	9,915,446.79
5.1.3.5.18 REPARACION Y MANTENIMIENTO DE CALLES Y CAMINOS	99,312.90	0.00	0.00	99,312.90
5.1.3.5.20 REHABILITACION DEL TEATRO CHICOMECOATL	0.00	204,849.62	0.00	204,849.62
5.1.3.5.21 CONSTRUCCION ESTACIONAMIENTO CEMAR	468,105.14	202,157.71	0.00	670,262.85
5.1.3.5.22 ADQUISICION DE CORTINAS PARA LOS LOCALES DEL MERCADO MUNICIPAL	265,411.74	0.00	0.00	265,411.74
5.1.3.6 REHABILITACION FACHADA PRESIDENCIA MUNICIPAL	2,243,525.65	841,982.01	0.00	3,085,507.66
5.1.3.6.1 SERVICIOS DE COMUNICACIÓN SOCIAL Y PUBLICIDAD	2,243,525.65	841,982.01	0.00	3,085,507.66
5.1.3.7 DIFUSIÓN POR RADIO, TELEVISIÓN Y OTROS MEDIOS DE MENSAJES S OBRE PROGRAM. Y ACTIVIDAD. GUBERNAMENTALES	108,436.33	27,265.00	0.00	135,701.33
5.1.3.7.5 SERVICIOS DE TRASLADO Y VIÁTICOS	108,436.33	27,265.00	0.00	135,701.33
5.1.3.7.5 VIÁTICOS EN EL PAÍS	13,221,200.84	2,101,233.59	0.00	15,322,434.43
5.1.3.8 SERVICIOS OFICIALES	1,480,092.50	380,812.00	0.00	1,860,904.50
5.1.3.8.1 GASTOS DE CEREMONIAL				







MUNICIPIO DE MINERAL DE LA REFORMA HIDALGO

RFC: MMR200413DJ5

BALANZA DE COMPROBACIÓN DE DICIEMBRE 2019

		SALDO ANT.:	CARGOS:	ABONOS:	SALDO:
5.1.3.8.2	GASTOS DE ORDEN SOCIAL Y CULTURAL	11,741,108.34	1,720,421.59	0.00	13,461,529.93
5.1.3.9	OTROS SERVICIOS GENERALES	7,735,388.07	803,063.30	0.00	8,538,451.37
5.1.3.9.2	IMPUESTOS Y DERECHOS	386,206.76	62,355.52	0.00	448,562.28
5.1.3.9.5	PENAS, MULTAS, ACCESORIOS Y ACTUALIZACIONES	8,000.00	0.00	0.00	8,000.00
5.1.3.9.6	OTROS GASTOS POR RESPONSABILIDADES	732,801.78	151,361.24	0.00	884,163.02
5.1.3.9.8	IMPUESTO SOBRE NÓMINAS Y OTROS QUE SE DERIVEN DE UNA RELACIÓN LABORAL	2,011,110.00	278,151.00	0.00	2,289,261.00
5.1.3.9.9	OTROS SERVICIOS GENERALES	3,137,167.43	239,429.64	0.00	3,376,597.07
5.1.3.9.10	ACCIONES POR TU COLONIA	1,460,102.10	71,765.90	0.00	1,531,868.00
5.2	TRANSFERENCIAS, ASIGNACIONES, SUBSIDIOS Y OTRAS AYUDAS	30,258,484.10	5,553,737.10	0.00	35,812,221.20
5.2.1	TRANSFERENCIAS INTERNAS Y ASIGNACIONES AL SECTOR PÚBLICO	13,450,752.20	2,852,722.00	0.00	16,303,474.20
5.2.1.2	TRANSFERENCIAS INTERNAS AL SECTOR PÚBLICO	13,450,752.20	2,852,722.00	0.00	16,303,474.20
5.2.1.2.5	TRANSFERENCIAS OTORGADAS A ENTIDADES PARAESTATALES NO EMPRESARIALES Y NO FINANCIERAS	13,450,752.20	2,852,722.00	0.00	16,303,474.20
5.2.3	SUBSIDIOS Y SUBVENCIONES	410,100.00	0.00	0.00	410,100.00
5.2.3.1	SUBSIDIOS	410,100.00	0.00	0.00	410,100.00
5.2.3.1.1	SUBSIDIOS A LA PRODUCCIÓN	410,100.00	0.00	0.00	410,100.00
5.2.4	AYUDAS SOCIALES	16,397,631.90	2,701,015.10	0.00	19,098,647.00
5.2.4.1	AYUDAS SOCIALES A PERSONAS	1,669.52	0.00	0.00	1,669.52
5.2.4.2	BECAS	358,900.00	562,634.61	0.00	921,534.61
5.2.4.3	AYUDAS SOCIALES A INSTITUCIONES	16,037,062.38	2,138,380.49	0.00	18,175,442.87
5.2.4.3.3	AYUDAS SOCIALES A INSTITUCIONES DE ENSEÑANZA	3,553,245.77	282,886.04	0.00	3,836,131.81
5.2.4.3.5	AYUDAS SOCIALES A INSTITUCIONES SIN FINES DE LUCRO	739,915.00	67,265.00	0.00	807,180.00
5.2.4.3.7	AYUDAS SOCIALES A ENTIDADES DE INTERÉS PÚBLICO	1,592,000.00	-13,239.68	0.00	1,578,760.32
5.2.4.3.7.1	APOYO GESTION SOCIAL H. ASAMBLEA	1,592,000.00	-13,239.68	0.00	1,578,760.32
5.2.4.3.10	AYUDAS SOCIALES	10,151,901.61	1,801,469.13	0.00	11,953,370.74
5.2.4.3.10.2	APOYO PARA SERVICIOS MEDICOS	2,235,680.60	75,542.45	0.00	2,311,223.05
5.2.4.3.10.3	APOYOS PARA GASTOS FUNERALES	51,742.00	0.00	0.00	51,742.00
5.2.4.3.10.4	APOYO PARA ACTIVIDADES DEPORTIVAS O CULTURALES	429,118.00	4,106.40	0.00	433,224.40
5.2.4.3.10.5	APOYOS A COMUNIDADES	1,815,927.29	128,454.88	0.00	1,944,382.17
5.2.4.3.10.6	APOYO PARA FIESTAS PATRONALES	304,510.75	54,984.00	0.00	359,494.75
5.2.4.3.10.7	AYUDA SOCIALES A PERSONAS	1,497,417.48	363,221.70	0.00	1,860,639.18
5.2.4.3.10.8	APOYOS PRODUCTIVOS	3,817,505.49	1,175,159.70	0.00	4,992,665.19
5.3	PARTICIPACIONES Y APORTACIONES	2,313,728.40	0.00	0.00	2,313,728.40
5.3.3	CONVENIOS	2,313,728.40	0.00	0.00	2,313,728.40
5.3.3.2	CONVENIOS DE DESCENTRALIZACIÓN Y OTROS	2,313,728.40	0.00	0.00	2,313,728.40
5.3.3.2.3	OTROS CONVENIOS	2,313,728.40	0.00	0.00	2,313,728.40
8	CUENTAS DE ORDEN PRESUPUESTARIAS	0.00	839,794,831.68	839,794,831.68	0.00
8.1	LEY DE INGRESOS	0.00	210,207,906.23	210,207,906.23	0.00
8.1.1	LEY DE INGRESOS ESTIMADA	392,218,472.00	0.00	0.00	392,218,472.00
8.1.1.1	LEY DE INGRESOS ESTIMADA	392,218,472.00	0.00	0.00	392,218,472.00
8.1.2	LEY DE INGRESOS POR EJECUTAR	-48,286,889.83	63,005,637.98	111,297,327.81	4,800.00
8.1.2.1	LEY DE INGRESOS POR EJECUTAR	-48,286,889.83	63,005,637.98	111,297,327.81	4,800.00
8.1.3	MODIFICACIONES A LA LEY DE INGRESOS ESTIMADA	0.00	111,297,327.81	27,100,697.54	84,196,630.27
8.1.3.1	AMPLIACIONES A LA LEY DE INGRESOS ESTIMADA	0.00	111,297,327.81	0.00	111,297,327.81
8.1.3.2	REDUCCIONES A LA LEY DE INGRESOS ESTIMADA	0.00	0.00	27,100,697.54	27,100,697.54
8.1.4	LEY DE INGRESOS DEVENGADA	0.00	35,904,940.44	35,904,940.44	0.00
8.1.4.1	LEY DE INGRESOS DEVENGADA	0.00	35,904,940.44	35,904,940.44	0.00



MUNICIPIO DE MINERAL DE LA REFORMA HIDALGO

RFC: MMR200413DJ5

BALANZA DE COMPROBACIÓN DE DICIEMBRE 2019

		SALDO ANT.:	CARGOS:	ABONOS:	SALDO:
8.1.5	LEY DE INGRESOS RECAUDADA	440,505,361.83	0.00	35,904,940.44	476,410,302.27
8.1.5.1	LEY DE INGRESOS RECAUDADA	440,505,361.83	0.00	35,904,940.44	476,410,302.27
8.2	PRESUPUESTO DE EGRESOS	0.00	629,586,925.45	629,586,925.45	0.00
8.2.1	PRESUPUESTO DE EGRESOS APROBADO	392,213,672.00	0.00	0.00	392,213,672.00
8.2.1.1	PRESUPUESTO DE EGRESO APROBADO	392,213,672.00	0.00	0.00	392,213,672.00
8.2.2	PRESUPUESTO DE EGRESOS POR EJERCER	8,869,897.84	193,523,864.21	197,815,910.02	4,577,852.03
8.2.2.1	PRESUPUESTO DE EGRESOS POR EJERCER	8,869,897.84	193,523,864.21	197,815,910.02	4,577,852.03
8.2.3	MODIFICACIONES AL PRESUPUESTO DE EGRESOS APROBADO	0.00	109,327,233.94	193,523,864.21	84,196,630.27
8.2.3.1	AMPLIACIONES AL PRESUPUESTO DE EGRESOS APROBADO	876,002.32	0.00	193,523,864.21	194,399,866.53
8.2.3.2	REDUCCIONES AL PRESUPUESTO DE EGRESOS APROBADO	876,002.32	109,327,233.94	0.00	110,203,236.26
8.2.4	PRESUPUESTO DE EGRESOS COMPROMETIDO	0.00	88,488,676.08	88,488,676.08	0.00
8.2.4.1	PRESUPUESTO DE EGRESOS COMPROMETIDO	0.00	88,488,676.08	88,488,676.08	0.00
8.2.5	PRESUPUESTO DE EGRESOS DEVENGADO	0.00	88,488,676.08	74,879,237.57	13,609,438.51
8.2.5.1	PRESUPUESTO DE EGRESOS DEVENGADO	0.00	88,488,676.08	74,879,237.57	13,609,438.51
8.2.6	PRESUPUESTO DE EGRESOS EJERCIDO	0.00	74,879,237.57	74,879,237.57	0.00
8.2.6.1	PRESUPUESTO DE EGRESOS EJERCIDO	0.00	74,879,237.57	74,879,237.57	0.00
8.2.7	PRESUPUESTO DE EGRESOS PAGADO	383,343,774.16	74,879,237.57	0.00	458,223,011.73
8.2.7.1	PRESUPUESTO DE EGRESOS PAGADO	383,343,774.16	74,879,237.57	0.00	458,223,011.73
TOTAL DE LA BALANZA:		0.00	1,139,791,894.38	1,139,791,894.38	0.00




C. P. JUAN CARLOS LEÓN PINEDA  
TESORERO MUNICIPAL

LIC. NEYDY IVONE GOMEZ BAÑOS  
REGISTRO HACENDARIO




C. RAUL CAMACHO  
PRESIDENTE MUNICIPAL

Mineral de la Reforma, Hidalgo  
Presidencia Municipal  
Secretaría de Tesorería  
Contabilidad y Presupuesto



**D) INFORMACION EN**  
**MATERIA DE**  
**DISCIPLINA**  
**FINANCIERA**

Mineral de la Reforma, Hidalgo  
Presidencia Municipal  
Secretaría de Tesorería  
Contabilidad y Presupuesto




**INFORME ANALITICO**  
**DE DEUDA Y OTROS**  
**PASIVOS**


MUNICIPIO DE MINERAL DE LA REFORMA, HGO.

INFORME ANALITICO DE DEUDA Y OTROS PASIVOS

Denominación de la Deuda Pública y Otros Pasivos	Saldo al 31 de diciembre de 2018(d)	Disposiciones del Periodo (e)	Amortizaciones del Periodo (f)	Revaluaciones, Reclasificaciones y Otros Ajustes (g)	Saldo Final del Periodo (h) h=d+e-f+g	Pago de Intereses del Periodo (i)	Pago de Comisiones y demás costos asociados durante el periodo (j)
1.00 Deuda Pública (1=A+B)	-	-	-	-	-	-	-
A. Corto Plazo (A=a1+a2+a3))	-	-	-	-	-	-	-
a1) Instituciones de Crédito	-	-	-	-	-	-	-
a2) Títulos y Valores	-	-	-	-	-	-	-
a3) Arrendamientos Financieros	-	-	-	-	-	-	-
B. Largo Plazo (B=b1+b2+b3))	-	-	-	-	-	-	-
b1) Instituciones de Crédito	-	-	-	-	-	-	-
b2) Títulos y Valores	-	-	-	-	-	-	-
b3) Arrendamientos Financieros	-	-	-	-	-	-	-
2.00 Otros Pasivos	45,035,188.38	-	-	-	40,623,785.46	-	-
3.00 Total de la Deuda Pública y Otros Pasivos (3=1+2)	45,035,188.38	-	-	-	40,623,785.46	-	-
4.00 Deuda Contingente (informativo)	-	-	-	-	-	-	-
5.00 Valor de Instrumentos Bono Cupón Cero (informativo)	-	-	-	-	-	-	-

Obligaciones a Corto Plazo (k)	Vencimiento Contratado (l)	Tasa de Interés (n)	Comisiones y Costos Relacionados (o)	Tasa Efectiva (p)
6.00 Obligaciones a Corto Plazo (informativo)	-	-	-	-

  
 C.P. JUAN CARLOS LEON PINEDA  
 TESORERO MUNICIPAL



LIC. NEYDY IVONE GOMEZ BAÑOS  
 SINDICO HACENDARIO

  
 C. RAUL C. MACHADO  
 PRESIDENTE MUNICIPAL



Mineral de la Reforma, Hidalgo  
Presidencia Municipal  
Secretaría de Tesorería  
Contabilidad y Presupuesto




**INFORME ANALITICO**  
**DE OBLIGACIONES**  
**DIFERENTES DE**  
**FINANCIAMIENTO**


MUNICIPIO DE MINERAL DE LA REFORMA, HGO.

INFORME ANALITICO DE OBLIGACIONES DIFERENTES DE FINANCIAMIENTO

Denominación de las Obligaciones Diferentes de Financiamiento	Fecha del Contrato	Fecha de inicio de operación del proyecto	Fecha de vencimiento	Monto de la inversión pactado	Plazo pactado	Monto promedio mensual del pago de la contraprestación	Monto promedio mensual del pago de la contraprestación correspondiente al pago de inversión	Monto pagado de la inversión al 31-mar-19	Monto pagado de la inversión actualizado al 31-mar-19	Saldo pendiente por pagar de la inversión al 31-mar-19
									(l)	(m=g-l)
A. Asociaciones Público Privadas (APP's)						-	-	-	-	-
B. Otros Instrumentos						-	-	-	-	-
C. Total de Obligaciones Diferentes de Financiamiento (C=A+B)						-	-	-	-	-



C.P. JUAN CARLOS LEON PINEDA  
TESORERO MUNICIPAL




LIC. NEYDY IVONE GOMEZ BAÑOS  
SINDICO HACENDARIO





Mineral de la Reforma, Hidalgo  
Presidencia Municipal  
Secretaría de Tesorería  
Contabilidad y Presupuesto



**BALANCE**  
**PRESUPUESTARIO**




**MUNICIPIO DE MINERAL DE LA REFORMA, HGO.  
BALANCE PRESUPUESTARIO - LDF (F4)  
DEL 01 DE ENERO AL 31 DE DICIEMBRE DEL 2019**

Concepto	Estimado/ Aprobado	Devengado	Recaudado/ Pagado
A. Ingresos Totales (A=A1+A2+A3)	392,218,472.00	476,410,302.27	476,410,302.27
A1. Ingresos de Libre Disposición	274,257,629.00	345,173,528.39	345,173,528.39
A2. Transferencias Federales Etiquetadas	117,960,843.00	131,236,773.88	131,236,773.88
A3. Financiamiento Neto	-	-	-
B. Egresos Presupuestarios (B=B1+B2)	392,213,672.00	471,832,450.24	458,223,011.73
B1. Gasto No Etiquetado (sin incluir Amortización de la Deuda Pública)	274,252,829.00	340,992,337.43	340,992,337.43
B2. Gasto Etiquetado (sin incluir Amortización de la Deuda Pública)	117,960,843.00	130,840,112.81	117,230,674.30
C. Remanentes del Ejercicio Anterior (C=C1+C2)		-	-
C1. Remanentes de Libre Disposición aplicados en el periodo		-	-
C2. Remanentes de Transferencias Federales Etiquetadas aplicados en el periodo		-	-
I. Balance Presupuestario (I=A-B+C)	4,800.00	4,577,852.03	18,187,290.54
II . Balance Presupuestario sin Financiamiento Neto (II=I-A3)	4,800.00	4,577,852.03	18,187,290.54
III I. Balance Presupuestario sin Financiamiento Neto y sin Remanentes del Ejercicio Anterior (III=II-C)	4,800.00	4,577,852.03	18,187,290.54

Concepto	Aprobado	Devengado	Pagado
E. Intereses, Comisiones y Gastos de la Deuda (E=E1+E2)	-	-	-
E1. Intereses, Comisiones y Gastos de la Deuda con Gasto No Etiquetado	-	-	-
E2. Intereses, Comisiones y Gastos de la Deuda con Gasto Etiquetado	-	-	-
IV . Balance Primario (IV=III-E)	4,800.00	4,577,852.03	18,187,290.54

Concepto	Estimado/ Aprobado	Devengado	Recaudado/ Pagado
F. Financiamiento (F=F1+F2)	-	-	-
F1. Financiamiento con Fuente de Pago de Ingresos de Libre Disposición	-	-	-
F2. Financiamiento con Fuente de Pago de Transferencias Federales Etiquetadas	-	-	-
G. Amortización de la Deuda (G=G1+G2)	-	-	-
G1. Amortización de la Deuda Pública con Gasto No Etiquetado	-	-	-
G2. Amortización de la Deuda Pública con Gasto Etiquetado	-	-	-
A3 . Financiamiento Neto (A3=F-G)	-	-	-

Concepto	Estimado/ Aprobado	Devengado	Recaudado/ Pagado
A1 . Ingresos de Libre Disposición	274,257,629.00	345,173,528.39	345,173,528.39
A3 .1 Financiamiento Neto con Fuente de Pago de Ingresos de Libre Disposición (A3.1=F1-G1)	-	-	-



F1. Financiamiento con Fuente de Pago de Ingresos de Libre Disposición	-	-	-
G1. Amortización de la Deuda Pública con Gasto No Etiquetado	-	-	-
B1 . Gasto No Etiquetado (sin incluir Amortización de la Deuda Pública)	274,252,829.00	340,992,337.43	340,992,337.43
C1 . Remanentes de Ingresos de Libre Disposición aplicados en el periodo)		-	-
V. Balance Presupuestario de Recursos Disponibles (V=A1+A3.1-B1+C1)	4,800.00	4,181,190.96	4,181,190.96
VI . Balance Presupuestario de Recursos Disponibles sin Financiamiento Neto (VI=V-A3.1)	4,800.00	4,181,190.96	4,181,190.96
A2 . Transferencias Federales Etiquetadas	117,960,843.00	131,236,773.88	131,236,773.88
A3 .2 Financiamiento Neto con Fuente de Pago de Transferencias Federales Etiquetadas (A3.2=F2-G2)	-	-	-
F2. Financiamiento con Fuente de Pago de Transferencias Federales Etiquetadas	-	-	-
G2. Amortización de la Deuda Pública con Gasto Etiquetado	-	-	-
B2 . Gasto Etiquetado (sin incluir Amortización de la Deuda Pública)	117,960,843.00	130,840,112.81	117,230,674.30
C2 . Remanentes de Transferencias Federales Etiquetadas aplicados en el periodo)		-	-
VI I. Balance Presupuestario de Recursos Etiquetados (VII=A2+A3.2-B2+C2)	-	396,661.07	14,006,099.58
VI II. Balance Presupuestario de Recursos Etiquetados sin Financiamiento Neto (VIII=VII-A3.2)	-	396,661.07	14,006,099.58



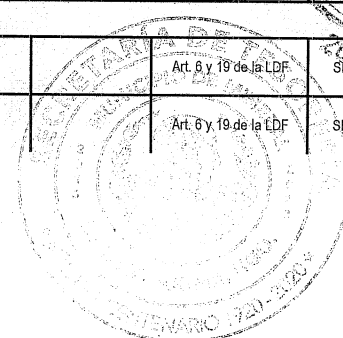
Mineral de la Reforma, Hidalgo  
Presidencia Municipal  
Secretaría de Tesorería  
Contabilidad y Presupuesto



**GUIA DE**  
**CUMPLIMIENTO**

## ANEXO 3

MUNICIPIO DE XXXXXXX (a)							
Guía de Cumplimiento de la Ley de Disciplina Financiera de las Entidades Federativas y Municipios							
Del 1o. de enero al 31 de diciembre de 2019 (b)							
Indicadores de Observancia (c)	Implementación			Resultado		Fundamento (h)	Comentarios (i)
	SI	NO	Monto o valor (f)	Unidad (pesos/porcentaje) (g)			
	Mecanismo de Verificación (d)	Fecha estimada de cumplimiento (e)					
<b>INDICADORES PRESUPUESTARIOS</b>							
<b>A. INDICADORES CUANTITATIVOS</b>							
<b>1 Balance Presupuestario Sostenible (j)</b>							
a. Propuesto	Iniciativa de Ley de Ingresos y Proyecto de Presupuesto de Egresos		392,213,672.00	pesos	Art. 6 y 19 de la LDF	SE CUMPLE	
b. Aprobado	Ley de Ingresos y Presupuesto de Egresos		392,213,672.00	pesos	Art. 6 y 19 de la LDF	SE CUMPLE	
c. Ejercido	Cuenta Pública / Formato 4 LDF		476,410,302.27	pesos	Art. 6 y 19 de la LDF	SE CUMPLE	
<b>2 Balance Presupuestario de Recursos Disponibles Sostenible (k)</b>							
a. Propuesto	Iniciativa de Ley de Ingresos y Proyecto de Presupuesto de Egresos		392,213,672.00	pesos	Art. 6 y 19 de la LDF	SE CUMPLE	
b. Aprobado	Ley de Ingresos y Presupuesto de Egresos		392,213,672.00	pesos	Art. 6 y 19 de la LDF	SE CUMPLE	
c. Ejercido	Cuenta Pública / Formato 4 LDF		476,410,302.27	pesos	Art. 6 y 19 de la LDF	SE CUMPLE	
<b>3 Financiamiento Neto dentro del Techo de Financiamiento Neto (l)</b>							
a. Propuesto	Iniciativa de Ley de Ingresos		0.00	pesos	Art. 6, 19 y 46 de la LDF	SE CUMPLE	
b. Aprobado	Ley de Ingresos		0.00	pesos	Art. 6, 19 y 46 de la LDF	SE CUMPLE	
c. Ejercido	Cuenta Pública / Formato 4 LDF		0.00	pesos	Art. 6, 19 y 46 de la LDF	SE CUMPLE	
<b>4 Recursos destinados a la atención de desastres naturales</b>							
<b>a. Asignación al fideicomiso para desastres naturales (m)</b>							
a.1 Aprobado	Reporte Trím. Formato 6 a)		0.00	pesos	Art. 9 de la LDF	SE CUMPLE	
a.2 Pagado	Cuenta Pública / Formato 6 a)		0.00	pesos	Art. 9 de la LDF	SE CUMPLE	
b. Aportación promedio realizada por la Entidad Federativa durante los 5 ejercicios previos, para infraestructura dañada por desastres naturales (n)	Autorizaciones de recursos aprobados por el FONDEN		0.00	pesos	Art. 9 de la LDF	SE CUMPLE	
c. Saldo del fideicomiso para desastres naturales (o)	Cuenta Pública / Auxiliar de Cuentas		0.00	pesos	Art. 9 de la LDF	SE CUMPLE	
d. Costo promedio de los últimos 5 ejercicios de la reconstrucción de infraestructura dañada por desastres naturales (p)	Autorizaciones de recursos aprobados por el FONDEN		0.00	pesos	Art. 9 de la LDF	SE CUMPLE	
<b>5 Techo para servicios personales (q)</b>							
a. Asignación en el Presupuesto de Egresos	Reporte Trím. Formato 6 d)		139,406,291.81	pesos	Art. 10 y 21 de la LDF	SE CUMPLE	
b. Ejercido	Reporte Trím. Formato 6 d)		138,939,821.32	pesos	Art. 13 fracc. V y 21 de la LDF	SE CUMPLE	
<b>6 Previsiones de gasto para compromisos de pago derivados de APPs (r)</b>							
a. Asignación en el Presupuesto de Egresos	Presupuesto de Egresos		0.00	pesos	Art. 11 y 21 de la LDF	SE CUMPLE	
<b>7 Techo de ADEFAS para el ejercicio fiscal (s)</b>							
a. Propuesto	Proyecto de Presupuesto de Egresos		3,332,284.10	pesos	Art. 12 y 20 de la LDF	SE CUMPLE	
b. Aprobado	Reporte Trím. Formato 6 a)		3,332,284.10	pesos	Art. 12 y 20 de la LDF	SE CUMPLE	
c. Ejercido	Cuenta Pública / Formato 6 a)		0.00	pesos	Art. 12 y 20 de la LDF	SE CUMPLE	
<b>B. INDICADORES CUALITATIVOS</b>							
<b>1 Iniciativa de Ley de Ingresos y Proyecto de Presupuesto de Egresos</b>							
a. Objetivos anuales, estrategias y metas para el ejercicio fiscal (t)	Iniciativa de Ley de Ingresos y Proyecto de Presupuesto de Egresos	SI			Art. 5 y 18 de la LDF	SE CUMPLE	
b. Proyecciones de ejercicios posteriores (u)	Iniciativa de Ley de Ingresos y Proyecto de Presupuesto de Egresos / Formatos 7 a) y b)	SI			Art. 5 y 18 de la LDF	SE CUMPLE	
c. Descripción de riesgos relevantes y propuestas de acción para enfrentarlos (v)	Iniciativa de Ley de Ingresos y Proyecto de Presupuesto de Egresos	SI			Art. 5 y 18 de la LDF	SE CUMPLE	
d. Resultados de ejercicios fiscales anteriores y el ejercicio fiscal en cuestión (w)	Iniciativa de Ley de Ingresos y Proyecto de Presupuesto de Egresos / Formatos 7 c) y d)	SI			Art. 5 y 18 de la LDF	SE CUMPLE	
e. Estudio actuarial de las pensiones de sus trabajadores (x)	Proyecto de Presupuesto de Egresos / Formato 8	SI			Art. 5 y 18 de la LDF	SE CUMPLE	
<b>2 Balance Presupuestario de Recursos Disponibles, en caso de ser negativo</b>							
a. Razones excepcionales que justifican el Balance Presupuestario de Recursos Disponibles negativo (y)	Iniciativa de Ley de Ingresos o Proyecto de Presupuesto de Egresos				Art. 6 y 19 de la LDF	SE CUMPLE	
b. Fuente de recursos para cubrir el Balance Presupuestario de Recursos Disponibles negativo (z)	Iniciativa de Ley de Ingresos o Proyecto de Presupuesto de Egresos				Art. 6 y 19 de la LDF	SE CUMPLE	



MUNICIPIO DE XXXXXXX (a)							
Guía de Cumplimiento de la Ley de Disciplina Financiera de las Entidades Federativas y Municipios							
Del 1o. de enero al 31 de diciembre de 2019 (b)							
Indicadores de Observancia (c)	Implementación		Resultado			Fundamento (h)	Comentarios (i)
	SI	NO	Monto o valor (f)	Unidad (pesos/porcentaje) (g)			
	Mecanismo de Verificación (d)	Fecha estimada de cumplimiento (e)					
<b>INDICADORES PRESUPUESTARIOS</b>							
c. <i>Número de ejercicios fiscales y acciones necesarias para cubrir el Balance Presupuestario de Recursos Disponibles negativo (aa)</i>	Iniciativa de Ley de Ingresos o Proyecto de Presupuesto de Egresos					Art. 6 y 19 de la LDF	SE CUMPLE
d. <i>Informes Trimestrales sobre el avance de las acciones para recuperar el Balance Presupuestario de Recursos Disponibles (bb)</i>	Reporte Trim. y Cuenta Pública					Art. 6 y 19 de la LDF	SE CUMPLE
<b>3 is Personales</b>							
a. <i>Remuneraciones de los servidores públicos (cc)</i>	Proyecto de Presupuesto					Art. 10 y 21 de la LDF	SE CUMPLE
b. <i>Previsiones salariales y económicas para cubrir incrementos salariales, creación de plazas y otros (dd)</i>	Proyecto de Presupuesto					Art. 10 y 21 de la LDF	SE CUMPLE
<b>INDICADORES DEL EJERCICIO PRESUPUESTARIO</b>							
<b>A. INDICADORES CUANTITATIVOS</b>							
<b>1 Ingresos Excedentes derivados de Ingresos de Libre Disposición</b>							
a. <i>Monto de Ingresos Excedentes derivados de ILD (ee)</i>	Cuenta Pública / Formato 5		66,136,732.20	pesos		Art. 14 y 21 de la LDF	SE CUMPLE
b. <i>Monto de Ingresos Excedentes derivados de ILD destinados al fin del A.14, fracción I de la LDF (ff)</i>	Cuenta Pública		0.00	pesos		Art. 14 y 21 de la LDF	SE CUMPLE
c. <i>Monto de Ingresos Excedentes derivados de ILD destinados al fin del A.14, fracción II, a) de la LDF (gg)</i>	Cuenta Pública		0.00	pesos		Art. 14 y 21 de la LDF	SE CUMPLE
d. <i>Monto de Ingresos Excedentes derivados de ILD destinados al fin del A.14, fracción II, b) de la LDF (hh)</i>	Cuenta Pública		0.00	pesos		Art. 14 y 21 de la LDF	SE CUMPLE
e. <i>Monto de Ingresos Excedentes derivados de ILD destinados al fin del artículo noveno transitorio de la LDF (ii)</i>			0.00	pesos		Art. Noveno Transitorio de la LDF	SE CUMPLE
<b>B. INDICADORES CUALITATIVOS</b>							
1 Análisis Costo-Beneficio para programas o proyectos de inversión mayores a 10 millones de UDIS (jj)	Página de internet de la Secretaría de Finanzas o Tesorería Municipal					Art. 13 frac. III y 21 de la LDF	SE CUMPLE
2 Análisis de conveniencia y análisis de transferencia de riesgos de los proyectos APPs (kk)	Página de internet de la Secretaría de Finanzas o Tesorería Municipal					Art. 13 frac. III y 21 de la LDF	SE CUMPLE
3 Identificación de población objetivo, destino y temporalidad de subsidios (ll)	Página de internet de la Secretaría de Finanzas o Tesorería Municipal					Art. 13 frac. VII y 21 de la LDF	SE CUMPLE
<b>INDICADORES DE DEUDA PÚBLICA</b>							
<b>A. INDICADORES CUANTITATIVOS</b>							
<b>1 Obligaciones a Corto Plazo</b>							
a. <i>Límite de Obligaciones a Corto Plazo (mm)</i>			0.00	pesos		Art. 30 frac. I de la LDF	SE CUMPLE
b. <i>Obligaciones a Corto Plazo (nn)</i>			0.00	pesos		Art. 30 frac. I de la LDF	SE CUMPLE

BAJO PROTESTA DE DECIR VERDAD, DECLARAMOS QUE LAS CIFRAS CONTENIDAS EN ESTE ESTADO FINANCIERO SON VERDADERAS Y CONTIENEN TODA LA INFORMACION REFERENTE A LA SITUACION Y/O LOS RESULTADOS DEL MUNICIPIO DE MINERAL DEL CARMEN, AFINANDO SER LEGALMENTE RESPONSABLES DE LA AUTENTICIDAD Y VERDAD DE LAS MISMAS Y ASUMIENDO LA RESPONSABILIDAD DERIVADA DE CUALQUIER DECLARACION EN FALSO O FALSAS SIMULACIONES.



SINDICO MUNICIPAL