

TAB_ ANTE_ INDICADOR - DEFINICION DE INDICADOR

Secretaría Descripción Secretaría Descripción Del Programa Presupuestario

25 SECRETARÍA DE SERVICIOS PÚBLICOS MUN Servicios Municipales con Cobertura

25 SECRETARÍA DE SERVICIOS PÚBLICOS MUN Bienestar Animal

OBJETIVOS INDICADOR EXTRA CALENDARIO

o de suma del indicador: NO ACUMULABLE

clave del indicador: SMC-F1-01

LINEA BASE (ANTERIOR)

Ejercicio Anterior: 2025

Meta Anterior Porcentaje: 0

Meta Anterior Absoluto: 0

LINEA BASE (ACTUAL)

Ejercicio Actual: 2026

Meta Actual Porcentaje: 100

Meta Actual Absoluto: 0

TAB_ ANTE_ INDICADOR - DEFINICION DE INDICADOR

Secretaría Descripción Secretaría Descripción Del Programa Presupuestario

25 SECRETARÍA DE SERVICIOS PÚBLICOS MUN Servicios Municipales con Cobertura

25 SECRETARÍA DE SERVICIOS PÚBLICOS MUN Bienestar Animal

OBJETIVOS INDICADOR EXTRA CALENDARIO

Programación de meta

PROGRAMACION DE METAS												
	ENERO	FEBRERO	MARZO	ABRIL	MAYO	JUNIO	JULIO	AGOSTO	SEPTIEMBRE	OCTUBRE	NOVIEMBRE	DICIEMBRE
%	0	0	0	0	0	0	0	0	0	0	0	100
\$	0	0	0	0	0	0	0	0	0	0	0	0

Parametros de semaforizacion

VERDE DEL 80 AL 100

AMARILLO DEL 41 AL 79

ROJO DEL 0 AL 40

CALC...

ca

FICHA TÉCNICA DE INDICADOR						
2026-MUNICIPIO DE MINERAL DE LA REFORMA						
NOMBRE DEL PROGRAMA:		00003 - Servicios Municipales Con Cobertura				
DEPENDENCIA RESPONSABLE:		Secretaría De Servicios Públicos Municipales				
ALINEACIÓN AL ACUERDO DEL PMD:		* ACUERDO 1 Comunidad Verde y Sostenible				
CLAVE DE DEPENDENCIA:		25				
NIVEL DEL INDICADOR:		Proposito				
IDENTIFICADOR DEL INDICADOR:		SMC-P1-01				
DATOS DEL INDICADOR						
NOMBRE DEL INDICADOR		TIPO DE INDICADOR	DIMENSIÓN	SENTIDO DEL INDICADOR	FRECUENCIA DE MEDIDA	
Sub Índice De Eficiencia En La Prestación De Servicios Públicos		Estrategico	Eficacia	Ascendente	Anual	
DEFINICIÓN DEL INDICADOR					LÍNEA BASE	
El indicador mide la capacidad operativa del gobierno municipal para resolver las demandas de servicios públicos de manera oportuna y completa, comparando los resultados obtenidos contra las metas programadas y los reportes ciudadanos recibidos en el periodo t, para monitorear la eficiencia en la prestación de servicios públicos.					0%	
DATOS DE MEDICION DEL INDICADOR						
RESUMEN NARRATIVO	FÓRMULA DEL INDICADOR	UNIDAD DE MEDIDA	DESCRIPCIÓN DE LA FÓRMULA	MEDIOS DE VERIFICACION	META ANUAL	
El municipio de Mineral de la Reforma mejora la eficiencia prestación de servicios públicos municipales	$SIEPSP=(X1*0.20)+(X2*0.20)+(X3*0.20)+(X4*0.20)+(X5*0.20)$	Indice Simple	Siepsp= Sub Índice De Eficiencia En La Prestación De Servicios Públicos, X1= Eficiencia En Alumbrado Público (Reportes De Luminarias Atendidos/Total De Reportes Ciudadanos Recibidos)*100	Reporte de Sub índice de eficiencia en la prestación de servicios públicos, generado y ubicado en la Secretaría de Servicios Públicos Municipales, se actualiza anualmente	100%	
CRITERIOS DEL INDICADOR						
CLARIDAD	RELEVANCIA	ECONOMIA	MONITOREABLE	ADECUADO	APORTACION MARGINAL	
Cumple	Cumple	Cumple	Cumple	Cumple	No Aplica	
OBSERVACIÓN DE LAS CARACTERÍSTICAS	No se proporciona información adicional					
DATOS DE SEGUIMIENTO DE EVALUACIÓN DEL INDICADOR						
PARAMETROS DE SEMAFORIZACION		VERDE: DEL 80.00% AL 100.00%	AMARILLO: DEL 41.00% AL 79.00%	ROJO: DEL 0.00% AL 40.00%		
MODULO	1° SEGUIMIENTO	2° SEGUIMIENTO	3° SEGUIMIENTO	4° SEGUIMIENTO	ACUMULADO	
PLANEACION	0.00	0.00	0.00	100.00	100.00	
SEGUIMIENTO	0.00	0.00	0.00	0.00	0.00	
% AVANCE	0.00	0.00	0.00	0.00	0.00	
OBSERVACIONES AL SEGUIMIENTO DE EVALUACIÓN DEL INDICADOR						
1° SEGUIMIENTO	-					
2° SEGUIMIENTO	-					
3° SEGUIMIENTO	-					
4° SEGUIMIENTO	-					
DIAGNOSTICO GENERAL DE EVALUACIÓN						

TAB_ ANTE_INDICADOR - DEFINICION DE INDICADOR

Secretaría Descripción Secretaría Descripción Del Programa Presupuestario

25 SECRETARÍA DE SERVICIOS PÚBLICOS MUI Servicios Municipales con Cobertura

25 SECRETARÍA DE SERVICIOS PÚBLICOS MUI Bienestar Animal

OBJETIVOS INDICADOR EXTRA CALENDARIO

o de suma del indicador: NO ACUMULABLE

lave del indicador: SMC-P1-01

LINEA BASE (ANTERIOR)

Ejercicio Anterior: 2025

Meta Anterior Porcentaje: 0

Meta Anterior Absoluto: 0

LINEA BASE (ACTUAL)

Ejercicio Actual: 2025

Meta Actual Porcentaje: 100

Meta Actual Absoluto: 0

TAB_ ANTE_INDICADOR - DEFINICION DE INDICADOR

Secretaría Descripción Secretaría Descripción Del Programa Presupuestario

25 SECRETARÍA DE SERVICIOS PÚBLICOS MUI Servicios Municipales con Cobertura

25 SECRETARÍA DE SERVICIOS PÚBLICOS MUI Bienestar Animal

OBJETIVOS INDICADOR EXTRA CALENDARIO

PROGRAMACION DE METAS

Programacion de meta												
	ENERO	FEBRERO	MARZO	ABRIL	MAYO	JUNIO	JULIO	AGOSTO	SEPTIEMBRE	OCTUBRE	NOVIEMBRE	DICIEMBRE
%	0	0	0	0	0	0	0	0	0	0	0	100
\$	0	0	0	0	0	0	0	0	0	0	0	0

Reservacion

Parametros de semaforizacion

VERDE DEL 80 AL 100

AMARILLO DEL 41 AL 79

ROJO DEL 0 AL 40

CALC...

Q

FICHA TÉCNICA DE INDICADOR

2026-MUNICIPIO DE MINERAL DE LA REFORMA

NOMBRE DEL PROGRAMA:	00003 - Servicios Municipales Con Cobertura
DEPENDENCIA RESPONSABLE:	Secretaría De Servicios Públicos Municipales
ALINEACIÓN AL ACUERDO DEL PMD:	* ACUERDO 1 Comunidad Verde y Sostenible
CLAVE DE DEPENDENCIA:	25
NIVEL DEL INDICADOR:	Componente
IDENTIFICADOR DEL INDICADOR:	SMC-C1-01

DATOS DEL INDICADOR

NOMBRE DEL INDICADOR	TIPO DE INDICADOR	DIMENSIÓN	SENTIDO DEL INDICADOR	FRECUENCIA DE MEDIDA
Tasa De Variación De Toneladas De Residuos Sólidos Recolectadas	Gestión	Eficacia	Permanente	Semestral

DEFINICIÓN DEL INDICADOR

Mide la variación de toneladas de residuos sólidos recolectadas en el año 2026 respecto al año 2025 para promover una gestión eficiente y mejorar la toma de desiciones informadas sobre infraestructura, recursos y políticas de sostenibilidad ambiental	LÍNEA BASE 100%
--	---------------------------

DATOS DE MEDICION DEL INDICADOR

RESUMEN NARRATIVO	FÓRMULA DEL INDICADOR	UNIDAD DE MEDIDA	DESCRIPCIÓN DE LA FÓRMULA	MEDIOS DE VERIFICACION	META ANUAL
1. Servicios de recolección de residuos sólidos otorgados	$TVTRSR = \frac{(NTRSR - NTRSRt-k)}{1} * 100$	Tasa De Variacion	$Tvtrs =$ Tasa De Variación De Toneladas De Residuos Sólidos Recolectadas; $Ntrsr =$ Número De Toneladas De Residuos Sólidos Recolectadas En El Período Actual; $Ntrsr-k =$ Número De Toneladas De	Expediente de comprobación de toneladas de residuos sólidos recolectadas, generado y ubicado en la dirección de limpia y sanidad	100%

CRITERIOS DEL INDICADOR

CLARIDAD	RELEVANCIA	ECONOMIA	MONITOREABLE	ADECUADO	APORTACION MARGINAL
Cumple	Cumple	Cumple	Cumple	Cumple	No Aplica
OBSERVACIÓN DE LAS CARACTERÍSTICAS	No existe información adicional				

DATOS DE SEGUIMIENTO DE EVALUACIÓN DEL INDICADOR

PARAMETROS DE SEMAFORIZACION		VERDE: DEL 00.00% AL 100.00%	AMARILLO: DEL 41.00% AL 79.00%	ROJO: DEL 80.00% AL 100.00%	
MODULO	1° SEGUIMIENTO	2° SEGUIMIENTO	3° SEGUIMIENTO	4° SEGUIMIENTO	ACUMULADO
PLANEACION	0.00	100.00	0.00	100.00	100.00
SEGUIMIENTO	0.00	0.00	0.00	0.00	0.00
% AVANCE	0.00	0.00	0.00	0.00	0.00

OBSERVACIONES AL SEGUIMIENTO DE EVALUACIÓN DEL INDICADOR

1° SEGUIMIENTO	-
2° SEGUIMIENTO	
3° SEGUIMIENTO	-
4° SEGUIMIENTO	

DIAGNOSTICO GENERAL DE EVALUACIÓN

TAB_ANTE_INDICADOR - DEFINICION DE INDICADOR

Secretaría Descripción Secretaría Descripción Del Programa Presupuestario

25 SECRETARÍA DE SERVICIOS PÚBLICOS MUN. Servicios Municipales con Cobertura

25 SECRETARÍA DE SERVICIOS PÚBLICOS MUN. Bienestar Animal

OBJETIVOS INDICADOR EXTRA CALENDARIO BIENES

o de suma del indicador:

clave del indicador:

LINEA BASE (ANTERIOR)

Ejercicio Anterior:

Meta Anterior Porcentaje:

Meta Anterior Absoluto:

LINEA BASE (ACTUAL)

Ejercicio Actual:

Meta Actual Porcentaje:

Meta Actual Absoluto:

TAB_ANTE_INDICADOR - DEFINICION DE INDICADOR

Secretaría Descripción Secretaría Descripción Del Programa Presupuestario

25 SECRETARÍA DE SERVICIOS PÚBLICOS MUN. Servicios Municipales con Cobertura

25 SECRETARÍA DE SERVICIOS PÚBLICOS MUN. Bienestar Animal

OBJETIVOS INDICADOR EXTRA CALENDARIO BIENES

PROGRAMACION DE METAS

PROGRAMACION DE METAS	ENERO	FEBRERO	MARZO	ABRIL	MAYO	JUNIO	JULIO	AGOSTO	SEPTIEMBRE	OCTUBRE	NOVIEMBRE	DICIEMBRE
% 0	0	0	0	0	0	100	0	0	0	0	0	100
\$ 0	0	0	0	0	0	0	0	0	0	0	0	0

Observacion:

Parametros de semaforizacion

VERDE DEL AL

AMARILLO DEL AL

ROJO DEL AL

Q

FICHA TÉCNICA DE INDICADOR					
2026-MUNICIPIO DE MINERAL DE LA REFORMA					
NOMBRE DEL PROGRAMA:		00003 - Servicios Municipales Con Cobertura			
DEPENDENCIA RESPONSABLE:		Secretaría De Servicios Públicos Municipales			
ALINEACIÓN AL ACUERDO DEL PMD:		* ACUERDO 1 Comunidad Verde y Sostenible			
CLAVE DE DEPENDENCIA:		253			
NIVEL DEL INDICADOR:		Actividad			
IDENTIFICADOR DEL INDICADOR:		SMC-A1-01			
DATOS DEL INDICADOR					
NOMBRE DEL INDICADOR	TIPO DE INDICADOR	DIMENSIÓN	SENTIDO DEL INDICADOR	FRECUENCIA DE MEDIDA	
Porcentaje De Empresas Concretadas Para La Recolección De Sus Residuos Sólidos Realizada	Gestión	Eficacia	Permanente	Trimestral	
DEFINICIÓN DEL INDICADOR					LÍNEA BASE
Mide la proporción de empresas que solicitan la recolección de sus residuos sólidos.					100%
DATOS DE MEDICION DEL INDICADOR					
RESUMEN NARRATIVO	FÓRMULA DEL INDICADOR	UNIDAD DE MEDIDA	DESCRIPCIÓN DE LA FÓRMULA	MEDIOS DE VERIFICACION	META ANUAL
1.1. Atención de empresas concretadas para la recolección de sus residuos sólidos realizada	$PECRRSR = (NECRRSR/NEQSRRS) * 100$	Porcentaje	$PECRRSR =$ Porcentaje De Empresas Concretadas Para La Recolección De Sus Residuos Sólidos Realizada, $NECRRSR =$ Número De Empresas Concretadas Para La Recolección De Sus Residuos	Reporte mensual de cartas compromiso con empresas, generado y ubicado en la Dirección de Limpia y Sanidad, Frecuencia de actualización: Trimestral	100%

CRITERIOS DEL INDICADOR					
CLARIDAD	RELEVANCIA	ECONOMIA	MONITOREABLE	ADECUADO	APORTACION MARGINAL
Cumple	Cumple	Cumple	Cumple	Cumple	No Aplica
OBSERVACION DE LAS CARACTERÍSTICAS	No aporta información adicional				
DATOS DE SEGUIMIENTO DE EVALUACIÓN DEL INDICADOR					
PARAMETROS DE SEMAFORIZACION		VERDE: DEL 80.00% AL 100.00%	AMARILLO: DEL 41.00% AL 79.00%		ROJO: DEL 0.00% AL 40.00%
MODULO	1° SEGUIMIENTO	2° SEGUIMIENTO	3° SEGUIMIENTO	4° SEGUIMIENTO	SEGUIMIENTO
PLANEACION	100.00	100.00	100.00	100.00	100.00
SEGUIMIENTO	0.00	0.00	0.00	0.00	0.00
% AVANCE	0.00	0.00	0.00	0.00	0.00
OBSERVACIONES AL SEGUIMIENTO DE EVALUACIÓN DEL INDICADOR					
1° SEGUIMIENTO					
2° SEGUIMIENTO					
3° SEGUIMIENTO					
4° SEGUIMIENTO					
DIAGNOSTICO GENERAL DE EVALUACIÓN					

TAB ANTE_INDICADOR_ACTIVIDAD - DEFINICION DE INDICADOR A NIVEL ACTIVIDAD

Entidad	Objetivo	Componente
25	EL MUNICIPIO DE MINERAL DE LA REFORMA TIEI	1 Servicios de recolección de residuos sólidos otorgados
25	EL MUNICIPIO DE MINERAL DE LA REFORMA TIEI	2 Servicios generales municipales otorgados
25	EL MUNICIPIO DE MINERAL DE LA REFORMA TIEI	3 Servicios de alumbrado público proporcionado
25	EL MUNICIPIO DE MINERAL DE LA REFORMA TIEI	4 Servicio de parques, jardines y áreas verdes proporcionada

ACTIVIDADES INDICADOR EXTRA CALENDARIO

o de suma del indicador:

clave del indicador:

LINEA BASE (ANTERIOR)

Ejercicio Anterior

Meta Anterior

Porcentaje

Meta Anterior Absoluto

LINEA BASE (ACTUAL)

Ejercicio Actual

Meta Actual

Porcentaje

Meta Actual Absoluto

TAB ANTE_INDICADOR_ACTIVIDAD - DEFINICION DE INDICADOR A NIVEL ACTIVIDAD

Entidad	Objetivo	Componente
25	EL MUNICIPIO DE MINERAL DE LA REFORMA TIEI	1 Servicios de recolección de residuos sólidos otorgados
25	EL MUNICIPIO DE MINERAL DE LA REFORMA TIEI	2 Servicios generales municipales otorgados
25	EL MUNICIPIO DE MINERAL DE LA REFORMA TIEI	3 Servicios de alumbrado público proporcionado
25	EL MUNICIPIO DE MINERAL DE LA REFORMA TIEI	4 Servicio de parques, jardines y áreas verdes proporcionada

ACTIVIDADES INDICADOR EXTRA CALENDARIO

Programacion de meta

PROGRAMACION MENSUAL DE METAS

	ENERO	FEBRERO	MARZO	ABRIL	MAYO	JUNIO	JULIO	AGOSTO	SEPTIEMBR	OCTUBRE	NOVIEMBRE	DICIEMBRE
%	0	0	100	0	0	100	0	0	100	0	0	100
\$	0	0	0	0	0	0	0	0	0	0	0	0

Observacion

Parametros de semaforizacion

VERDE DEL AL

AMARILLO DEL AL

ROJO DEL AL

a

FICHA TÉCNICA DE INDICADOR
2026-MUNICIPIO DE MINERAL DE LA REFORMA

NOMBRE DEL PROGRAMA:	00003 - Servicios Municipales Con Cobertura
DEPENDENCIA RESPONSABLE:	Secretaría De Servicios Públicos Municipales
ALINEACIÓN AL ACUERDO DEL PMD:	* ACUERDO 1 Comunidad Verde y Sostenible
CLAVE DE DEPENDENCIA:	25
NIVEL DEL INDICADOR:	Componente
IDENTIFICADOR DEL INDICADOR:	SMC-C2-01

DATOS DEL INDICADOR

NOMBRE DEL INDICADOR	TIPO DE INDICADOR	DIMENSIÓN	SENTIDO DEL INDICADOR	FRECUENCIA DE MEDIDA
Porcentaje De Abastecimiento De Agua Potable Mediante Carga De Pipa Para La Infraestructura Municipal Y Riego De Áreas Verdes Realizada	Gestión	Eficacia	Permanente	Semestral

DEFINICIÓN DEL INDICADOR

Mide el porcentaje de abastecimiento de agua potable mediante carga de pipa para la infraestructura municipal y el riego de áreas verdes	LÍNEA BASE
	100%

DATOS DE MEDICION DEL INDICADOR

RESUMEN NARRATIVO	FÓRMULA DEL INDICADOR	UNIDAD DE MEDIDA	DESCRIPCIÓN DE LA FÓRMULA	MEDIOS DE VERIFICACION	META ANUAL
2. Servicios generales municipales otorgados	$PAAPMCPIMYRAVR = (NAAPMCPIMYRAVR / NAAPMCPIMYRAVS) * 100$	Porcentaje	Paapmcpimyravr= Porcentaje De Abastecimiento De Agua Potable Mediante Carga De Pipa Para La Infraestructura Municipal Y Riego De Áreas Verdes Realizada, <small>Multiplicado por: Número De</small>	Bitácora de comprobación del consumo de agua potable, generadas y ubicadas en la Dirección de Limpia y Sanidad con una frecuencia de actualización semestral	100%

CRITERIOS DEL INDICADOR

CLARIDAD	RELEVANCIA	ECONOMIA	MONITOREABLE	ADECUADO	APORTACION MARGINAL
Cumple	Cumple	Cumple	Cumple	Cumple	No Aplica

OBSERVACIÓN DE LAS CARACTERÍSTICAS No se cuenta con información adicional

DATOS DE SEGUIMIENTO DE EVALUACIÓN DEL INDICADOR

PARAMETROS DE SEMAFORIZACION		VERDE: DEL 80.00% AL 100.00%	AMARILLO: DEL 41.00% AL 79.00%	ROJO: DEL 0.00% AL 40.00%	
MODULO	1° SEGUIMIENTO	2° SEGUIMIENTO	3° SEGUIMIENTO	4° SEGUIMIENTO	ACUMULADO
PLANEACION	0.00	100.00	0.00	100.00	100.00
SEGUIMIENTO	0.00	0.00	0.00	0.00	0.00
% AVANCE	0.00	0.00	0.00	0.00	0.00

OBSERVACIONES AL SEGUIMIENTO DE EVALUACIÓN DEL INDICADOR

1° SEGUIMIENTO -

2° SEGUIMIENTO

3° SEGUIMIENTO -

4° SEGUIMIENTO

DIAGNOSTICO GENERAL DE EVALUACIÓN

TAB_ANTE_INDICADOR - DEFINICION DE INDICADOR

Secretaría Descripción Secretaría Descripción Del Programa Presupuestario

25	SECRETARÍA DE SERVICIOS PÚBLICOS MUN	Servicios Municipales con Cobertura
25	SECRETARÍA DE SERVICIOS PÚBLICOS MUN	Bienestar Animal

OBJETIVOS INDICADOR EXTRA CALENDARIO BIENES

o de suma del indicador:

clave del indicador:

LINEA BASE (ANTERIOR)

Ejercicio Anterior:

Meta Anterior:

Porcentaje:

Meta Anterior Absoluto:

LINEA BASE (ACTUAL)

Ejercicio Actual:

Meta Actual:

Porcentaje:

Meta Actual Absoluto:

TAB_ANTE_INDICADOR - DEFINICION DE INDICADOR

Secretaría Descripción Secretaría Descripción Del Programa Presupuestario

25	SECRETARÍA DE SERVICIOS PÚBLICOS MUN	Servicios Municipales con Cobertura
25	SECRETARÍA DE SERVICIOS PÚBLICOS MUN	Bienestar Animal

OBJETIVOS INDICADOR EXTRA CALENDARIO BIENES

PROGRAMACION DE META

	ENERO	FEBRERO	MARZO	ABRIL	MAYO	JUNIO	JULIO	AGOSTO	SEPTIEMBRE	OCTUBRE	NOVIEMBRE	DICIEMBRE
%	0	0	0	0	0	100	0	0	0	0	0	100
\$	0	0	0	0	0	0	0	0	0	0	0	0

Observacion:

Parametros de semaforizacion

VERDE	DEL	<input type="text" value="80"/>	AL	<input type="text" value="100"/>
AMARILLO	DEL	<input type="text" value="41"/>	AL	<input type="text" value="79"/>
ROJO	DEL	<input type="text" value="0"/>	AL	<input type="text" value="40"/>

G

FICHA TÉCNICA DE INDICADOR
2026-MUNICIPIO DE MINERAL DE LA REFORMA

NOMBRE DEL PROGRAMA:	00003 - Servicios Municipales Con Cobertura
DEPENDENCIA RESPONSABLE:	Secretaría De Servicios Públicos Municipales
ALINEACIÓN AL ACUERDO DEL PMD:	* ACUERDO 1 Comunidad Verde y Sostenible
CLAVE DE DEPENDENCIA:	25
NIVEL DEL INDICADOR:	Componente
IDENTIFICADOR DEL INDICADOR:	SMC-C2-02

DATOS DEL INDICADOR

NOMBRE DEL INDICADOR	TIPO DE INDICADOR	DIMENSIÓN	SENTIDO DEL INDICADOR	FRECUENCIA DE MEDIDA
Porcentaje De Limpieza En Edificios Municipales Realizado	Gestion	Eficacia	Permanente	Semestral

DEFINICIÓN DEL INDICADOR

Mide la proporción de limpiezas realizadas en los edificios municipales respecto a la falta de higiene de los edificios en el período t para crear espacios más limpios, seguros y saludables y una sostenibilidad ambiental mayor

LÍNEA BASE

100%

DATOS DE MEDICION DEL INDICADOR

RESUMEN NARRATIVO	FÓRMULA DEL INDICADOR	UNIDAD DE MEDIDA	DESCRIPCIÓN DE LA FÓRMULA	MEDIOS DE VERIFICACION	META ANUAL
2. Servicios generales municipales otorgados	$PLEMR=(NLEM/NEPL)*100$	Porcentaje	Plenr= Porcentaje De Limpieza En Edificios Municipales Realizada, Nlem= Número De Limpieza En Edificios Municipales Realizados, Nepl= Número De Edificios	Registro de espacios públicos limpios, generado y ubicado en la dirección de limpia, sanidad y servicios generales	100%

CRITERIOS DEL INDICADOR

CLARIDAD	RELEVANCIA	ECONOMIA	MONITOREABLE	ADECUADO	APORTACION MARGINAL
Cumple	Cumple	Cumple	Cumple	Cumple	No Aplica
OBSERVACIÓN DE LAS CARACTERÍSTICAS	No se cuenta con información adicional				

DATOS DE SEGUIMIENTO DE EVALUACIÓN DEL INDICADOR

PARAMETROS DE SEMAFORIZACION		VERDE: DEL 80.00% AL 100.00%	AMARILLO: DEL 41.00% AL 79.00%	ROJO: DEL 00% AL 40.00%	
MODULO	1° SEGUIMIENTO	2° SEGUIMIENTO	3° SEGUIMIENTO	4° SEGUIMIENTO	ACUMULADO
PLANEACION	0.00	60.00	0.00	40.00	100.00
SEGUIMIENTO	0.00	0.00	0.00	0.00	0.00
% AVANCE	0.00	0.00	0.00	0.00	0.00

OBSERVACIONES AL SEGUIMIENTO DE EVALUACIÓN DEL INDICADOR

1° SEGUIMIENTO	-
2° SEGUIMIENTO	-
3° SEGUIMIENTO	-
4° SEGUIMIENTO	-

DIAGNOSTICO GENERAL DE EVALUACIÓN

TAB_ANTE_INDICADOR - DEFINICION DE INDICADOR

Secretaria Descripción Secretaria Descripción Del Programa Presupuestario

25 SECRETARÍA DE SERVICIOS PÚBLICOS MUN Servicios Municipales con Cobertura

25 SECRETARÍA DE SERVICIOS PÚBLICOS MUN Bienestar Animal

OBJETIVOS INDICADOR EXTRA CALENDARIO BIENES

o de suma del indicador: ACUMULABLE

lave del indicador: SMC-C2-02

LINEA BASE (ANTERIOR)

Ejercicio Anterior: 2025

Meta Anterior Porcentaje: 100

Meta Anterior Absoluto: 45

LINEA BASE (ACTUAL)

Ejercicio Actual: 2026

Meta Actual Porcentaje: 100

Meta Actual Absoluto: 45

TAB_ANTE_INDICADOR - DEFINICION DE INDICADOR

Secretaria Descripción Secretaria Descripción Del Programa Presupuestario

25 SECRETARÍA DE SERVICIOS PÚBLICOS MUN Servicios Municipales con Cobertura

25 SECRETARÍA DE SERVICIOS PÚBLICOS MUN Bienestar Animal

OBJETIVOS INDICADOR EXTRA CALENDARIO BIENES

Programación de meta

	ENERO	FEBRERO	MARZO	ABRIL	MAYO	JUNIO	JULIO	AGOSTO	SEPTIEMBRE	OCTUBRE	NOVIEMBRE	DICIEMBRE
%	0	0	0	0	0	60	0	0	0	0	0	40
\$	0	0	0	0	0	27	0	0	0	0	0	18

Parametros de semaforizacion

VERDE DEL 80 AL 100

AMARILLO DEL 41 AL 79

ROJO DEL 0 AL 40

Reservacion

CALC...

Q

FICHA TÉCNICA DE INDICADOR					
2026-MUNICIPIO DE MINERAL DE LA REFORMA					
NOMBRE DEL PROGRAMA:		00003 - Servicios Municipales Con Cobertura			
DEPENDENCIA RESPONSABLE:		Secretaría De Servicios Públicos Municipales			
ALINEACIÓN AL ACUERDO DEL PMD:		* ACUERDO 1 Comunidad Verde y Sostenible			
CLAVE DE DEPENDENCIA:		253			
NIVEL DEL INDICADOR:		Actividad			
IDENTIFICADOR DEL INDICADOR:		SMC-A2-01			
DATOS DEL INDICADOR					
NOMBRE DEL INDICADOR		TIPO DE INDICADOR	DIMENSIÓN	SENTIDO DEL INDICADOR	FRECUENCIA DE MEDIDA
Porcentaje Solicitudes De Servicios Generales Atendidas		Gestion	Eficacia	Permanente	Trimestral
DEFINICIÓN DEL INDICADOR					LÍNEA BASE
Mide la proporción de solicitudes de servicios generales atendidas					100%
DATOS DE MEDICION DEL INDICADOR					
RESUMEN NARRATIVO	FÓRMULA DEL INDICADOR	UNIDAD DE MEDIDA	DESCRIPCIÓN DE LA FÓRMULA	MEDIOS DE VERIFICACION	META ANUAL
2.1. Atención de solicitudes de servicios generales realizada	PSSGA= (NSSGA/NSSGR)*100	Porcentaje	Porcentaje De Solicitudes De Servicios Generales Atendidas, Nssga=Número De Solicitudes De Servicios Generales Atendidas, Nssgr= Número De Solicitudes De Servicios Generales Recibidas	Bitácora de atención de solicitudes de servicios generales atendidas, generado y ubicado por la Dirección de Limpia y Sanidad, Frecuencia de actualización: Trimestral	100%
CRITERIOS DEL INDICADOR					
CLARIDAD	RELEVANCIA	ECONOMIA	MONITOREABLE	ADECUADO	APORTACION MARGINAL
Cumple	Cumple	Cumple	Cumple	Cumple	No Aplica
OBSERVACIÓN DE LAS CARACTERÍSTICAS	No aporta información adicional				
DATOS DE SEGUIMIENTO DE EVALUACIÓN DEL INDICADOR					
PARAMETROS DE SEMAFORIZACION		VERDE: DEL 80.00% AL 100.00%		AMARILLO: DEL 41.00% AL 79.00%	
				ROJO: DEL .00% AL 40.00%	
MODULO	1° SEGUIMIENTO	2° SEGUIMIENTO	3° SEGUIMIENTO	4° SEGUIMIENTO	SEGUIMIENTO
PLANEACION	100.00	100.00	100.00	100.00	100.00
SEGUIMIENTO	0.00	0.00	0.00	0.00	0.00
% AVANCE	0.00	0.00	0.00	0.00	0.00
OBSERVACIONES AL SEGUIMIENTO DE EVALUACIÓN DEL INDICADOR					
1° SEGUIMIENTO					
2° SEGUIMIENTO					
3° SEGUIMIENTO					
4° SEGUIMIENTO					
DIAGNOSTICO GENERAL DE EVALUACIÓN					

TAB_ANTE_INDICADOR_ACTIVIDAD - DEFINICION DE INDICADOR A NIVEL ACTIVIDAD

Entidad	Objetivo	Componente
25	EL MUNICIPIO DE MINERAL DE LA REFORMA TIEI	1 Servicios de recolección de residuos sólidos otorgados
25	EL MUNICIPIO DE MINERAL DE LA REFORMA TIEI	2 Servicios generales municipales otorgados
25	EL MUNICIPIO DE MINERAL DE LA REFORMA TIEI	3 Servicios de alumbrado público proporcionado
25	EL MUNICIPIO DE MINERAL DE LA REFORMA TIEI	4 Servicio de parques, jardines y áreas verdes proporcionada

ACTIVIDADES INDICADOR EXTRA CALENDARIO

o de suma del indicador: NO ACUMULABLE

lave del indicador: SMC-A2-01

LINEA BASE (ANTERIOR)

Ejercicio Anterior: 2025

Meta Anterior: 100

Porcentaje: 100

Meta Anterior Absoluto: 10

LINEA BASE (ACTUAL)

Ejercicio Actual: 2026

Meta Actual: 100

Porcentaje: 100

Meta Actual Absoluto: 0

TAB_ANTE_INDICADOR_ACTIVIDAD - DEFINICION DE INDICADOR A NIVEL ACTIVIDAD

Entidad	Objetivo	Componente
25	EL MUNICIPIO DE MINERAL DE LA REFORMA TIEI	1 Servicios de recolección de residuos sólidos otorgados
25	EL MUNICIPIO DE MINERAL DE LA REFORMA TIEI	2 Servicios generales municipales otorgados
25	EL MUNICIPIO DE MINERAL DE LA REFORMA TIEI	3 Servicios de alumbrado público proporcionado
25	EL MUNICIPIO DE MINERAL DE LA REFORMA TIEI	4 Servicio de parques, jardines y áreas verdes proporcionada

ACTIVIDADES INDICADOR EXTRA CALENDARIO

Programacion de meta

PROGRAMACION MENSUAL DE METAS												
	ENERO	FEBRERO	MARZO	ABRIL	MAYO	JUNIO	JULIO	AGOSTO	SEPTIEMBR	OCTUBRE	NOVIEMBRE	DICIEMBRE
%	0	0	100	0	0	100	0	0	100	0	0	100
\$	0	0	0	0	0	0	0	0	0	0	0	0

Observacion

Parametros de semaforizacion

VERDE DEL 80 AL 100

AMARILLO DEL 41 AL 79

ROJO DEL 0 AL 40

CALCU...

G

FICHA TÉCNICA DE INDICADOR					
2026-MUNICIPIO DE MINERAL DE LA REFORMA					
NOMBRE DEL PROGRAMA:		00003 - Servicios Municipales Con Cobertura			
DEPENDENCIA RESPONSABLE:		Secretaria De Servicios Públicos Municipales			
ALINEACIÓN AL ACUERDO DEL PMD:		* ACUERDO 1 Comunidad Verde y Sostenible			
CLAVE DE DEPENDENCIA:		253			
NIVEL DEL INDICADOR:		Actividad			
IDENTIFICADOR DEL INDICADOR:		SMC-A2-02			
DATOS DEL INDICADOR					
NOMBRE DEL INDICADOR		TIPO DE INDICADOR	DIMENSIÓN	SENTIDO DEL INDICADOR	FRECUENCIA DE MEDIDA
Porcentaje De Acciones De Sanidad Realizadas		Gestion	Eficacia	Permanente	Trimestral
DEFINICIÓN DEL INDICADOR					LÍNEA BASE
Mide la proporción de acciones de sanidad realizadas					100%
DATOS DE MEDICION DEL INDICADOR					
RESUMEN NARRATIVO	FÓRMULA DEL INDICADOR	UNIDAD DE MEDIDA	DESCRIPCIÓN DE LA FÓRMULA	MEDIOS DE VERIFICACION	META ANUAL
2.1. Atención de solicitudes de servicios generales realizada	PASR=(NASA/NASP)*100	Porcentaje	Pasr=Porcentaje De Acciones De Sanidad Realizadas, Nasr= Número De Acciones De Sanidad Realizadas, Nasp=Número De Acciones De Sanidad Programadas	Bitácora mensual de acciones sanitarias, generada y ubicada en la Dirección de Limpia y Sanidad, Frecuencia de actualización: trimestral	100%
CRITERIOS DEL INDICADOR					
CLARIDAD	RELEVANCIA	ECONOMIA	MONITOREABLE	ADECUADO	APORTACION MARGINAL
Cumple	Cumple	Cumple	Cumple	Cumple	No Aplica
OBSERVACIÓN DE LAS CARACTERÍSTICAS	No aporta información adicional				
DATOS DE SEGUIMIENTO DE EVALUACIÓN DEL INDICADOR					
PARAMETROS DE SEMAFORIZACION		VERDE: DEL 80.00% AL 100.00%		AMARILLO: DEL 41.00% AL 79.00%	
				ROJO: DEL .00% AL 40.00%	
MODULO	1° SEGUIMIENTO	2° SEGUIMIENTO	3° SEGUIMIENTO	4° SEGUIMIENTO	SEGUIMIENTO
PLANEACION	25.00	25.00	25.00	25.00	100.00
SEGUIMIENTO	0.00	0.00	0.00	0.00	0.00
% AVANCE	0.00	0.00	0.00	0.00	0.00
OBSERVACIONES AL SEGUIMIENTO DE EVALUACIÓN DEL INDICADOR					
1° SEGUIMIENTO					
2° SEGUIMIENTO					
3° SEGUIMIENTO					
4° SEGUIMIENTO					
DIAGNOSTICO GENERAL DE EVALUACIÓN					

TAB_ANTE_INDICADOR_ACTIVIDAD - DEFINICION DE INDICADOR A NIVEL ACTIVIDAD

Entidad	Objetivo	Componente
25	EL MUNICIPIO DE MINERAL DE LA REFORMA TIEI	1. Servicios de recolección de residuos sólidos otorgados
25	EL MUNICIPIO DE MINERAL DE LA REFORMA TIEI	2. Servicios generales municipales otorgados
25	EL MUNICIPIO DE MINERAL DE LA REFORMA TIEI	3. Servicios de alumbrado público proporcionado
25	EL MUNICIPIO DE MINERAL DE LA REFORMA TIEI	4. Servicio de parques, jardines y áreas verdes proporcionada

ACTIVIDADES INDICADOR EXTRA CALENDARIO

o de suma del indicador: ACUMULABLE

lave del indicador: SMC-A2-02

LINEA BASE (ANTERIOR)

Ejercicio Anterior: 2025

Meta Anterior: 100

Porcentaje: 7

Meta Anterior Absoluto: 7

LINEA BASE (ACTUAL)

Ejercicio Actual: 2026

Meta Actual: 100

Porcentaje: 10

Meta Actual Absoluto: 10

TAB_ANTE_INDICADOR_ACTIVIDAD - DEFINICION DE INDICADOR A NIVEL ACTIVIDAD

Entidad	Objetivo	Componente
25	EL MUNICIPIO DE MINERAL DE LA REFORMA TIEI	1. Servicios de recolección de residuos sólidos otorgados
25	EL MUNICIPIO DE MINERAL DE LA REFORMA TIEI	2. Servicios generales municipales otorgados
25	EL MUNICIPIO DE MINERAL DE LA REFORMA TIEI	3. Servicios de alumbrado público proporcionado
25	EL MUNICIPIO DE MINERAL DE LA REFORMA TIEI	4. Servicio de parques, jardines y áreas verdes proporcionada

ACTIVIDADES INDICADOR EXTRA CALENDARIO

Programacion de meta

PROGRAMACION MENSUAL DE METAS

	ENERO	FEBRERO	MARZO	ABRIL	MAYO	JUNIO	JULIO	AGOSTO	SEPTIEMBR	OCTUBRE	NOVIEMBRE	DICIEMBRE
%	0	0	25	0	0	25	0	0	25	0	0	25
\$	0	0	2	0	0	3	0	0	2	0	0	3

Observacion

Parametros de semaforizacion

VERDE DEL 80 AL 100

AMARILLO DEL 41 AL 79

ROJO DEL 0 AL 40

CALCU...

Ce

FICHA TÉCNICA DE INDICADOR
2026-MUNICIPIO DE MINERAL DE LA REFORMA

NOMBRE DEL PROGRAMA:	00003 - Servicios Municipales Con Cobertura
DEPENDENCIA RESPONSABLE:	Secretaría De Servicios Públicos Municipales
ALINEACIÓN AL ACUERDO DEL PMD:	* ACUERDO 1 Comunidad Verde y Sostenible
CLAVE DE DEPENDENCIA:	25
NIVEL DEL INDICADOR:	Componente
IDENTIFICADOR DEL INDICADOR:	SMC-C3-01

DATOS DEL INDICADOR

NOMBRE DEL INDICADOR	TIPO DE INDICADOR	DIMENSIÓN	SENTIDO DEL INDICADOR	FRECUENCIA DE MEDIDA
Porcentaje De Zonas De Alta Incidencia Delictiva Iluminadas	Gestion	Eficacia	Permanente	Semestral

DEFINICIÓN DEL INDICADOR

Mide la proporción de zonas de alta incidencia delictiva iluminadas respecto a las zonas de alta incidencia delictiva existentes en el municipio en el periodo t, para disminuir la delincuencia y mayor seguridad al peaton

LÍNEA BASE

100%

DATOS DE MEDICION DEL INDICADOR

RESUMEN NARRATIVO	FÓRMULA DEL INDICADOR	UNIDAD DE MEDIDA	DESCRIPCIÓN DE LA FÓRMULA	MEDIOS DE VERIFICACION	META ANUAL
3. Servicios de alumbrado público proporcionado	$PZAI = (NZAI / NZAIDP) * 100$	Porcentaje	$Pzaid = \text{Porcentaje De Zonas De Alta Incidencia Delictiva Iluminadas}$, $Nzaid = \text{Número De Zonas De Alta Incidencia Delictiva Iluminadas}$, $Nzaidp = \text{Número De Zonas De Alta Incidencia Delictiva}$	Registro de zonas de alta incidencia delictiva iluminadas, generado y ubicado en la dirección de alumbrado público, Frecuencia de actualización: semestral	100%

CRITERIOS DEL INDICADOR

CLARIDAD	RELEVANCIA	ECONOMIA	MONITOREABLE	ADECUADO	APORTACION MARGINAL
Cumple	Cumple	Cumple	Cumple	Cumple	No Aplica
OBSERVACIÓN DE LAS CARACTERÍSTICAS	No aporta información adicional				

DATOS DE SEGUIMIENTO DE EVALUACIÓN DEL INDICADOR

PARAMETROS DE SEMAFORIZACION		VERDE: DEL 80.00% AL 100.00%	AMARILLO: DEL 41.00% AL 79.00%	ROJO: DEL 00% AL 40.00%	
MODULO	1° SEGUIMIENTO	2° SEGUIMIENTO	3° SEGUIMIENTO	4° SEGUIMIENTO	ACUMULADO
PLANEACION	0.00	50.00	0.00	50.00	100.00
SEGUIMIENTO	0.00	0.00	0.00	0.00	0.00
% AVANCE	0.00	0.00	0.00	0.00	0.00

OBSERVACIONES AL SEGUIMIENTO DE EVALUACIÓN DEL INDICADOR

1° SEGUIMIENTO	-
2° SEGUIMIENTO	-
3° SEGUIMIENTO	-
4° SEGUIMIENTO	-

DIAGNOSTICO GENERAL DE EVALUACIÓN

TAB_ANTE_INDICADOR - DEFINICION DE INDICADOR

Secretaría Descripción Secretaría Descripción Del Programa Presupuestario

25 SECRETARIA DE SERVICIOS PÚBLICOS MUN Servicios Municipales con Cobertura

25 SECRETARIA DE SERVICIOS PÚBLICOS MUN Bienestar Animal

OBJETIVOS INDICADOR EXTRA CALENDARIO BIENES

o de suma del indicador: ACUMULABLE

clave del indicador: SMC-C3-01

LINEA BASE (ANTERIOR)

Ejercicio Anterior 2025

Meta Anterior Porcentaje 100

Meta Anterior Absoluto 6

LINEA BASE (ACTUAL)

Ejercicio Actual 2026

Meta Actual Porcentaje 100

Meta Actual Absoluto 6

TAB_ANTE_INDICADOR - DEFINICION DE INDICADOR

Secretaría Descripción Secretaría Descripción Del Programa Presupuestario

25 SECRETARIA DE SERVICIOS PÚBLICOS MUN Servicios Municipales con Cobertura

25 SECRETARIA DE SERVICIOS PÚBLICOS MUN Bienestar Animal

OBJETIVOS INDICADOR EXTRA CALENDARIO BIENES

PROGRAMACION DE METAS

PROGRAMACION DE METAS											
ENERO	FEBRERO	MARZO	ABRIL	MAYO	JUNIO	JULIO	AGOSTO	SEPTIEMBRE	OCTUBRE	NOVIEMBRE	DICIEMBRE
% 0	0	0	0	0	50	0	0	0	0	0	50
\$ 0	0	0	0	0	3	0	0	0	0	0	3

servacion

Parametros de semaforizacion

VERDE DEL 80 AL 100

AMARILLO DEL 41 AL 79

ROJO DEL 0 AL 40

CALC...

Ca

FICHA TÉCNICA DE INDICADOR
2026-MUNICIPIO DE MINERAL DE LA REFORMA

NOMBRE DEL PROGRAMA:	00003 - Servicios Municipales Con Cobertura
DEPENDENCIA RESPONSABLE:	Secretaría De Servicios Públicos Municipales
ALINEACIÓN AL ACUERDO DEL PMD:	* ACUERDO 1 Comunidad Verde y Sostenible
CLAVE DE DEPENDENCIA:	25
NIVEL DEL INDICADOR:	Componente
IDENTIFICADOR DEL INDICADOR:	SMC-C3-02

DATOS DEL INDICADOR

NOMBRE DEL INDICADOR	TIPO DE INDICADOR	DIMENSIÓN	SENTIDO DEL INDICADOR	FRECUENCIA DE MEDIDA
Porcentaje De Mantenimientos Del Alumbrado Público Realizados	Gestion	Eficacia	Permanente	Semestral

DEFINICIÓN DEL INDICADOR

Mide la proporción de mantenimientos del alumbrado público realizados	LINEA BASE
	100%

DATOS DE MEDICION DEL INDICADOR

RESUMEN NARRATIVO	FÓRMULA DEL INDICADOR	UNIDAD DE MEDIDA	DESCRIPCIÓN DE LA FÓRMULA	MEDIOS DE VERIFICACION	META ANUAL
3. Servicios de alumbrado público proporcionado	$PMAPR = (NMAPR / NMAPS) * 100$	Porcentaje	$Pmapr =$ Porcentaje De Mantenimientos Del Alumbrado Público Realizados, $Nmapr =$ Número De Mantenimientos Del Alumbrado Público Realizados, $Nmaps =$ Número De Mantenimientos Del Alumbrado	Bitácora de mantenimiento de alumbrado público, generada y ubicada en la Dirección de Alumbrado Público, Frecuencia de actualización: semestral	100%

CRITERIOS DEL INDICADOR

CLARIDAD	RELEVANCIA	ECONOMIA	MONITOREABLE	ADECUADO	APORTACION MARGINAL
Cumple	Cumple	Cumple	Cumple	Cumple	No Aplica
OBSERVACIÓN DE LAS CARACTERÍSTICAS	No aporta mayor información				

DATOS DE SEGUIMIENTO DE EVALUACIÓN DEL INDICADOR

PARAMETROS DE SEMAFORIZACION		VERDE: DEL 80.00% AL 100.00%	AMARILLO: DEL 41.00% AL 79.00%	ROJO: DEL 0.00% AL 40.00%	
MODULO	1° SEGUIMIENTO	2° SEGUIMIENTO	3° SEGUIMIENTO	4° SEGUIMIENTO	ACUMULADO
PLANEACION	0.00	100.00	0.00	100.00	100.00
SEGUIMIENTO	0.00	0.00	0.00	0.00	0.00
% AVANCE	0.00	0.00	0.00	0.00	0.00

OBSERVACIONES AL SEGUIMIENTO DE EVALUACIÓN DEL INDICADOR

1° SEGUIMIENTO	-
2° SEGUIMIENTO	-
3° SEGUIMIENTO	-
4° SEGUIMIENTO	-

DIAGNOSTICO GENERAL DE EVALUACIÓN

TAB_ ANTE_ INDICADOR - DEFINICION DE INDICADOR

Secretaría Descripción Secretaría Descripción Del Programa Presupuestario

25	SECRETARÍA DE SERVICIOS PÚBLICOS MUN	Servicios Municipales con Cobertura
25	SECRETARÍA DE SERVICIOS PÚBLICOS MUN	Bienestar Animal

OBJETIVOS INDICADOR EXTRA CALENDARIO BIENES

Modo de suma del indicador: NO ACUMULABLE

Clave del indicador: SMC-C3-02

LINEA BASE (ANTERIOR)

Ejercicio Anterior: 2025

Meta Anterior Porcentaje: 100

Meta Anterior Absoluto: 1800

LINEA BASE (ACTUAL)

Ejercicio Actual: 2026

Meta Actual Porcentaje: 100

Meta Actual Absoluto: 0

TAB_ ANTE_ INDICADOR - DEFINICION DE INDICADOR

Secretaría Descripción Secretaría Descripción Del Programa Presupuestario

25	SECRETARÍA DE SERVICIOS PÚBLICOS MUN	Servicios Municipales con Cobertura
25	SECRETARÍA DE SERVICIOS PÚBLICOS MUN	Bienestar Animal

OBJETIVOS INDICADOR EXTRA CALENDARIO BIENES

Programación de meta

	ENERO	FEBRERO	MARZO	ABRIL	MAYO	JUNIO	JULIO	AGOSTO	SEPTIEMBRE	OCTUBRE	NOVIEMBRE	DICIEMBRE
%	0	0	0	0	0	100	0	0	0	0	0	100
\$	0	0	0	0	0	0	0	0	0	0	0	0



Parametros de semaforizacion

VERDE	DEL 80	AL 100	CALC...
AMARILLO	DEL 41	AL 79	
ROJO	DEL 0	AL 40	

ce

FICHA TÉCNICA DE INDICADOR					
2026-MUNICIPIO DE MINERAL DE LA REFORMA					
NOMBRE DEL PROGRAMA:		00003 - Servicios Municipales Con Cobertura			
DEPENDENCIA RESPONSABLE:		Secretaría De Servicios Públicos Municipales			
ALINEACIÓN AL ACUERDO DEL PMD:		* ACUERDO 1 Comunidad Verde y Sostenible			
CLAVE DE DEPENDENCIA:		255			
NIVEL DEL INDICADOR:		Actividad			
IDENTIFICADOR DEL INDICADOR:		SMC-A3-01			
DATOS DEL INDICADOR					
NOMBRE DEL INDICADOR		TIPO DE INDICADOR	DIMENSIÓN	SENTIDO DEL INDICADOR	FRECUENCIA DE MEDIDA
Porcentaje De Supervisiones Para Detección De Necesidades De Alumbrado Público Realizadas		Gestion	Eficacia	Permanente	Trimestral
DEFINICIÓN DEL INDICADOR					LÍNEA BASE
Mide la proporción de Supervisiones para Detección de Necesidades de Alumbrado Público Realizadas					100%
DATOS DE MEDICION DEL INDICADOR					
RESUMEN NARRATIVO	FÓRMULA DEL INDICADOR	UNIDAD DE MEDIDA	DESCRIPCIÓN DE LA FÓRMULA	MEDIOS DE VERIFICACION	META ANUAL
3.1.Realización de Supervisiones para la Detección de Necesidades de Alumbrado Público	$PSDNAPR = (NSDNAPR / NSDNAP P) * 100$	Porcentaje	Psdnapr=Porcentaje De Supervisiones Para Detección De Necesidades De Alumbrado Público Realizadas, Nsdnapr=Número De Supervisiones Para Detección De Necesidades De Alumbrado	Bitácora de supervisiones, generada y ubicada en la Dirección de Alumbrado Público, Frecuencia de actualización: Trimestral	100%

CRITERIOS DEL INDICADOR						
CLARIDAD	RELEVANCIA	ECONOMIA	MONITOREABLE	ADECUADO	APORTACION MARGINAL	
Cumple	Cumple	Cumple	Cumple	Cumple	No Aplica	
OBSERVACIÓN DE LAS CARACTERÍSTICAS	No aporta información adicional					
DATOS DE SEGUIMIENTO DE EVALUACIÓN DEL INDICADOR						
PARAMETROS DE SEMAFORIZACION		VERDE: DEL 80.00% AL 100.00%		AMARILLO: DEL 41.00% AL 79.00%		ROJO: DEL .00% AL 40.00%
MODULO	1° SEGUIMIENTO	2° SEGUIMIENTO	3° SEGUIMIENTO	4° SEGUIMIENTO	SEGUIMIENTO	
PLANEACION	25.00	25.00	25.00	25.00	100.00	
SEGUIMIENTO	0.00	0.00	0.00	0.00	0.00	
% AVANCE	0.00	0.00	0.00	0.00	0.00	
OBSERVACIONES AL SEGUIMIENTO DE EVALUACIÓN DEL INDICADOR						
1° SEGUIMIENTO						
2° SEGUIMIENTO						
3° SEGUIMIENTO						
4° SEGUIMIENTO						
DIAGNOSTICO GENERAL DE EVALUACIÓN						

TAB_ANTE_INDICADOR_ACTIVIDAD - DEFINICION DE INDICADOR A NIVEL ACTIVIDAD

Entidad	Objetivo	Componente
25	EL MUNICIPIO DE MINERAL DE LA REFORMA TIEI	1. Servicios de recolección de residuos sólidos otorgados
25	EL MUNICIPIO DE MINERAL DE LA REFORMA TIEI	2. Servicios generales municipales otorgados
25	EL MUNICIPIO DE MINERAL DE LA REFORMA TIEI	3. Servicios de alumbrado público proporcionado
25	EL MUNICIPIO DE MINERAL DE LA REFORMA TIEI	4. Servicio de parques, jardines y áreas verdes proporcionada

o de suma del indicador:

clave del indicador:

LINEA BASE (ANTERIOR)

Ejercicio Anterior:

Meta Anterior Porcentaje:

Meta Anterior Absoluto:

LINEA BASE (ACTUAL)

Ejercicio Actual:

Meta Actual Porcentaje:

Meta Actual Absoluto:

TAB_ANTE_INDICADOR_ACTIVIDAD - DEFINICION DE INDICADOR A NIVEL ACTIVIDAD

Entidad	Objetivo	Componente
25	EL MUNICIPIO DE MINERAL DE LA REFORMA TIEI	1. Servicios de recolección de residuos sólidos otorgados
25	EL MUNICIPIO DE MINERAL DE LA REFORMA TIEI	2. Servicios generales municipales otorgados
25	EL MUNICIPIO DE MINERAL DE LA REFORMA TIEI	3. Servicios de alumbrado público proporcionado
25	EL MUNICIPIO DE MINERAL DE LA REFORMA TIEI	4. Servicio de parques, jardines y áreas verdes proporcionada

Programacion de meta

PROGRAMACION MENSUAL DE METAS

	ENERO	FEBRERO	MARZO	ABRIL	MAYO	JUNIO	JULIO	AGOSTO	SEPTIEMBR	OCTUBRE	NOVIEMBRE	DICIEMBRE
%	0	0	25	0	0	25	0	0	25	0	0	25
\$	0	0	33	0	0	33	0	0	33	0	0	33

Observacion:

Parametros de semaforizacion

VERDE	DEL	<input type="text" value="80"/>	AL	<input type="text" value="100"/>	<input type="button" value="CALCU..."/>
AMARILLO	DEL	<input type="text" value="41"/>	AL	<input type="text" value="79"/>	
ROJO	DEL	<input type="text" value="0"/>	AL	<input type="text" value="40"/>	

6

FICHA TÉCNICA DE INDICADOR						
2026-MUNICIPIO DE MINERAL DE LA REFORMA						
NOMBRE DEL PROGRAMA:		00003 - Servicios Municipales Con Cobertura				
DEPENDENCIA RESPONSABLE:		Secretaría De Servicios Públicos Municipales				
ALINEACIÓN AL ACUERDO DEL PMD:		* ACUERDO 1 Comunidad Verde y Sostenible				
CLAVE DE DEPENDENCIA:		255				
NIVEL DEL INDICADOR:		Actividad				
IDENTIFICADOR DEL INDICADOR:		SMC-A3-02				
DATOS DEL INDICADOR						
NOMBRE DEL INDICADOR		TIPO DE INDICADOR	DIMENSIÓN	SENTIDO DEL INDICADOR	FRECUENCIA DE MEDIDA	
Porcentaje De Nuevas Luminarias Con Tecnología Led Instaladas		Gestion	Eficacia	Permanente	Trimestral	
DEFINICIÓN DEL INDICADOR					LÍNEA BASE	
Mide la proporción de nuevas luminarias con tecnología led instaladas					100%	
DATOS DE MEDICION DEL INDICADOR						
RESUMEN NARRATIVO	FÓRMULA DEL INDICADOR	UNIDAD DE MEDIDA	DESCRIPCIÓN DE LA FÓRMULA	MEDIOS DE VERIFICACION	META ANUAL	
3.2. Realización de Nuevas Luminarias con Tecnología Led Instaladas	$PNLTI=(NNLTI/NNLTLS)*100$	Porcentaje	$Pnlti=Porcentaje De Nuevas Luminarias Con Tecnología Led Instaladas, Nnlti=Número De Nuevas Luminarias Con Tecnología Led Instaladas, Nnltis=Número De Nuevas Luminarias Con Tecnología Led$	Registro de nuevas luminarias públicas instaladas generado y ubicado en la Dirección de Alumbrado Público, Frecuencia de actualización: Trimestral	100%	
CRITERIOS DEL INDICADOR						
CLARIDAD	RELEVANCIA	ECONOMIA	MONITOREABLE	ADECUADO	APORTACION MARGINAL	
Cumple	Cumple	Cumple	Cumple	Cumple	No Aplica	
OBSERVACIÓN DE LAS CARACTERÍSTICAS	No aporta información adicional					
DATOS DE SEGUIMIENTO DE EVALUACIÓN DEL INDICADOR						
PARAMETROS DE SEMAFORIZACION		VERDE: DEL 80.00% AL 100.00%		AMARILLO: DEL 41.00% AL 79.00%		ROJO: DEL .00% AL 40.00%
MODULO	1° SEGUIMIENTO	2° SEGUIMIENTO	3° SEGUIMIENTO	4° SEGUIMIENTO	SEGUIMIENTO	
PLANEACION	100.00	100.00	100.00	100.00	100.00	
SEGUIMIENTO	0.00	0.00	0.00	0.00	0.00	
% AVANCE	0.00	0.00	0.00	0.00	0.00	
OBSERVACIONES AL SEGUIMIENTO DE EVALUACIÓN DEL INDICADOR						
1° SEGUIMIENTO						
2° SEGUIMIENTO						
3° SEGUIMIENTO						
4° SEGUIMIENTO						
DIAGNOSTICO GENERAL DE EVALUACIÓN						

TAB_ANTE_INDICADOR_ACTIVIDAD - DEFINICION DE INDICADOR A NIVEL ACTIVIDAD

Entidad	Objetivo	Componente
25	EL MUNICIPIO DE MINERAL DE LA REFORMA TIEI	1 Servicios de recolección de residuos sólidos otorgados
25	EL MUNICIPIO DE MINERAL DE LA REFORMA TIEI	2 Servicios generales municipales otorgados
25	EL MUNICIPIO DE MINERAL DE LA REFORMA TIEI	3 Servicios de alumbrado público proporcionado
25	EL MUNICIPIO DE MINERAL DE LA REFORMA TIEI	4 Servicio de parques, jardines y áreas verdes proporcionada

ACTIVIDADES INDICADOR EXTRA CALENDARIO

o de suma del indicador:

lave del indicador:

LINEA BASE (ANTERIOR)

Ejercicio Anterior:

Meta Anterior:

Porcentaje:

Meta Anterior Absoluto:

LINEA BASE (ACTUAL)

Ejercicio Actual:

Meta Actual:

Porcentaje:

Meta Actual Absoluto:

TAB_ANTE_INDICADOR_ACTIVIDAD - DEFINICION DE INDICADOR A NIVEL ACTIVIDAD

Entidad	Objetivo	Componente
25	EL MUNICIPIO DE MINERAL DE LA REFORMA TIEI	1 Servicios de recolección de residuos sólidos otorgados
25	EL MUNICIPIO DE MINERAL DE LA REFORMA TIEI	2 Servicios generales municipales otorgados
25	EL MUNICIPIO DE MINERAL DE LA REFORMA TIEI	3 Servicios de alumbrado público proporcionado
25	EL MUNICIPIO DE MINERAL DE LA REFORMA TIEI	4 Servicio de parques, jardines y áreas verdes proporcionada

ACTIVIDADES INDICADOR EXTRA CALENDARIO

Programacion de meta

	ENERO	FEBRERO	MARZO	ABRIL	MAYO	JUNIO	JULIO	AGOSTO	SEPTIEMBR	OCTUBRE	NOVIEMBRE	DICIEMBRE
%	0	0	100	0	0	100	0	0	100	0	0	100
\$	0	0	0	0	0	0	0	0	0	0	0	0

Observacion:

Parametros de semaforizacion

VERDE DEL AL

AMARILLO DEL AL

ROJO DEL AL

Ge

FICHA TÉCNICA DE INDICADOR

2026-MUNICIPIO DE MINERAL DE LA REFORMA

NOMBRE DEL PROGRAMA:	00003 - Servicios Municipales Con Cobertura
DEPENDENCIA RESPONSABLE:	Secretaría De Servicios Públicos Municipales
ALINEACIÓN AL ACUERDO DEL PMD:	* ACUERDO 1 Comunidad Verde y Sostenible
CLAVE DE DEPENDENCIA:	25
NIVEL DEL INDICADOR:	Componente
IDENTIFICADOR DEL INDICADOR:	SMC-C4-01

DATOS DEL INDICADOR

NOMBRE DEL INDICADOR	TIPO DE INDICADOR	DIMENSIÓN	SENTIDO DEL INDICADOR	FRECUENCIA DE MEDIDA
Porcentaje De Parques, Jardines Y Áreas Verdes Atendidas	Gestión	Eficacia	Permanente	Semestral

DEFINICIÓN DEL INDICADOR

Mide la proporción de parques, jardines y áreas verdes con trabajos realizados de poda de pasto y/o poda de árboles respecto a los parques, jardines y áreas verdes con trabajos programados de poda de pasto y/o poda de árboles en el periodo "T" para medir la eficacia de las cuadrillas	LÍNEA BASE 100%
--	--------------------

DATOS DE MEDICION DEL INDICADOR

RESUMEN NARRATIVO	FÓRMULA DEL INDICADOR	UNIDAD DE MEDIDA	DESCRIPCIÓN DE LA FÓRMULA	MEDIOS DE VERIFICACION	META ANUAL
4. Servicio de parques, jardines y áreas verdes proporcionada	$PPJAVMA = (NPJAVA / NPJAVQRA) * 100$	Porcentaje	$PPjavma =$ Porcentaje De Parques, Jardines Y Áreas Verdes Atendidas, $Npjava =$ Número De Parques, Jardines Y Áreas Verdes Atendidas, $Npjavqra =$ Número De Parques, Jardines Y Áreas Verdes Disponibles	Reporte de Avance de parques, jardines y áreas verdes, generadas y ubicadas en la Dirección de Parques y Jardines. Frecuencia de actualización: semestral	100%

CRITERIOS DEL INDICADOR

CLARIDAD	RELEVANCIA	ECONOMÍA	MONITOREABLE	ADECUADO	APORTACION MARGINAL
Cumple	Cumple	Cumple	Cumple	Cumple	No Aplica
OBSERVACIÓN DE LAS CARACTERÍSTICAS	No aporta información adicional				

DATOS DE SEGUIMIENTO DE EVALUACIÓN DEL INDICADOR

PARAMETROS DE SEMAFORIZACION		VERDE: DEL 80.00% AL 100.00%	AMARILLO: DEL 41.00% AL 79.00%	ROJO: DEL 0.00% AL 40.00%	
MODULO	1° SEGUIMIENTO	2° SEGUIMIENTO	3° SEGUIMIENTO	4° SEGUIMIENTO	ACUMULADO
PLANEACION	0.00	100.00	0.00	100.00	100.00
SEGUIMIENTO	0.00	0.00	0.00	0.00	0.00
% AVANCE	0.00	0.00	0.00	0.00	0.00

OBSERVACIONES AL SEGUIMIENTO DE EVALUACIÓN DEL INDICADOR

1° SEGUIMIENTO	-
2° SEGUIMIENTO	
3° SEGUIMIENTO	
4° SEGUIMIENTO	

DIAGNOSTICO GENERAL DE EVALUACIÓN

TAB ANTE_INDICADOR - DEFINICION DE INDICADOR

Secretaría Descripción Secretaría Descripción Del Programa Presupuestario

25 SECRETARÍA DE SERVICIOS PÚBLICOS MUN- Servicios Municipales con Cobertura

25 SECRETARÍA DE SERVICIOS PÚBLICOS MUN- Bienestar Animal

OBJETIVOS INDICADOR EXTRA CALENDARIO BIENES

o de suma del Indicador: NO ACUMULABLE

clave del indicador: SMC-C4-01

LINEA BASE (ANTERIOR)

Ejercicio Anterior: 2025

Meta Anterior Porcentaje: 100

Meta Anterior Absoluto: 201

LINEA BASE (ACTUAL)

Ejercicio Actual: 2026

Meta Actual Porcentaje: 100

Meta Actual Absoluto: 0

TAB ANTE_INDICADOR - DEFINICION DE INDICADOR

Secretaría Descripción Secretaría Descripción Del Programa Presupuestario

25 SECRETARÍA DE SERVICIOS PÚBLICOS MUN- Servicios Municipales con Cobertura

25 SECRETARÍA DE SERVICIOS PÚBLICOS MUN- Bienestar Animal

OBJETIVOS INDICADOR EXTRA CALENDARIO BIENES

Programación de meta

PROGRAMACION DE METAS

	ENERO	FEBRERO	MARZO	ABRIL	MAYO	JUNIO	JULIO	AGOSTO	SEPTIEMBRE	OCTUBRE	NOVIEMBRE	DICIEMBRE
%	0	0	0	0	0	100	0	0	0	0	0	100
\$	0	0	0	0	0	0	0	0	0	0	0	0

servacion

Parametros de semaforizacion

VERDE DEL 80 AL 100

AMARILLO DEL 41 AL 79

ROJO DEL 0 AL 40

CALC...

ll

FICHA TÉCNICA DE INDICADOR
2026-MUNICIPIO DE MINERAL DE LA REFORMA

NOMBRE DEL PROGRAMA:	00003 - Servicios Municipales Con Cobertura
DEPENDENCIA RESPONSABLE:	Secretaría De Servicios Públicos Municipales
ALINEACIÓN AL ACUERDO DEL PMD:	* ACUERDO 1 Comunidad Verde y Sostenible
CLAVE DE DEPENDENCIA:	25
NIVEL DEL INDICADOR:	Componente
IDENTIFICADOR DEL INDICADOR:	SMC-C4-02

DATOS DEL INDICADOR

NOMBRE DEL INDICADOR	TIPO DE INDICADOR	DIMENSIÓN	SENTIDO DEL INDICADOR	FRECUENCIA DE MEDIDA
Porcentaje De Mantenimiento En Parques, Jardines Y Áreas Verdes En Zonas De Mayor Incidencia Delictiva Realizados	Gestion	Eficacia	Permanente	Semestral

DEFINICIÓN DEL INDICADOR

Mide la proporción de parques, jardines y áreas verdes con trabajos realizados de poda de pasto y/o poda de árboles y que se encuentran en lugares determinados por la autoridad competente como de alto riesgo para la integridad de la ciudadanía respecto a los parques, jardines y áreas verdes con trabajos programados de poda de pasto y/o poda de árboles y que son considerados de alta incidencia delictiva en el periodo t, para medir la eficacia de los servicios

LÍNEA BASE

100%

DATOS DE MEDICION DEL INDICADOR

RESUMEN NARRATIVO	FÓRMULA DEL INDICADOR	UNIDAD DE MEDIDA	DESCRIPCIÓN DE LA FÓRMULA	MEDIOS DE VERIFICACION	META ANUAL
4. Servicio de parques, jardines y áreas verdes proporcionada	$PMPJAVZMIDR = (NMPJAVZMIDR / NMPJAVZMIDP) * 100$	Porcentaje	$Pmpjavzmidr =$ Porcentaje De Mantenimiento En Parques, Jardines Y Áreas Verdes En Zonas De Mayor Incidencia Delictiva Realizados, $Nmpjavzmidr =$ Número De Mantenimiento En Parques	Reporte de trabajo en parques con incidencia delictiva, generado y ubicado en la dirección de parques y jardines Frecuencia de actualización: semestral	100%

CRITERIOS DEL INDICADOR

CLARIDAD	RELEVANCIA	ECONOMIA	MONITOREABLE	ADECUADO	APORTACION MARGINAL
Cumple	Cumple	Cumple	Cumple	Cumple	No Aplica

OBSERVACIÓN DE LAS CARACTERÍSTICAS
No aporta información adicional

DATOS DE SEGUIMIENTO DE EVALUACIÓN DEL INDICADOR

PARAMETROS DE SEMAFORIZACION	VERDE: DEL 80.00% AL 100.00%		AMARILLO: DEL 41.00% AL 79.00%		ROJO: DEL 0.00% AL 40.00%
	1° SEGUIMIENTO	2° SEGUIMIENTO	3° SEGUIMIENTO	4° SEGUIMIENTO	ACUMULADO
PLANEACION	0.00	50.00	0.00	50.00	100.00
SEGUIMIENTO	0.00	0.00	0.00	0.00	0.00
% AVANCE	0.00	0.00	0.00	0.00	0.00

OBSERVACIONES AL SEGUIMIENTO DE EVALUACIÓN DEL INDICADOR

1° SEGUIMIENTO	-
2° SEGUIMIENTO	
3° SEGUIMIENTO	-
4° SEGUIMIENTO	

DIAGNOSTICO GENERAL DE EVALUACIÓN

TAB_ANTE_INDICADOR - DEFINICION DE INDICADOR

Secretaría Descripción Secretaría Descripción Del Programa Presupuestario

25	SECRETARÍA DE SERVICIOS PÚBLICOS MUN	Servicios Municipales con Cobertura
25	SECRETARÍA DE SERVICIOS PÚBLICOS MUN	Bienestar Animal

OBJETIVOS INDICADOR EXTRA CALENDARIO BIENES

Modo de suma del indicador: ACUMULABLE

Clave del indicador: SMC-C4-02

LINEA BASE (ANTERIOR)

Ejercicio Anterior: 2025

Meta Anterior Porcentaje: 100

Meta Anterior Absoluto: 12

LINEA BASE (ACTUAL)

Ejercicio Actual: 2026

Meta Actual Porcentaje: 100

Meta Actual Absoluto: 12

TAB_ANTE_INDICADOR - DEFINICION DE INDICADOR

Secretaría Descripción Secretaría Descripción Del Programa Presupuestario

25	SECRETARÍA DE SERVICIOS PÚBLICOS MUN	Servicios Municipales con Cobertura
25	SECRETARÍA DE SERVICIOS PÚBLICOS MUN	Bienestar Animal

OBJETIVOS INDICADOR EXTRA CALENDARIO BIENES

PROGRAMACION DE METAS

PROGRAMACION DE META	ENERO	FEBRERO	MARZO	ABRIL	MAYO	JUNIO	JULIO	AGOSTO	SEPTIEMBRE	OCTUBRE	NOVIEMBRE	DICIEMBRE
%	0	0	0	0	0	50	0	0	0	0	0	50
\$	0	0	0	0	0	6	0	0	0	0	0	6

Observacion

Parametros de semaforizacion

VERDE	DEL	80	AL	100	CALC...
AMARILLO	DEL	41	AL	79	
ROJO	DEL	0	AL	40	

6

FICHA TÉCNICA DE INDICADOR					
2026-MUNICIPIO DE MINERAL DE LA REFORMA					
NOMBRE DEL PROGRAMA:		00003 - Servicios Municipales Con Cobertura			
DEPENDENCIA RESPONSABLE:		Secretaría De Servicios Públicos Municipales			
ALINEACIÓN AL ACUERDO DEL PMD:		* ACUERDO 1 Comunidad Verde y Sostenible			
CLAVE DE DEPENDENCIA:		254			
NIVEL DEL INDICADOR:		Actividad			
IDENTIFICADOR DEL INDICADOR:		SMC-A4-01			
DATOS DEL INDICADOR					
NOMBRE DEL INDICADOR	TIPO DE INDICADOR	DIMENSIÓN	SENTIDO DEL INDICADOR	FRECUENCIA DE MEDIDA	
Porcentaje De Solicitudes De Mantenimiento En Parques, Jardines Y Áreas Verdes Atendidas	Gestion	Eficacia	Permanente	Trimestral	
DEFINICIÓN DEL INDICADOR					LÍNEA BASE
Mide la proporción de solicitudes de Mantenimiento en Parques, Jardines y Áreas Verdes Atendidas					100%
DATOS DE MEDICION DEL INDICADOR					
RESUMEN NARRATIVO	FÓRMULA DEL INDICADOR	UNIDAD DE MEDIDA	DESCRIPCIÓN DE LA FÓRMULA	MEDIOS DE VERIFICACION	META ANUAL
4.1. Atención de solicitudes de parques, jardines y áreas verdes	$PSMPJAVA = (NSMPJAVA / NSMPJAR) * 100$	Porcentaje	$Psmjjava = \text{Porcentaje De Solicitudes De Mantenimiento En Parques, Jardines Y Áreas Verdes Atendidas, } Nsmjjava = \text{Número De Solicitudes De Mantenimiento En Parques, Jardines Y Áreas Verdes}$	Expediente de solicitudes recibidas y atendidas, generadas y ubicadas en la dirección de parques y jardines	100%

CRITERIOS DEL INDICADOR					
CLARIDAD	RELEVANCIA	ECONOMIA	MONITOREABLE	ADECUADO	APORTACION MARGINAL
Cumple	Cumple	Cumple	Cumple	Cumple	No Aplica
OBSERVACIÓN DE LAS CARACTERÍSTICAS	No aporta información adicional				
DATOS DE SEGUIMIENTO DE EVALUACIÓN DEL INDICADOR					
PARAMETROS DE SEMAFORIZACION		VERDE: DEL 80.00% AL 100.00%	AMARILLO: DEL 41.00% AL 79.00%	ROJO: DEL .00% AL 40.00%	
MODULO	1° SEGUIMIENTO	2° SEGUIMIENTO	3° SEGUIMIENTO	4° SEGUIMIENTO	SEGUIMIENTO
PLANEACION	100.00	100.00	100.00	100.00	100.00
SEGUIMIENTO	0.00	0.00	0.00	0.00	0.00
% AVANCE	0.00	0.00	0.00	0.00	0.00
OBSERVACIONES AL SEGUIMIENTO DE EVALUACIÓN DEL INDICADOR					
1° SEGUIMIENTO					
2° SEGUIMIENTO					
3° SEGUIMIENTO					
4° SEGUIMIENTO					
DIAGNOSTICO GENERAL DE EVALUACIÓN					

[Handwritten signature]

[Handwritten mark]

TAB ANTE INDICADOR ACTIVIDAD - DEFINICION DE INDICADOR A NIVEL ACTIVIDAD

Entidad	Objetivo	Componente
25	EL MUNICIPIO DE MINERAL DE LA REFORMA TIEI	1. Servicios de recolección de residuos sólidos otorgados
25	EL MUNICIPIO DE MINERAL DE LA REFORMA TIEI	2. Servicios generales municipales otorgados
25	EL MUNICIPIO DE MINERAL DE LA REFORMA TIEI	3. Servicios de alumbrado público proporcionado
25	EL MUNICIPIO DE MINERAL DE LA REFORMA TIEI	4. Servicio de parques, jardines y áreas verdes proporcionada

ACTIVIDADES INDICADOR EXTRA CALENDARIO

o de suma del indicador: NO ACUMULABLE

lave del indicador: SMC-A4-01

LINEA BASE (ANTERIOR)

Ejercicio Anterior: 2025

Meta Anterior Porcentaje: 100

Meta Anterior Absoluto: 201

LINEA BASE (ACTUAL)

Ejercicio Actual: 2025

Meta Actual Porcentaje: 100

Meta Actual Absoluto: 0

TAB ANTE INDICADOR ACTIVIDAD - DEFINICION DE INDICADOR A NIVEL ACTIVIDAD

Entidad	Objetivo	Componente
25	EL MUNICIPIO DE MINERAL DE LA REFORMA TIEI	1. Servicios de recolección de residuos sólidos otorgados
25	EL MUNICIPIO DE MINERAL DE LA REFORMA TIEI	2. Servicios generales municipales otorgados
25	EL MUNICIPIO DE MINERAL DE LA REFORMA TIEI	3. Servicios de alumbrado público proporcionado
25	EL MUNICIPIO DE MINERAL DE LA REFORMA TIEI	4. Servicio de parques, jardines y áreas verdes proporcionada

ACTIVIDADES INDICADOR EXTRA CALENDARIO

PROGRAMACION MENSUAL DE METAS

Programacion de meta	ENERO	FEBRERO	MARZO	ABRIL	MAYO	JUNIO	JULIO	AGOSTO	SEPTIEMBR	OCTUBRE	NOVIEMBRE	DICIEMBRE
%	0	0	100	0	0	100	0	0	100	0	0	100
\$	0	0	0	0	0	0	0	0	0	0	0	0

Observacion

Parametros de semaforizacion

VERDE DEL 80 AL 100

AMARILLO DEL 41 AL 79

ROJO DEL 0 AL 40

CALCU...

Q

FICHA TÉCNICA DE INDICADOR
2026-MUNICIPIO DE MINERAL DE LA REFORMA

NOMBRE DEL PROGRAMA:	00003 - Servicios Municipales Con Cobertura
DEPENDENCIA RESPONSABLE:	Secretaría De Servicios Públicos Municipales
ALINEACIÓN AL ACUERDO DEL PMD:	* ACUERDO 1 Comunidad Verde y Sostenible
CLAVE DE DEPENDENCIA:	25
NIVEL DEL INDICADOR:	Componente
IDENTIFICADOR DEL INDICADOR:	SMC-C5-01

DATOS DEL INDICADOR

NOMBRE DEL INDICADOR	TIPO DE INDICADOR	DIMENSIÓN	SENTIDO DEL INDICADOR	FRECUENCIA DE MEDIDA
Porcentaje De Espacios En Comercio Regulados	Gestion	Eficacia	Ascendente	Semestral

DEFINICIÓN DEL INDICADOR

Mide la proporción de espacios en comercio regulados respecto al padron de comerciantes en el periodo t, para mantener un control y orden	LÍNEA BASE 0%
---	-------------------------

DATOS DE MEDICION DEL INDICADOR

RESUMEN NARRATIVO	FÓRMULA DEL INDICADOR	UNIDAD DE MEDIDA	DESCRIPCIÓN DE LA FÓRMULA	MEDIOS DE VERIFICACION	META ANUAL
5. Mercado y comercios en la vía pública regulados	$PECR=(NECR / NECE)*100$	Porcentaje	Pecr=Porcentaje De Espacios En Comercio Regulados, Necr= Número De Espacios En Comercio Regulados, Neme=Número De Espacios En Comercio Establecidos	Reporte de espacios regulados del comercio en la vía pública, generado y ubicado en la dirección de mercados y comercios en la vía pública. Frecuencia de actualización: mensual	100%

CRITERIOS DEL INDICADOR

CLARIDAD	RELEVANCIA	ECONOMIA	MONITOREABLE	ADECUADO	APORTACION MARGINAL
Cumple	Cumple	Cumple	Cumple	Cumple	No Aplica
OBSERVACIÓN DE LAS CARACTERÍSTICAS	No aporta mayor información				

DATOS DE SEGUIMIENTO DE EVALUACIÓN DEL INDICADOR

PARAMETROS DE SEMAFORIZACION		VERDE: DEL 00.00% AL 40.00%	AMARILLO: DEL 41.00% AL 79.00%	ROJO: DEL 80.00% AL 100.00%	
MODULO	1° SEGUIMIENTO	2° SEGUIMIENTO	3° SEGUIMIENTO	4° SEGUIMIENTO	ACUMULADO
PLANEACION	0.00	100.00	0.00	100.00	100.00
SEGUIMIENTO	0.00	0.00	0.00	0.00	0.00
% AVANCE	0.00	0.00	0.00	0.00	0.00

OBSERVACIONES AL SEGUIMIENTO DE EVALUACIÓN DEL INDICADOR

1° SEGUIMIENTO	-
2° SEGUIMIENTO	
3° SEGUIMIENTO	-
4° SEGUIMIENTO	

DIAGNOSTICO GENERAL DE EVALUACIÓN

TAB_ANTE_INDICADOR - DEFINICION DE INDICADOR

Secretaría Descripción Secretaría Descripción Del Programa Presupuestario

25 SECRETARÍA DE SERVICIOS PÚBLICOS MUN. Servicios Municipales con Cobertura

25 SECRETARÍA DE SERVICIOS PÚBLICOS MUN. Bienestar Animal

OBJETIVOS INDICADOR EXTRA CALENDARIO BIENES

o de suma del indicador: NO ACUMULABLE

Clave del indicador: SMC-C5-01

LINEA BASE (ANTERIOR)

Ejercicio Anterior: 2025

Meta Anterior Porcentaje: 0

Meta Anterior Absoluto: 0

LINEA BASE (ACTUAL)

Ejercicio Actual: 2026

Meta Actual Porcentaje: 100

Meta Actual Absoluto: 0

TAB_ANTE_INDICADOR - DEFINICION DE INDICADOR

Secretaría Descripción Secretaría Descripción Del Programa Presupuestario

25 SECRETARÍA DE SERVICIOS PÚBLICOS MUN. Servicios Municipales con Cobertura

25 SECRETARÍA DE SERVICIOS PÚBLICOS MUN. Bienestar Animal

OBJETIVOS INDICADOR EXTRA CALENDARIO BIENES

Programación de meta

PROGRAMACION DE METAS

	ENERO	FEBRERO	MARZO	ABRIL	MAYO	JUNIO	JULIO	AGOSTO	SEPTIEMBRE	OCTUBRE	NOVIEMBRE	DICIEMBRE
%	0	0	0	0	0	100	0	0	0	0	0	100
\$	0	0	0	0	0	0	0	0	0	0	0	0

Reservación

Parametros de semaforización

VERDE	DEL 80	AL 100
AMARILLO	DEL 41	AL 79
ROJO	DEL 0	AL 40

CALC...

Q

FICHA TÉCNICA DE INDICADOR	
2026-MUNICIPIO DE MINERAL DE LA REFORMA	
NOMBRE DEL PROGRAMA:	00003 - Servicios Municipales Con Cobertura
DEPENDENCIA RESPONSABLE:	Secretaría De Servicios Públicos Municipales
ALINEACIÓN AL ACUERDO DEL PMD:	* ACUERDO 1 Comunidad Verde y Sostenible
CLAVE DE DEPENDENCIA:	256
NIVEL DEL INDICADOR:	Actividad
IDENTIFICADOR DEL INDICADOR:	SMC-A5-01

DATOS DEL INDICADOR				
NOMBRE DEL INDICADOR	TIPO DE INDICADOR	DIMENSIÓN	SENTIDO DEL INDICADOR	FRECUENCIA DE MEDIDA
Porcentaje De Comerciantes Que Actualizan Su Registro En El Padrón	Gestion	Eficacia	Permanente	Trimestral

DEFINICIÓN DEL INDICADOR				LÍNEA BASE
Mide la proporción de Comerciantes que Actualizan su Registro en el Padrón				100%

DATOS DE MEDICION DEL INDICADOR					
RESUMEN NARRATIVO	FÓRMULA DEL INDICADOR	UNIDAD DE MEDIDA	DESCRIPCIÓN DE LA FÓRMULA	MEDIOS DE VERIFICACION	META ANUAL
5.1. Actualización del padrón de comerciantes	PCARP=(NCARP/NCSARP)*100	Porcentaje	Pcarp= Porcentaje De Comerciantes Que Actualizan Su Registro En El Padrón, Ncarp= Número De Comerciantes Que Actualizan Su Registro En El Padrón, Ncsarp= Número De	Padrón de comerciantes en la vía pública y mercado, generado y ubicado en la dirección de mercados y comercio en la vía pública	100%

CRITERIOS DEL INDICADOR					
CLARIDAD	RELEVANCIA	ECONOMIA	MONITOREABLE	ADECUADO	APORTACION MARGINAL
Cumple	Cumple	Cumple	Cumple	Cumple	No Aplica
OBSERVACIÓN DE LAS CARACTERÍSTICAS	No aporta información adicional				

DATOS DE SEGUIMIENTO DE EVALUACIÓN DEL INDICADOR					
PARAMETROS DE SEMAFORIZACION		VERDE: DEL 80.00% AL 100.00%	AMARILLO: DEL 41.00% AL 79.00%	ROJO: DEL 0.00% AL 40.00%	
MODULO	1° SEGUIMIENTO	2° SEGUIMIENTO	3° SEGUIMIENTO	4° SEGUIMIENTO	SEGUIMIENTO
PLANEACION	100.00	100.00	100.00	100.00	100.00
SEGUIMIENTO	0.00	0.00	0.00	0.00	0.00
% AVANCE	0.00	0.00	0.00	0.00	0.00

OBSERVACIONES AL SEGUIMIENTO DE EVALUACIÓN DEL INDICADOR	
1° SEGUIMIENTO	
2° SEGUIMIENTO	
3° SEGUIMIENTO	
4° SEGUIMIENTO	

DIAGNOSTICO GENERAL DE EVALUACIÓN

TAB_ANTE_INDICADOR_ACTIVIDAD - DEFINICION DE INDICADOR A NIVEL ACTIVIDAD

Entidad	Objetivo	Componente
25	EL MUNICIPIO DE MINERAL DE LA REFORMA TIEI	2 Servicios generales municipales otorgados
25	EL MUNICIPIO DE MINERAL DE LA REFORMA TIEI	3 Servicios de alumbrado público proporcionado
25	EL MUNICIPIO DE MINERAL DE LA REFORMA TIEI	4 Servicio de parques, jardines y áreas verdes proporcionada
25	EL MUNICIPIO DE MINERAL DE LA REFORMA TIEI	5 Mercado y comercios en la vía pública regulados

ACTIVIDADES INDICADOR EXTRA CALENDARIO

o de suma del indicador:

lave del indicador:

LINEA BASE (ANTERIOR)

Ejercicio Anterior

Meta Anterior

Porcentaje

Meta Anterior Absoluto

LINEA BASE (ACTUAL)

Ejercicio Actual

Meta Actual

Porcentaje

Meta Actual Absoluto

TAB_ANTE_INDICADOR_ACTIVIDAD - DEFINICION DE INDICADOR A NIVEL ACTIVIDAD

Entidad	Objetivo	Componente
25	EL MUNICIPIO DE MINERAL DE LA REFORMA TIEI	2 Servicios generales municipales otorgados
25	EL MUNICIPIO DE MINERAL DE LA REFORMA TIEI	3 Servicios de alumbrado público proporcionado
25	EL MUNICIPIO DE MINERAL DE LA REFORMA TIEI	4 Servicio de parques, jardines y áreas verdes proporcionada
25	EL MUNICIPIO DE MINERAL DE LA REFORMA TIEI	5 Mercado y comercios en la vía pública regulados

ACTIVIDADES INDICADOR EXTRA CALENDARIO

Programacion de meta

PROGRAMACION MENSUAL DE METAS												
	ENERO	FEBRERO	MARZO	ABRIL	MAYO	JUNIO	JULIO	AGOSTO	SEPTIEMBR	OCTUBRE	NOVIEMBRE	DICIEMBRE
%	0	0	100	0	0	100	0	0	100	0	0	100
\$	0	0	0	0	0	0	0	0	0	0	0	0

Observacion

Parametros de semaforizacion

VERDE DEL AL

AMARILLO DEL AL

ROJO DEL AL

C

FICHA TÉCNICA DE INDICADOR

2026-MUNICIPIO DE MINERAL DE LA REFORMA

NOMBRE DEL PROGRAMA:	00003 - Servicios Municipales Con Cobertura
DEPENDENCIA RESPONSABLE:	Secretaría De Servicios Públicos Municipales
ALINEACIÓN AL ACUERDO DEL PMD:	* ACUERDO 1 Comunidad Verde y Sostenible
CLAVE DE DEPENDENCIA:	256
NIVEL DEL INDICADOR:	Actividad
IDENTIFICADOR DEL INDICADOR:	SMC-A5-02

DATOS DEL INDICADOR

NOMBRE DEL INDICADOR	TIPO DE INDICADOR	DIMENSIÓN	SENTIDO DEL INDICADOR	FRECUENCIA DE MEDIDA
Porcentaje De Supervisiones Realizadas Para El Control Y Seguimiento Del Comercio En La Vía Pública	Gestion	Eficacia	Permanente	Trimestral

DEFINICIÓN DEL INDICADOR

Mide la proporción de supervisiones realizadas para el control y seguimiento del comercio en la vía pública	LÍNEA BASE
	100%

DATOS DE MEDICION DEL INDICADOR

RESUMEN NARRATIVO	FÓRMULA DEL INDICADOR	UNIDAD DE MEDIDA	DESCRIPCIÓN DE LA FÓRMULA	MEDIOS DE VERIFICACION	META ANUAL
5.2. Supervisión para el control y seguimiento del comercio en la vía pública	$PSRCSCVP = (NSCSCVPR / NSCS CVPP) * 100$	Porcentaje	Psrcscvp=Porcentaje De Supervisiones Realizadas Para El Control Y Seguimiento Del Comercio En La Vía Pública, Nscscvpr= Número De Supervisiones Para El Control Y Seguimiento Del Comercio En	Reporte quincenal del control y seguimiento del comercio en la vía pública, generado y ubicado en la dirección de mercados y comercio en la vía pública. Frecuencia de actua: trimestral	100%

CRITERIOS DEL INDICADOR

CLARIDAD	RELEVANCIA	ECONOMIA	MONITOREABLE	ADECUADO	APORTACION MARGINAL
Cumple	Cumple	Cumple	Cumple	Cumple	No Aplica
OBSERVACIÓN DE LAS CARACTERÍSTICAS	No aporta información adicional				

DATOS DE SEGUIMIENTO DE EVALUACIÓN DEL INDICADOR

PARAMETROS DE SEMAFORIZACION		VERDE: DEL 80.00% AL 100.00%	AMARILLO: DEL 41.00% AL 79.00%	ROJO: DEL .00% AL 40.00%	
MODULO	1° SEGUIMIENTO	2° SEGUIMIENTO	3° SEGUIMIENTO	4° SEGUIMIENTO	SEGUIMIENTO
PLANEACION	25.00	25.00	25.00	25.00	100.00
SEGUIMIENTO	0.00	0.00	0.00	0.00	0.00
% AVANCE	0.00	0.00	0.00	0.00	0.00

OBSERVACIONES AL SEGUIMIENTO DE EVALUACIÓN DEL INDICADOR

1° SEGUIMIENTO
2° SEGUIMIENTO
3° SEGUIMIENTO
4° SEGUIMIENTO

DIAGNOSTICO GENERAL DE EVALUACIÓN

TAB_ANTE_INDICADOR_ACTIVIDAD - DEFINICION DE INDICADOR A NIVEL ACTIVIDAD

Entity: 25, Objective: EL MUNICIPIO DE MINERAL DE LA REFORMA TIEI, Component: 2 Servicios generales municipales otorgados

Entity: 25, Objective: EL MUNICIPIO DE MINERAL DE LA REFORMA TIEI, Component: 3 Servicios de alumbrado público proporcionado

Entity: 25, Objective: EL MUNICIPIO DE MINERAL DE LA REFORMA TIEI, Component: 4 Servicio de parques, jardines y áreas verdes proporcionada

Entity: 25, Objective: EL MUNICIPIO DE MINERAL DE LA REFORMA TIEI, Component: 5 Mercado y comercios en la vía pública regulados

ACTIVIDADES INDICADOR EXTRA CALENDARIO

o de suma del indicador: ACUMULABLE

lave del indicador: SMC-A5-02

LINEA BASE (ANTERIOR)

Ejercicio Anterior: 2025

Meta Anterior: 100

Porcentaje: 100

Meta Anterior Absoluto: 3300

LINEA BASE (ACTUAL)

Ejercicio Actual: 2025

Meta Actual: 100

Porcentaje: 100

Meta Actual Absoluto: 3300

TAB_ANTE_INDICADOR_ACTIVIDAD - DEFINICION DE INDICADOR A NIVEL ACTIVIDAD

Entity: 25, Objective: EL MUNICIPIO DE MINERAL DE LA REFORMA TIEI, Component: 2 Servicios generales municipales otorgados

Entity: 25, Objective: EL MUNICIPIO DE MINERAL DE LA REFORMA TIEI, Component: 3 Servicios de alumbrado público proporcionado

Entity: 25, Objective: EL MUNICIPIO DE MINERAL DE LA REFORMA TIEI, Component: 4 Servicio de parques, jardines y áreas verdes proporcionada

Entity: 25, Objective: EL MUNICIPIO DE MINERAL DE LA REFORMA TIEI, Component: 5 Mercado y comercios en la vía pública regulados

ACTIVIDADES INDICADOR EXTRA CALENDARIO

Programacion de meta

PROGRAMACION MENSUAL DE METAS

	ENERO	FEBRERO	MARZO	ABRIL	MAYO	JUNIO	JULIO	AGOSTO	SEPTIEMBR	OCTUBRE	NOVIEMBRE	DICIEMBRE
%	0	0	25	0	0	25	0	0	25	0	0	25
\$	0	0	825	0	0	825	0	0	825	0	0	825

Observacion:

Parametros de semaforizacion

VERDE DEL 80 AL 100

AMARILLO DEL 41 AL 79

ROJO DEL 0 AL 40

CALCU...

Ge

FICHA TÉCNICA DE INDICADOR
2026-MUNICIPIO DE MINERAL DE LA REFORMA

NOMBRE DEL PROGRAMA:	00003 - Servicios Municipales Con Cobertura
DEPENDENCIA RESPONSABLE:	Secretaría De Servicios Públicos Municipales
ALINEACIÓN AL ACUERDO DEL PMD:	* ACUERDO 1 Comunidad Verde y Sostenible
CLAVE DE DEPENDENCIA:	25
NIVEL DEL INDICADOR:	Componente
IDENTIFICADOR DEL INDICADOR:	SMC-C6-01

DATOS DEL INDICADOR

NOMBRE DEL INDICADOR	TIPO DE INDICADOR	DIMENSIÓN	SENTIDO DEL INDICADOR	FRECUENCIA DE MEDIDA
Porcentaje De Trámites Realizados	Gestión	Eficacia	Permanente	Semestral

DEFINICIÓN DEL INDICADOR

Mide la proporción de trámites y servicios requeridos por la población en panteones municipales, respecto a los trámites y servicios otorgados a la población solicitante en el periodo t, para medir la cobertura de los servicios municipales

LÍNEA BASE

100%

DATOS DE MEDICION DEL INDICADOR

RESUMEN NARRATIVO	FÓRMULA DEL INDICADOR	UNIDAD DE MEDIDA	DESCRIPCIÓN DE LA FÓRMULA	MEDIOS DE VERIFICACION	META ANUAL
6. Servicios de panteones municipales realizados	$PTR = (NTR / NTS) * 100$	Porcentaje	Ptr=Porcentaje De Trámites Realizados, Ntr= Número De Trámites Realizados, Nts= Número De Trámites Solicitados	Expediente de solicitudes de servicios de panteones municipales recibidas, generado y ubicado en la Dirección de Panteones. Frecuencia de actual: semestral	100%

CRITERIOS DEL INDICADOR

CLARIDAD	RELEVANCIA	ECONOMIA	MONITOREABLE	ADECUADO	APORTACION MARGINAL
Cumple	Cumple	Cumple	Cumple	Cumple	No Aplica
OBSERVACIÓN DE LAS CARACTERÍSTICAS	No aporta información adicional				

DATOS DE SEGUIMIENTO DE EVALUACIÓN DEL INDICADOR

PARAMETROS DE SEMAFORIZACION		VERDE: DEL 00.00% AL 100.00%	AMARILLO: DEL 41.00% AL 79.00%	ROJO: DEL 80.00% AL 100.00%	
MODULO	1° SEGUIMIENTO	2° SEGUIMIENTO	3° SEGUIMIENTO	4° SEGUIMIENTO	ACUMULADO
PLANEACION	0.00	100.00	0.00	100.00	100.00
SEGUIMIENTO	0.00	0.00	0.00	0.00	0.00
% AVANCE	0.00	0.00	0.00	0.00	0.00

OBSERVACIONES AL SEGUIMIENTO DE EVALUACIÓN DEL INDICADOR

1° SEGUIMIENTO	-
2° SEGUIMIENTO	-
3° SEGUIMIENTO	-
4° SEGUIMIENTO	-

DIAGNOSTICO GENERAL DE EVALUACIÓN

TAB_ANTE_INDICADOR - DEFINICION DE INDICADOR

Secretaría Descripción Secretaría Descripción Del Programa Presupuestario

25 SECRETARÍA DE SERVICIOS PÚBLICOS MUN Servicios Municipales con Cobertura

25 SECRETARÍA DE SERVICIOS PÚBLICOS MUN Bienestar Animal

OBJETIVOS INDICADOR EXTRA CALENDARIO BIENES

o de suma del indicador: NO ACUMULABLE

clave del indicador: SMC-C6-01

LINEA BASE (ANTERIOR)

Ejercicio Anterior: 2025

Meta Anterior Porcentaje: 100

Meta Anterior Absoluto: 144

LINEA BASE (ACTUAL)

Ejercicio Actual: 2026

Meta Actual Porcentaje: 100

Meta Actual Absoluto: 0

TAB_ANTE_INDICADOR - DEFINICION DE INDICADOR

Secretaría Descripción Secretaría Descripción Del Programa Presupuestario

25 SECRETARÍA DE SERVICIOS PÚBLICOS MUN Servicios Municipales con Cobertura

25 SECRETARÍA DE SERVICIOS PÚBLICOS MUN Bienestar Animal

OBJETIVOS INDICADOR EXTRA CALENDARIO BIENES

PROGRAMACION DE METAS

	ENERO	FEBRERO	MARZO	ABRIL	MAYO	JUNIO	JULIO	AGOSTO	SEPTIEMBRE	OCTUBRE	NOVIEMBRE	DICIEMBRE
%	0	0	0	0	0	100	0	0	0	0	0	100
\$	0	0	0	0	0	0	0	0	0	0	0	0

Reservacion

Parametros de semaforizacion

VERDE DEL 80 AL 100

AMARILLO DEL 41 AL 79

ROJO DEL 0 AL 40

CALC...

G

FICHA TÉCNICA DE INDICADOR					
2026-MUNICIPIO DE MINERAL DE LA REFORMA					
NOMBRE DEL PROGRAMA:		00003 - Servicios Municipales Con Cobertura			
DEPENDENCIA RESPONSABLE:		Secretaría De Servicios Públicos Municipales			
ALINEACIÓN AL ACUERDO DEL PMD:		* ACUERDO 1 Comunidad Verde y Sostenible			
CLAVE DE DEPENDENCIA:		257			
NIVEL DEL INDICADOR:		Actividad			
IDENTIFICADOR DEL INDICADOR:		SCM-A6-01			
DATOS DEL INDICADOR					
NOMBRE DEL INDICADOR	TIPO DE INDICADOR	DIMENSIÓN	SENTIDO DEL INDICADOR	FRECUENCIA DE MEDIDA	
Porcentaje De Mantenimientos Realizados A Los Panteones	Gestion	Eficacia	Permanente	Trimestral	
DEFINICIÓN DEL INDICADOR					LÍNEA BASE
Mide la proporción de mantenimientos realizados a los panteones.					100%
DATOS DE MEDICION DEL INDICADOR					
RESUMEN NARRATIVO	FÓRMULA DEL INDICADOR	UNIDAD DE MEDIDA	DESCRIPCIÓN DE LA FÓRMULA	MEDIOS DE VERIFICACION	META ANUAL
6.1 Realización de mantenimiento a los panteones	$PMRP=(NMRP/NMPP)*100$	Porcentaje	Pmrp=Porcentaje De Mantenimientos Realizados A Los Panteones, Nmrp=Número De Mantenimientos Realizados A Los Panteones, Nmpp= Número De Mantenimientos Programados A Panteones	Bitácora de mantenimiento de panteones municipales, generado y ubicado en la dirección de panteones. Frecuencia de actual: trimestral	100%
CRITERIOS DEL INDICADOR					
CLARIDAD	RELEVANCIA	ECONOMIA	MONITOREABLE	ADECUADO	APORTACION MARGINAL
Cumple	Cumple	Cumple	Cumple	Cumple	No Aplica
OBSERVACIÓN DE LAS CARACTERÍSTICAS	No aporta información adicional				
DATOS DE SEGUIMIENTO DE EVALUACIÓN DEL INDICADOR					
PARAMETROS DE SEMAFORIZACION		VERDE: DEL 80.00% AL 100.00%	AMARILLO: DEL 41.00% AL 79.00%	ROJO: DEL .00% AL 40.00%	
MODULO	1° SEGUIMIENTO	2° SEGUIMIENTO	3° SEGUIMIENTO	4° SEGUIMIENTO	SEGUIMIENTO
PLANEACION	25.00	25.00	25.00	25.00	100.00
SEGUIMIENTO	0.00	0.00	0.00	0.00	0.00
% AVANCE	0.00	0.00	0.00	0.00	0.00
OBSERVACIONES AL SEGUIMIENTO DE EVALUACIÓN DEL INDICADOR					
1° SEGUIMIENTO					
2° SEGUIMIENTO					
3° SEGUIMIENTO					
4° SEGUIMIENTO					
DIAGNOSTICO GENERAL DE EVALUACIÓN					

TAB_ANTE_INDICADOR_ACTIVIDAD - DEFINICION DE INDICADOR A NIVEL ACTIVIDAD

Entidad	Objetivo	Componente
25	EL MUNICIPIO DE MINERAL DE LA REFORMA TIEI	3. Servicios de alumbrado público proporcionado
25	EL MUNICIPIO DE MINERAL DE LA REFORMA TIEI	4. Servicio de parques, jardines y áreas verdes proporcionada
25	EL MUNICIPIO DE MINERAL DE LA REFORMA TIEI	5. Mercado y comercios en la vía pública regulados
25	EL MUNICIPIO DE MINERAL DE LA REFORMA TIEI	6. Servicios de panteones municipales realizados

ACTIVIDADES INDICADOR EXTRA CALENDARIO

o de suma del indicador: ACUMULABLE

clave del indicador: SCM-A6-01

LINEA BASE (ANTERIOR)

Ejercicio Anterior: 2025

Meta Anterior: 100

Porcentaje:

Meta Anterior Absoluto: 1250

LINEA BASE (ACTUAL)

Ejercicio Actual: 2026

Meta Actual: 100

Porcentaje:

Meta Actual Absoluto: 1250

TAB_ANTE_INDICADOR_ACTIVIDAD - DEFINICION DE INDICADOR A NIVEL ACTIVIDAD

Entidad	Objetivo	Componente
25	EL MUNICIPIO DE MINERAL DE LA REFORMA TIEI	3. Servicios de alumbrado público proporcionado
25	EL MUNICIPIO DE MINERAL DE LA REFORMA TIEI	4. Servicio de parques, jardines y áreas verdes proporcionada
25	EL MUNICIPIO DE MINERAL DE LA REFORMA TIEI	5. Mercado y comercios en la vía pública regulados
25	EL MUNICIPIO DE MINERAL DE LA REFORMA TIEI	6. Servicios de panteones municipales realizados

ACTIVIDADES INDICADOR EXTRA CALENDARIO

Programacion de meta

PROGRAMACION MENSUAL DE METAS

	ENERO	FEBRERO	MARZO	ABRIL	MAYO	JUNIO	JULIO	AGOSTO	SEPTIEMBR	OCTUBRE	NOVIEMBRE	DICIEMBRE
%	0	0	25	0	0	25	0	0	25	0	0	25
\$	0	0	312	0	0	313	0	0	312	0	0	313

Observacion:

Parametros de semaforizacion

VERDE	DEL 80	AL 100	CALCU...
AMARILLO	DEL 41	AL 79	
ROJO	DEL 0	AL 40	

6

FICHA TÉCNICA DE INDICADOR						
2026-MUNICIPIO DE MINERAL DE LA REFORMA						
NOMBRE DEL PROGRAMA:		00003 - Servicios Municipales Con Cobertura				
DEPENDENCIA RESPONSABLE:		Secretaría De Servicios Públicos Municipales				
ALINEACIÓN AL ACUERDO DEL PMD:		* ACUERDO 1 Comunidad Verde y Sostenible				
CLAVE DE DEPENDENCIA:		267				
NIVEL DEL INDICADOR:		Actividad				
IDENTIFICADOR DEL INDICADOR:		SMC-A6-02				
DATOS DEL INDICADOR						
NOMBRE DEL INDICADOR		TIPO DE INDICADOR	DIMENSIÓN	SENTIDO DEL INDICADOR	FRECUENCIA DE MEDIDA	
Porcentaje De Espacios Regulados En Panteones Municipales		Gestion	Eficacia	Permanente	Trimestral	
DEFINICIÓN DEL INDICADOR					LÍNEA BASE	
Mide la proporción de espacios regulados que realizan los ciudadanos en panteones municipales respecto a las zonas programadas en el periodo t, para medir la cobertura de los servicios municipales					100%	
DATOS DE MEDICION DEL INDICADOR						
RESUMEN NARRATIVO	FÓRMULA DEL INDICADOR	UNIDAD DE MEDIDA	DESCRIPCIÓN DE LA FÓRMULA	MEDIOS DE VERIFICACION	META ANUAL	
6.2 Atención de trámites en panteones municipales	$PERPM = (NEPMR / NEPMRPR) * 100$	Porcentaje	Perpm=Porcentaje De Espacios Regulados En Panteones Municipales, Nepmr=Número De Espacios En Panteones Municipales Regulados, Nepmpr=Número De Espacios En Panteones Municipales	Expediente de espacios regulados realizado , generado y ubicado en la Dirección de Panteones. Frecuencia de Actualización trimestral	100%	
CRITERIOS DEL INDICADOR						
CLARIDAD	RELEVANCIA	ECONOMIA	MONITOREABLE	ADECUADO	APORTACION MARGINAL	
Cumple	Cumple	Cumple	Cumple	Cumple	No Aplica	
OBSERVACIÓN DE LAS CARACTERÍSTICAS	No aporta información adicional					
DATOS DE SEGUIMIENTO DE EVALUACIÓN DEL INDICADOR						
PARAMETROS DE SEMAFORIZACION		VERDE: DEL 80.00% AL 100.00%		AMARILLO: DEL 41.00% AL 79.00%		ROJO: DEL .00% AL 40.00%
MODULO	1° SEGUIMIENTO	2° SEGUIMIENTO	3° SEGUIMIENTO	4° SEGUIMIENTO	SEGUIMIENTO	
PLANEACION	100.00	100.00	100.00	100.00	100.00	
SEGUIMIENTO	0.00	0.00	0.00	0.00	0.00	
% AVANCE	0.00	0.00	0.00	0.00	0.00	
OBSERVACIONES AL SEGUIMIENTO DE EVALUACIÓN DEL INDICADOR						
1° SEGUIMIENTO						
2° SEGUIMIENTO						
3° SEGUIMIENTO						
4° SEGUIMIENTO						
DIAGNOSTICO GENERAL DE EVALUACIÓN						

TAB_ANTE_INDICADOR_ACTIVIDAD - DEFINICION DE INDICADOR A NIVEL ACTIVIDAD

Entidad	Objetivo	Componente
25	EL MUNICIPIO DE MINERAL DE LA REFORMA TIEI	3 Servicios de alumbrado público proporcionado
25	EL MUNICIPIO DE MINERAL DE LA REFORMA TIEI	4 Servicio de parques, jardines y áreas verdes proporcionada
25	EL MUNICIPIO DE MINERAL DE LA REFORMA TIEI	5 Mercado y comercios en la vía pública regulados
25	EL MUNICIPIO DE MINERAL DE LA REFORMA TIEI	6 Servicios de panteones municipales realizados

o de suma del indicador:

lave del indicador:

LINEA BASE (ANTERIOR)

Ejercicio Anterior

Meta Anterior

Porcentaje

Meta Anterior Absoluto

LINEA BASE (ACTUAL)

Ejercicio Actual

Meta Actual

Porcentaje

Meta Actual Absoluto

TAB_ANTE_INDICADOR_ACTIVIDAD - DEFINICION DE INDICADOR A NIVEL ACTIVIDAD

Entidad	Objetivo	Componente
25	EL MUNICIPIO DE MINERAL DE LA REFORMA TIEI	3 Servicios de alumbrado público proporcionado
25	EL MUNICIPIO DE MINERAL DE LA REFORMA TIEI	4 Servicio de parques, jardines y áreas verdes proporcionada
25	EL MUNICIPIO DE MINERAL DE LA REFORMA TIEI	5 Mercado y comercios en la vía pública regulados
25	EL MUNICIPIO DE MINERAL DE LA REFORMA TIEI	6 Servicios de panteones municipales realizados

PROGRAMACION MENSUAL DE METAS

Programacion de meta

	ENERO	FEBRERO	MARZO	ABRIL	MAYO	JUNIO	JULIO	AGOSTO	SEPTIEMBR	OCTUBRE	NOVIEMBRE	DICIEMBRE
%	0	0	100	0	0	100	0	0	100	0	0	100
\$	0	0	0	0	0	0	0	0	0	0	0	0

Observacion

Parametros de semaforizacion

VERDE DEL AL

AMARILLO DEL AL

ROJO DEL AL

G

FICHA TÉCNICA DE INDICADOR						
2026-MUNICIPIO DE MINERAL DE LA REFORMA						
NOMBRE DEL PROGRAMA:		00003 - Servicios Municipales Con Cobertura				
DEPENDENCIA RESPONSABLE:		Secretaría De Servicios Públicos Municipales				
ALINEACIÓN AL ACUERDO DEL PMD:		* ACUERDO 1 Comunidad Verde y Sostenible				
CLAVE DE DEPENDENCIA:		257				
NIVEL DEL INDICADOR:		Actividad				
IDENTIFICADOR DEL INDICADOR:		SMC-A6-02				
DATOS DEL INDICADOR						
NOMBRE DEL INDICADOR	TIPO DE INDICADOR	DIMENSIÓN	SENTIDO DEL INDICADOR	FRECUENCIA DE MEDIDA		
Porcentaje De Construcciones Autorizadas En Panteones	Gestion	Eficacia	Permanente	Trimestral		
DEFINICIÓN DEL INDICADOR					LÍNEA BASE	
El indicador mide la proporción de trámites y servicios de construcciones requeridos por la población en panteones municipales respecto a la población solicitante en el periodo t, para medir la cobertura de los servicios municipales					100%	
DATOS DE MEDICION DEL INDICADOR						
RESUMEN NARRATIVO	FÓRMULA DEL INDICADOR	UNIDAD DE MEDIDA	DESCRIPCIÓN DE LA FÓRMULA	MEDIOS DE VERIFICACION	META ANUAL	
6.2 Atención de trámites en panteones municipales	PCAP= (NCPR / NCPS) *100	Porcentaje	Pcap=Porcentaje De Construcciones Autorizadas En Panteones, Ncpr=Número De Construcciones En Panteones Realizadas, Ncps=Número De Construcciones En Panteones Solicitadas	Expediente de construcción de espacios otorgados , generado y ubicado en la Dirección de Panteones. Frecuencia de Actualización trimestral	100%	
CRITERIOS DEL INDICADOR						
CLARIDAD	RELEVANCIA	ECONOMIA	MONITOREABLE	ADECUADO	APORTACION MARGINAL	
Cumple	Cumple	Cumple	Cumple	Cumple	No Aplica	
OBSERVACIÓN DE LAS CARACTERÍSTICAS	No aporta información adicional					
DATOS DE SEGUIMIENTO DE EVALUACIÓN DEL INDICADOR						
PARAMETROS DE SEMAFORIZACION		VERDE: DEL 80.00% AL 100.00%		AMARILLO: DEL 41.00% AL 79.00%		ROJO: DEL .00% AL 40.00%
MODULO	1° SEGUIMIENTO	2° SEGUIMIENTO	3° SEGUIMIENTO	4° SEGUIMIENTO	SEGUIMIENTO	
PLANEACION	100.00	100.00	100.00	100.00	100.00	
SEGUIMIENTO	0.00	0.00	0.00	0.00	0.00	
% AVANCE	0.00	0.00	0.00	0.00	0.00	
OBSERVACIONES AL SEGUIMIENTO DE EVALUACIÓN DEL INDICADOR						
1° SEGUIMIENTO						
2° SEGUIMIENTO						
3° SEGUIMIENTO						
4° SEGUIMIENTO						
DIAGNOSTICO GENERAL DE EVALUACIÓN						

Handwritten signature and initials in blue ink, located at the bottom right of the page.

TAB_ANTE_INDICADOR_ACTIVIDAD - DEFINICION DE INDICADOR A NIVEL ACTIVIDAD

Entidad	Objetivo	Componente
25	EL MUNICIPIO DE MINERAL DE LA REFORMA TIEI	3. Servicios de alumbrado público proporcionado
25	EL MUNICIPIO DE MINERAL DE LA REFORMA TIEI	4. Servicio de parques, jardines y áreas verdes proporcionada
25	EL MUNICIPIO DE MINERAL DE LA REFORMA TIEI	5. Mercado y comercios en la vía pública regulados
25	EL MUNICIPIO DE MINERAL DE LA REFORMA TIEI	6. Servicios de panteones municipales realizados

o de suma del indicador:

clave del indicador:

LINEA BASE (ANTERIOR)

Ejercicio Anterior:

Meta Anterior Porcentaje:

Meta Anterior Absoluto:

LINEA BASE (ACTUAL)

Ejercicio Actual:

Meta Actual Porcentaje:

Meta Actual Absoluto:

TAB_ANTE_INDICADOR_ACTIVIDAD - DEFINICION DE INDICADOR A NIVEL ACTIVIDAD

Entidad	Objetivo	Componente
25	EL MUNICIPIO DE MINERAL DE LA REFORMA TIEI	3. Servicios de alumbrado público proporcionado
25	EL MUNICIPIO DE MINERAL DE LA REFORMA TIEI	4. Servicio de parques, jardines y áreas verdes proporcionada
25	EL MUNICIPIO DE MINERAL DE LA REFORMA TIEI	5. Mercado y comercios en la vía pública regulados
25	EL MUNICIPIO DE MINERAL DE LA REFORMA TIEI	6. Servicios de panteones municipales realizados

Programacion de meta

	ENERO	FEBRERO	MARZO	ABRIL	MAYO	JUNIO	JULIO	AGOSTO	SEPTIEMBR	OCTUBRE	NOVIEMBRE	DICIEMBRE
%	0	0	100	0	0	100	0	0	100	0	0	100
\$	0	0	0	0	0	0	0	0	0	0	0	0

Observacion:

Parametros de semaforizacion

VERDE DEL AL

AMARILLO DEL AL

ROJO DEL AL

G

FICHA TÉCNICA DE INDICADOR
2026-MUNICIPIO DE MINERAL DE LA REFORMA

NOMBRE DEL PROGRAMA:	00003 - Servicios Municipales Con Cobertura
DEPENDENCIA RESPONSABLE:	Secretaría De Servicios Públicos Municipales
ALINEACIÓN AL ACUERDO DEL PMD:	* ACUERDO 1 Comunidad Verde y Sostenible
CLAVE DE DEPENDENCIA:	25
NIVEL DEL INDICADOR:	Componente
IDENTIFICADOR DEL INDICADOR:	SMC-C7-01

DATOS DEL INDICADOR

NOMBRE DEL INDICADOR	TIPO DE INDICADOR	DIMENSIÓN	SENTIDO DEL INDICADOR	FRECUENCIA DE MEDIDA
Índice De Cumplimiento De Compromisos Institucionales	Gestion	Eficacia	Ascendente	Semestral

DEFINICIÓN DEL INDICADOR

Mide la proporción de cumplimiento de compromisos institucionales respecto a los compromisos requeridos en el periodo t, para medir su seguimiento	LÍNEA BASE
	0%

DATOS DE MEDICION DEL INDICADOR

RESUMEN NARRATIVO	FÓRMULA DEL INDICADOR	UNIDAD DE MEDIDA	DESCRIPCIÓN DE LA FÓRMULA	MEDIOS DE VERIFICACION	META ANUAL
7. Coordinación institucional de la Secretaría de Servicios Públicos Municipales fortalecida	$ICCISSPM = (PCCIDLSSG * 16.66) + (PCCIDAP * 16.66) + (PCCIDP * 16.66) + (PCCIDMCP * 16.66) + (PCCIDP * 16.66) + (PCCIHG * 16.66)$	Porcentaje	icisspm=índice De Cumplimiento De Compromisos Institucionales De La Secretaría De Servicios Públicos Municipales, Porcentaje De Cumplimiento De Compromisos Institucionales De La Dirección	Minutas de acuerdos, generadas y ubicadas en el Despacho de la Secretaría de Servicios Públicos Municipales. Frecuencia actualización: semestral	100%

CRITERIOS DEL INDICADOR

CLARIDAD	RELEVANCIA	ECONOMIA	MONITOREABLE	ADECUADO	APORTACION MARGINAL
Cumple	Cumple	Cumple	Cumple	Cumple	No Aplica

OBSERVACIÓN DE LAS CARACTERÍSTICAS	Se cumple con todos los criterios, salvo la aportación marginal
---	---

DATOS DE SEGUIMIENTO DE EVALUACIÓN DEL INDICADOR

PARÁMETROS DE SEMAFORIZACION		VERDE: DEL 00.00% AL 100.00%	AMARILLO: DEL 41.00% AL 79.00%	ROJO: DEL 80.00% AL 100.00%	
MODULO	1° SEGUIMIENTO	2° SEGUIMIENTO	3° SEGUIMIENTO	4° SEGUIMIENTO	ACUMULADO
PLANEACION	0.00	50.00	0.00	50.00	100.00
SEGUIMIENTO	0.00	0.00	0.00	0.00	0.00
% AVANCE	0.00	0.00	0.00	0.00	0.00

OBSERVACIONES AL SEGUIMIENTO DE EVALUACIÓN DEL INDICADOR

1° SEGUIMIENTO	-
2° SEGUIMIENTO	-
3° SEGUIMIENTO	-
4° SEGUIMIENTO	-

DIAGNOSTICO GENERAL DE EVALUACIÓN

TAB_ ANTE_INDICADOR - DEFINICION DE INDICADOR

Secretaría Descripción Secretaría Descripción Del Programa Presupuestario

25 SECRETARÍA DE SERVICIOS PÚBLICOS MUN Servicios Municipales con Cobertura

25 SECRETARÍA DE SERVICIOS PÚBLICOS MUN Bienestar Animal

OBJETIVOS INDICADOR EXTRA CALENDARIO BIENES

o de suma del indicador: ACUMULABLE

lave del indicador: SMC-C7-01

LINEA BASE (ANTERIOR)

Ejercicio Anterior 2025

Meta Anterior Porcentaje 0

Meta Anterior Absoluto 0

LINEA BASE (ACTUAL)

Ejercicio Actual 2026

Meta Actual Porcentaje 100

Meta Actual Absoluto 2

TAB_ ANTE_INDICADOR - DEFINICION DE INDICADOR

Secretaría Descripción Secretaría Descripción Del Programa Presupuestario

25 SECRETARÍA DE SERVICIOS PÚBLICOS MUN Servicios Municipales con Cobertura

25 SECRETARÍA DE SERVICIOS PÚBLICOS MUN Bienestar Animal

OBJETIVOS INDICADOR EXTRA CALENDARIO BIENES

Programación de meta PROGRAMACION DE METAS

	ENERO	FEBRERO	MARZO	ABRIL	MAYO	JUNIO	JULIO	AGOSTO	SEPTIEMBRE	OCTUBRE	NOVIEMBRE	DICIEMBRE
%	0	0	0	0	0	50	0	0	0	0	0	50
\$	0	0	0	0	0	1	0	0	0	0	0	1

Observación: Se tiene prevista una sesión de cumplimiento por trimestre

Parametros de semaforizacion



VERDE	DEL 80	AL 100
AMARILLO	DEL 41	AL 79
ROJO	DEL 0	AL 40

CALC...

Ca

FICHA TÉCNICA DE INDICADOR					
2026-MUNICIPIO DE MINERAL DE LA REFORMA					
NOMBRE DEL PROGRAMA:	00003 - Servicios Municipales Con Cobertura				
DEPENDENCIA RESPONSABLE:	Secretaría De Servicios Públicos Municipales				
ALINEACIÓN AL ACUERDO DEL PMD:	* ACUERDO 1 Comunidad Verde y Sostenible				
CLAVE DE DEPENDENCIA:	251				
NIVEL DEL INDICADOR:	Actividad				
IDENTIFICADOR DEL INDICADOR:	SMC-A7-01				
DATOS DEL INDICADOR					
NOMBRE DEL INDICADOR	TIPO DE INDICADOR	DIMENSIÓN	SENTIDO DEL INDICADOR	FRECUENCIA DE MEDIDA	
Porcentaje De Mesas De Trabajo Para La Actualización Normativa Y De Planeación Realizadas	Gestion	Eficacia	Ascendente	Trimestral	
DEFINICIÓN DEL INDICADOR					LÍNEA BASE
Mide la proporción de mesas de trabajo para la actualización normativa y de planeación realizadas					0%
DATOS DE MEDICION DEL INDICADOR					
RESUMEN NARRATIVO	FÓRMULA DEL INDICADOR	UNIDAD DE MEDIDA	DESCRIPCIÓN DE LA FÓRMULA	MEDIOS DE VERIFICACION	META ANUAL
7.1. Realización de mesas de trabajo para la actualización normativa y de planeación realizadas	$PMTANPR = (NMTANPR / NMTANPP) * 100$	Porcentaje	$Pmtanpr =$ Porcentaje De Mesas De Trabajo Para La Actualización Normativa Y De Planeación Realizadas, $Nmtanpr =$ Número De Mesas De Trabajo Para La Actualización Normativa Y De	Reportes de avance de acuerdos, generados y ubicados en el Despacho de la Secretaría de Servicios Públicos Municipales.	100%

CRITERIOS DEL INDICADOR					
CLARIDAD	RELEVANCIA	ECONOMIA	MONITOREABLE	ADECUADO	APORTACION MARGINAL
Cumple	Cumple	Cumple	Cumple	Cumple	No Aplica
OBSERVACIÓN DE LAS CARACTERÍSTICAS	No aporta información adicional				
DATOS DE SEGUIMIENTO DE EVALUACIÓN DEL INDICADOR					
PARAMETROS DE SEMAFORIZACION		VERDE: DEL 60.00% AL 100.00%	AMARILLO: DEL 41.00% AL 79.00%	ROJO: DEL 0.00% AL 40.00%	
MODULO	1° SEGUIMIENTO	2° SEGUIMIENTO	3° SEGUIMIENTO	4° SEGUIMIENTO	SEGUIMIENTO
PLANEACION	25.00	25.00	25.00	25.00	100.00
SEGUIMIENTO	0.00	0.00	0.00	0.00	0.00
% AVANCE	0.00	0.00	0.00	0.00	0.00
OBSERVACIONES AL SEGUIMIENTO DE EVALUACIÓN DEL INDICADOR					
1° SEGUIMIENTO					
2° SEGUIMIENTO					
3° SEGUIMIENTO					
4° SEGUIMIENTO					
DIAGNOSTICO GENERAL DE EVALUACIÓN					

TAB_ ANTE_INDICADOR_ACTIVIDAD - DEFINICION DE INDICADOR A NIVEL ACTIVIDAD

Entidad	Objetivo	Componente
25	EL MUNICIPIO DE MINERAL DE LA REFORMA TIEI	4. Servicio de parques, jardines y áreas verdes proporcionada
25	EL MUNICIPIO DE MINERAL DE LA REFORMA TIEI	5. Mercado y comercios en la vía pública regulados
25	EL MUNICIPIO DE MINERAL DE LA REFORMA TIEI	6. Servicios de panteones municipales realizados
25	EL MUNICIPIO DE MINERAL DE LA REFORMA TIEI	7. Coordinación institucional de la Secretaria de Servicios Públicos Municipales fortalecida

ACTIVIDADES INDICADOR EXTRA CALENDARIO

o de suma del indicador: ACUMULABLE

lave del indicador: SMC-A7-01

LINEA BASE (ANTERIOR)

Ejercicio Anterior: 2025

Meta Anterior Porcentaje: 0

Meta Anterior Absoluto: 0

LINEA BASE (ACTUAL)

Ejercicio Actual: 2026

Meta Actual Porcentaje: 100

Meta Actual Absoluto: 4

TAB_ ANTE_INDICADOR_ACTIVIDAD - DEFINICION DE INDICADOR A NIVEL ACTIVIDAD

Entidad	Objetivo	Componente
25	EL MUNICIPIO DE MINERAL DE LA REFORMA TIEI	4. Servicio de parques, jardines y áreas verdes proporcionada
25	EL MUNICIPIO DE MINERAL DE LA REFORMA TIEI	5. Mercado y comercios en la vía pública regulados
25	EL MUNICIPIO DE MINERAL DE LA REFORMA TIEI	6. Servicios de panteones municipales realizados
25	EL MUNICIPIO DE MINERAL DE LA REFORMA TIEI	7. Coordinación institucional de la Secretaria de Servicios Públicos Municipales fortalecida

ACTIVIDADES INDICADOR EXTRA CALENDARIO

PROGRAMACION MENSUAL DE METAS

Programacion de meta	ENERO	FEBRERO	MARZO	ABRIL	MAYO	JUNIO	JULIO	AGOSTO	SEPTIEMBR	OCTUBRE	NOVIEMBRE	DICIEMBRE
%	0	0	25	0	0	25	0	0	25	0	0	25
\$	0	0	1	0	0	1	0	0	1	0	0	1

Reservacion

Parametros de semaforizacion

VERDE DEL 80 AL 100

AMARILLO DEL 41 AL 79

ROJO DEL 0 AL 40

CALCU...

G

FICHA TÉCNICA DE INDICADOR						
2026-MUNICIPIO DE MINERAL DE LA REFORMA						
NOMBRE DEL PROGRAMA:		00003 - Servicios Municipales Con Cobertura				
DEPENDENCIA RESPONSABLE:		Secretaría De Servicios Públicos Municipales				
ALINEACIÓN AL ACUERDO DEL PMD:		* ACUERDO 1 Comunidad Verde y Sostenible				
CLAVE DE DEPENDENCIA:		251				
NIVEL DEL INDICADOR:		Actividad				
IDENTIFICADOR DEL INDICADOR:		SMC-A7-02				
DATOS DEL INDICADOR						
NOMBRE DEL INDICADOR		TIPO DE INDICADOR	DIMENSIÓN	SENTIDO DEL INDICADOR	FRECUENCIA DE MEDIDA	
Porcentaje De Documentos Normativos Elaborados		Gestion	Eficiencia	Ascendente	Trimestral	
DEFINICIÓN DEL INDICADOR					LÍNEA BASE	
Mide la proporción de documentos normativos actualizados					100%	
DATOS DE MEDICION DEL INDICADOR						
RESUMEN NARRATIVO	FÓRMULA DEL INDICADOR	UNIDAD DE MEDIDA	DESCRIPCIÓN DE LA FÓRMULA	MEDIOS DE VERIFICACION	META ANUAL	
7.2. Elaboración del documento normativo	$PDNE=(NDNP/NDNE)*100$	Porcentaje	Pdne= Porcentaje De Documentos Normativos Elaborados, Ndrnp= Número De Documentos Normativos Programados, Ndne= Número De Documentos Normativos Elaborados	Documentos normativos elaborados. Generado y ubicado en el Despacho de la Secretaría de Servicios Públicos Municipales. Frecuencia actualización: Trimestral	100%	
CRITERIOS DEL INDICADOR						
CLARIDAD	RELEVANCIA	ECONOMIA	MONITOREABLE	ADECUADO	APORTACION MARGINAL	
Cumple	Cumple	Cumple	Cumple	Cumple	No Aplica	
OBSERVACIÓN DE LAS CARACTERÍSTICAS	Cumple con los criterios, salvo el criterio de aportación marginal					
DATOS DE SEGUIMIENTO DE EVALUACIÓN DEL INDICADOR						
PARAMETROS DE SEMAFORIZACION		VERDE: DEL 80.00% AL 100.00%		AMARILLO: DEL 41.00% AL 79.00%		ROJO: DEL .00% AL 40.00%
MODULO	1° SEGUIMIENTO	2° SEGUIMIENTO	3° SEGUIMIENTO	4° SEGUIMIENTO	SEGUIMIENTO	
PLANEACION	0.00	0.00	33.00	67.00	100.00	
SEGUIMIENTO	0.00	0.00	0.00	0.00	0.00	
% AVANCE	0.00	0.00	0.00	0.00	0.00	
OBSERVACIONES AL SEGUIMIENTO DE EVALUACIÓN DEL INDICADOR						
1° SEGUIMIENTO						
2° SEGUIMIENTO						
3° SEGUIMIENTO						
4° SEGUIMIENTO						
DIAGNOSTICO GENERAL DE EVALUACIÓN						

TAB_ANTE_INDICADOR_ACTIVIDAD - DEFINICION DE INDICADOR A NIVEL ACTIVIDAD

Entidad	Objetivo	Componente
25	EL MUNICIPIO DE MINERAL DE LA REFORMA TIEI	4 Servicio de parques, jardines y áreas verdes proporcionada
25	EL MUNICIPIO DE MINERAL DE LA REFORMA TIEI	5 Mercado y comercios en la vía pública regulados
25	EL MUNICIPIO DE MINERAL DE LA REFORMA TIEI	6 Servicios de panteones municipales realizados
25	EL MUNICIPIO DE MINERAL DE LA REFORMA TIEI	7 Coordinación institucional de la Secretaría de Servicios Públicos Municipales fortalecida

o de suma del indicador:

clave del indicador:

LINEA BASE (ANTERIOR)

Ejercicio Anterior:

Meta Anterior Porcentaje:

Meta Anterior Absoluto:

LINEA BASE (ACTUAL)

Ejercicio Actual:

Meta Actual Porcentaje:

Meta Actual Absoluto:

TAB_ANTE_INDICADOR_ACTIVIDAD - DEFINICION DE INDICADOR A NIVEL ACTIVIDAD

Entidad	Objetivo	Componente
25	EL MUNICIPIO DE MINERAL DE LA REFORMA TIEI	4 Servicio de parques, jardines y áreas verdes proporcionada
25	EL MUNICIPIO DE MINERAL DE LA REFORMA TIEI	5 Mercado y comercios en la vía pública regulados
25	EL MUNICIPIO DE MINERAL DE LA REFORMA TIEI	6 Servicios de panteones municipales realizados
25	EL MUNICIPIO DE MINERAL DE LA REFORMA TIEI	7 Coordinación institucional de la Secretaría de Servicios Públicos Municipales fortalecida

Programación de meta

PROGRAMACION MENSUAL DE METAS

	ENERO	FEBRERO	MARZO	ABRIL	MAYO	JUNIO	JULIO	AGOSTO	SEPTIEMBR	OCTUBRE	NOVIEMBRE	DICIEMBRE
%	0	0	0	0	0	0	0	0	33	0	0	67
\$	0	0	0	0	0	0	0	0	1	0	0	2

Observación:

Parametros de semaforizacion

VERDE DEL AL

AMARILLO DEL AL

ROJO DEL AL

Ce

FICHA TÉCNICA DE INDICADOR

2026-MUNICIPIO DE MINERAL DE LA REFORMA

NOMBRE DEL PROGRAMA:	00003 - Servicios Municipales Con Cobertura
DEPENDENCIA RESPONSABLE:	Secretaría De Servicios Públicos Municipales
ALINEACIÓN AL ACUERDO DEL PMD:	* ACUERDO 1 Comunidad Verde y Sostenible
CLAVE DE DEPENDENCIA:	25
NIVEL DEL INDICADOR:	Fin
IDENTIFICADOR DEL INDICADOR:	SMC-F1-01

DATOS DEL INDICADOR

NOMBRE DEL INDICADOR	TIPO DE INDICADOR	DIMENSIÓN	SENTIDO DEL INDICADOR	FRECUENCIA DE MEDIDA
Índice De Accesibilidad A Servicios Públicos Municipales	Estrategico	Eficacia	Ascendente	Anual

DEFINICIÓN DEL INDICADOR

El indicador mide el alcance geográfico de los servicios básicos y la capacidad operativa de respuesta del gobierno municipal para garantizar una prestación de servicios públicos con relación a la demanda total de la población en el municipio de Mineral de la Reforma	LÍNEA BASE
	0%

DATOS DE MEDICION DEL INDICADOR

RESUMEN NARRATIVO	FÓRMULA DEL INDICADOR	UNIDAD DE MEDIDA	DESCRIPCIÓN DE LA FÓRMULA	MEDIOS DE VERIFICACION	META ANUAL
Contribuir a una comunidad sostenible mediante la accesibilidad de los servicios públicos municipales	$IASPM=(CO*0.60) + (SE*0.40)$	Índice Simple	iaspm=Índice De Accesibilidad A Servicios Públicos Municipales, Co= Cobertura Física De Los Servicios Públicos, Se= Eficiencia En La Prestación De Los Servicios Públicos	Reporte "Índice de accesibilidad a servicios públicos municipales", generado y ubicado en la Secretaría de Servicios Públicos Municipales, se actualiza anualmente.	100%

CRITERIOS DEL INDICADOR

CLARIDAD	RELEVANCIA	ECONOMIA	MONITOREABLE	ADECUADO	APORTACION MARGINAL
Cumple	Cumple	Cumple	Cumple	Cumple	No Aplica
OBSERVACIÓN DE LAS CARACTERÍSTICAS	No aporta información adicional				

DATOS DE SEGUIMIENTO DE EVALUACIÓN DEL INDICADOR

PARAMETROS DE SEMAFORIZACION	VERDE: DEL 80.00% AL 100.00%	AMARILLO: DEL 41.00% AL 79.00%	ROJO: DEL 0.00% AL 40.00%		
MODULO	1° SEGUIMIENTO	2° SEGUIMIENTO	3° SEGUIMIENTO	4° SEGUIMIENTO	ACUMULADO
PLANEACION	0.00	0.00	0.00	100.00	100.00
SEGUIMIENTO	0.00	0.00	0.00	0.00	0.00
% AVANCE	0.00	0.00	0.00	0.00	0.00

OBSERVACIONES AL SEGUIMIENTO DE EVALUACIÓN DEL INDICADOR

1° SEGUIMIENTO	-
2° SEGUIMIENTO	-
3° SEGUIMIENTO	-
4° SEGUIMIENTO	-

DIAGNOSTICO GENERAL DE EVALUACIÓN