

FICHA TÉCNICA DE INDICADOR

2026-MUNICIPIO DE MINERAL DE LA REFORMA

NOMBRE DEL PROGRAMA:	00009 - Trámites Y Servicios De Calidad
DEPENDENCIA RESPONSABLE:	Secretaría General Municipal
ALINEACIÓN AL ACUERDO DEL PMD:	* ACUERDO 3 Comunidad con cultura de paz y un gobierno cercano y eficiente.
CLAVE DE DEPENDENCIA:	23
NIVEL DEL INDICADOR:	Fin
IDENTIFICADOR DEL INDICADOR:	A5001542

DATOS DEL INDICADOR

NOMBRE DEL INDICADOR	TIPO DE INDICADOR	DIMENSIÓN	SENTIDO DEL INDICADOR	FRECUENCIA DE MEDIDA
Índice De Eficacia En La Prestacion De Servicios Administrativos (Iepsa)	Estrategico	Eficacia	Ascendente	Anual

DEFINICIÓN DEL INDICADOR

El indicador mide el grado de cumplimiento en la entrega de Servicios y tramites realizados por las unidades administrativas participantes, en comparacion con la demanda ciudadana total, bajo estándares de oportunidad y legalidad.	LÍNEA BASE No Disponible
--	------------------------------------

DATOS DE MEDICION DEL INDICADOR

RESUMEN NARRATIVO	FÓRMULA DEL INDICADOR	UNIDAD DE MEDIDA	DESCRIPCIÓN DE LA FÓRMULA	MEDIOS DE VERIFICACION	META ANUAL
Contribuir a un Gobierno eficiente mediante la mejora de los esquemas de atención de trámites y servicios	$I\text{EPSA} = (X1 \cdot 0.25) + (X2 \cdot 0.25) + (X3 \cdot 0.25) + (X4 \cdot 0.25)$	Porcentaje	Iepsa-Índice De Eficacia En La Prestación De Servicios Administrativos X1- Eficacia De Trámites Jurídicos (Número De Servicios De La Coordinación General Jurídica Concluidos Satisfactoriamente/Total De Servicios Solicitados a la Coordinación General Jurídica en el Periodo T)*100 X2- Eficacia De Trámites Del Registro Del Estado Familiar (Número De Servicios De La Oficialía Del Registro Del Estado Familiar Concluidos Satisfactoriamente/Total De Servicios Solicitados a la Dirección de la Oficialía Del Registro Del Estado Familiar En El Periodo T)*100 X3-Eficacia De Trámites De Reglamentos, Espectáculos Y Establecimientos Mercantiles (Número De Servicios De La Dirección de Reglamentos, Espectáculos Y Establecimientos Mercantiles Concluidos Satisfactoriamente/Total De Servicios Solicitados A La Dirección De Reglamentos, Espectáculos Y Establecimientos Mercantiles En El Periodo T)*100 X4- Eficacia De Trámites de Junta Municipal De Reclutamiento (Número De Servicios de la Junta Municipal de Reclutamiento concluidos satisfactoriamente/total de Servicios solicitados a la Junta Municipal de Reclutamiento en el periodo T)*100	Reporte "Índice de Eficacia en la Prestación de Servicios Administrativos/Generado y Ubicado en el Despacho de la Persona Titular de la Secretaría General Municipal/Actualizacion Anual	100%

CRITERIOS DEL INDICADOR

CLARIDAD	RELEVANCIA	ECONOMIA	MONITOREABLE	ADECUADO	APORTACION MARGINAL
Cumple	Cumple	Cumple	Cumple	Cumple	Cumple

OBSERVACIÓN DE LAS CARACTERÍSTICAS

Cumple con los Criterios CREMMA

DATOS DE SEGUIMIENTO DE EVALUACIÓN DEL INDICADOR

PARAMETROS DE SEMAFORIZACION		VERDE: DEL 80.00% AL 100.00%	AMARILLO: DEL 41.00% AL 79.00%	ROJO: DEL 00% AL 40.00%	
MODULO	1° SEGUIMIENTO	2° SEGUIMIENTO	3° SEGUIMIENTO	4° SEGUIMIENTO	ACUMULADO
PLANEACION	0.00	0.00	0.00	100.00	100.00
SEGUIMIENTO	0.00	0.00	0.00	0.00	0.00
% AVANCE	0.00	0.00	0.00	0.00	0.00

OBSERVACIONES AL SEGUIMIENTO DE EVALUACIÓN DEL INDICADOR

1° SEGUIMIENTO	-
2° SEGUIMIENTO	-
3° SEGUIMIENTO	-
4° SEGUIMIENTO	-

DIAGNOSTICO GENERAL DE EVALUACIÓN

--



Secretaría	Descripción Secretaría	Descripción Del Programa Presupuestario
22	SECRETARIA GENERAL FEDERAL	Trámite / Servicios de Calidad
27	SECRETARIA GENERAL MUNICIPAL	Interacción con el Puntos Municipales
22	SECRETARIA GENERAL MUNICIPAL	Gestión Integral de Plazas
25	SECRETARIA DE SERVICIOS PUBLICOS MUNICIPALES	Servicios Municipales con Cobertura
25	SECRETARIA DE SERVICIOS PUBLICOS MUNICIPALES	Maneja de Anual

OBJETIVOS | INDICADOR | EXTRA | CALENDARIO

Tipo de suma del indicador:	NO ACUMULABLE	LINEA BASE (ANTERIOR)		LINEA BASE (ACTUAL)	
		Ejercicio Anterior	Meta Anterior	Ejercicio Actual	Meta Actual
Clave del indicador:		2005		2006	

MICROS SOLUTION MEXICO

Secret 413

FICHA TÉCNICA DE INDICADOR

2026-MUNICIPIO DE MINERAL DE LA REFORMA

NOMBRE DEL PROGRAMA:	00009 - Trámites Y Servicios De Calidad
DEPENDENCIA RESPONSABLE:	Secretaría General Municipal
ALINEACIÓN AL ACUERDO DEL PMD:	* ACUERDO 3 Comunidad con cultura de paz y un gobierno cercano y eficiente.
CLAVE DE DEPENDENCIA:	22
NIVEL DEL INDICADOR:	Propósito
IDENTIFICADOR DEL INDICADOR:	TSC-P1-01

DATOS DEL INDICADOR

NOMBRE DEL INDICADOR	TIPO DE INDICADOR	DIMENSIÓN	SENTIDO DEL INDICADOR	FRECUENCIA DE MEDIDA
Porcentaje De Tramites Y Servicios Atendidos Dentro Del Plazo De Respuesta Normado	Estrategico	Eficacia	Ascendente	Semestral
DEFINICIÓN DEL INDICADOR				LÍNEA BASE
Mide la capacidad operativa del Ayuntamiento de Mineral de la Reforma para resolver las solicitudes ciudadanas respetando los tiempos maximos establecidos en los Reglamentos o Cedula de Servicios				0%

DATOS DE MEDICION DEL INDICADOR

RESUMEN NARRATIVO	FÓRMULA DEL INDICADOR	UNIDAD DE MEDIDA	DESCRIPCIÓN DE LA FÓRMULA	MEDIOS DE VERIFICACION	META ANUAL
Las personas de 17 años y mas tienen respuesta oportuna en la expedicion de Tramites y Servicios	PTSAPRN (NTSRT/TTSRP) *100	Porcentaje	Ptsaprn- Porcentaje De Tramites Y Servicios Atendidos Dentro Del Plazo De Respuesta Normado (Ntsrt- Numero De Tramites Y Servicios Resueltos En Tiempo) Ttsrp- Total De Tramites Y Servicios Resueltos En El Periodo*100	Reportes del Sistema de Gestion de Tramites, Bitacoras de atencion Ciudadana/Generada y ubicada en el Despacho de la Persona titular de la Secretaria General Municipal/actualizacion semestral	100%

CRITERIOS DEL INDICADOR

CLARIDAD	RELEVANCIA	ECONOMIA	MONITOREABLE	ADECUADO	APORTACION MARGINAL
Cumple	Cumple	Cumple	Cumple	Cumple	Cumple
OBSERVACIÓN DE LAS CARACTERÍSTICAS	cumple con los criterios CREMAA				


DATOS DE SEGUIMIENTO DE EVALUACIÓN DEL INDICADOR

PARAMETROS DE SEMAFORIZACION		VERDE: DEL 80.00% AL 100.00%	AMARILLO: DEL 41.00% AL 79.00%		ROJO: DEL 0.00% AL 40.00%
MODULO	1° SEGUIMIENTO	2° SEGUIMIENTO	3° SEGUIMIENTO	4° SEGUIMIENTO	ACUMULADO
PLANEACION	0.00	100.00	0.00	100.00	100.00
SEGUIMIENTO	0.00	0.00	0.00	0.00	0.00
% AVANCE	0.00	0.00	0.00	0.00	0.00

OBSERVACIONES AL SEGUIMIENTO DE EVALUACIÓN DEL INDICADOR

1° SEGUIMIENTO	-
2° SEGUIMIENTO	-
3° SEGUIMIENTO	-
4° SEGUIMIENTO	-

DIAGNOSTICO GENERAL DE EVALUACIÓN



Secretaría	Descripción Secretaría	Descripción Del Programa Presupuestario
22	SECRETARÍA GENERAL MUNICIPAL	Salud y Servicios de Salud
22	SECRETARÍA GENERAL MUNICIPAL	Participación con el Poder Judicial
22	SECRETARÍA GENERAL MUNICIPAL	Ordenamiento de Papeles
23	SECRETARÍA DE SERVICIOS PÚBLICOS MUNICIPALES	Carreteras Municipales con Cobertura
23	SECRETARÍA DE SERVICIOS PÚBLICOS MUNICIPALES	Barandaje Anual

Tipo de suma del indicador:

LINEA BASE (ANTERIOR)		LINEA BASE (ACTUAL)	
Ejercicio Anterior	<input type="text" value="2005"/>	Ejercicio Actual	<input type="text" value="2006"/>
Meta Anterior	<input type="text" value="0"/>	Meta Actual	<input type="text" value="0"/>
Porcentaje	<input type="text" value="0"/>	Porcentaje	<input type="text" value="0"/>
Meta Anterior Absoluta	<input type="text" value="0"/>	Meta Actual Absoluta	<input type="text" value="0"/>

MUNICIPAL SOLUTION MEXICO

Administrativo PBR Ingresos Facturas Version SALIR SIACOR

Secretaría	Descripción Secretaría	Descripción Del Programa Presupuestario
01	SECRETARÍA GENERAL MUNICIPAL	Tránsito y Servicios de Camión
02	SECRETARÍA GENERAL MUNICIPAL	Atención con el Pueblo Municipaldomero
03	SECRETARÍA GENERAL MUNICIPAL	Centros Integral de Atención
04	SECRETARÍA DE SERVICIOS PÚBLICOS MUNICIPALES	Servicios Municipales con Cobertura
05	SECRETARÍA DE SERVICIOS PÚBLICOS MUNICIPALES	Operación Asesora

OBJETIVOS: EJECUCIÓN, EXHAUSTIVO, SALICORRUPCIÓN

PROGRAMACIÓN DE METAS	
Programación de metas	PROGRAMACIÓN DE METAS
PERIODO	ENERO FEBRERO MARZO ABRIL MAYO JUNIO JULIO AGOSTO SEPTIEMBRE OCTUBRE NOVIEMBRE DICIEMBRE
01	0 0 0 0 0 0 0 0 0 0 0 0
02	0 0 0 0 0 0 0 0 0 0 0 0
03	0 0 0 0 0 0 0 0 0 0 0 0
04	0 0 0 0 0 0 0 0 0 0 0 0
05	0 0 0 0 0 0 0 0 0 0 0 0

Observación:

Parámetros de Sanabilización:

VERDE DE: AL:

AMARILLO DE: AL:

ROJO DE: AL:

MUNICIPAL SOLUTIONS MÉXICO

FICHA TÉCNICA DE INDICADOR

2026-MUNICIPIO DE MINERAL DE LA REFORMA

NOMBRE DEL PROGRAMA:	00009 - Trámites Y Servicios De Calidad
DEPENDENCIA RESPONSABLE:	Secretaría General Municipal
ALINEACIÓN AL ACUERDO DEL PMD:	* ACUERDO 3 Comunidad con cultura de paz y un gobierno cercano y eficiente.
CLAVE DE DEPENDENCIA:	22
NIVEL DEL INDICADOR:	Componente
IDENTIFICADOR DEL INDICADOR:	TSC-C1-01

DATOS DEL INDICADOR

NOMBRE DEL INDICADOR	TIPO DE INDICADOR	DIMENSIÓN	SENTIDO DEL INDICADOR	FRECUENCIA DE MEDIDA
Porcentaje De Apoyos Entregados Para Festividades Publicas	Gestion	Eficacia	Ascendente	Semestral
DEFINICIÓN DEL INDICADOR				LÍNEA BASE
EL INDICADOR MIDE LA PROPORCION DE APOYOS A FESTIVIDADES PUBLICAS RESPECTO A LOS QUE SOLICITA LA POBLACION EN EL PERIODO T PARA EVALUAR EL FORTALECIMIENTO DE LAS TRADICIONES EN EL MUNICIPIO				100%

DATOS DE MEDICION DEL INDICADOR

RESUMEN NARRATIVO	FÓRMULA DEL INDICADOR	UNIDAD DE MEDIDA	DESCRIPCIÓN DE LA FÓRMULA	MEDIOS DE VERIFICACION	META ANUAL
01. Apoyos para Festividades Publicas entregados	PAFPE (NAFPE/NAFPS)*100	Porcentaje	PaFpe- Porcentaje De Apoyos A Festividades Publicas Entregados_(Nafpe-Numero De Apoyos A Festividades Publicas Entregados/NAfps-Numero De Apoyos A Festividades Publicas Solicitados)	Base de datos de apoyos para festividades publicas 2026/Generada y ubicada en el Despacho de la Secretaria General Municipal/actualizacion semestral.	100%

CRITERIOS DEL INDICADOR

CLARIDAD	RELEVANCIA	ECONOMIA	MONITOREABLE	ADECUADO	APORTACION MARGINAL
Cumple	Cumple	Cumple	Cumple	Cumple	Cumple
OBSERVACIÓN DE LAS CARACTERÍSTICAS	CUMPLE CON LOS CRITERIOS CREMAA				

DATOS DE SEGUIMIENTO DE EVALUACIÓN DEL INDICADOR

PARAMETROS DE SEMAFORIZACION	VERDE: DEL 80.00% AL 100.00%		AMARILLO: DEL 41.00% AL 79.00%		ROJO: DEL 0.00% AL 40.00%
	1° SEGUIMIENTO	2° SEGUIMIENTO	3° SEGUIMIENTO	4° SEGUIMIENTO	ACUMULADO
PLANEACION	0.00	100.00	0.00	100.00	100.00
SEGUIMIENTO	0.00	0.00	0.00	0.00	0.00
% AVANCE	0.00	0.00	0.00	0.00	0.00

OBSERVACIONES AL SEGUIMIENTO DE EVALUACIÓN DEL INDICADOR

1° SEGUIMIENTO	-
2° SEGUIMIENTO	-
3° SEGUIMIENTO	-
4° SEGUIMIENTO	-

DIAGNOSTICO GENERAL DE EVALUACIÓN



Secretaría	Descripción Secretaría	Descripción Del Programa Presupuestario
21	SECRETARÍA GENERAL MUNICIPAL	Trámites y Servicios de Calidad
22	SECRETARÍA GENERAL MUNICIPAL	Atención al Público lineas de atención
23	SECRETARÍA GENERAL MUNICIPAL	Control Integral de Riesgos
24	SECRETARÍA DE SERVICIOS PÚBLICOS MUNICIPALES	Servicios Municipales con Cobertura
25	SECRETARÍA DE SERVICIOS PÚBLICOS MUNICIPALES	Director Area

Tipo de campo del indicador:

Clave del indicador:

LINEA BASE (ANTERIOR)		LINEA BASE (ACTUAL)	
Ejercicio Anterior	<input type="text" value="2009"/>	Ejercicio Actual	<input type="text" value="2010"/>
Meta Anterior Porcentaje	<input type="text" value="10"/>	Meta Actual Porcentaje	<input type="text" value="100"/>
Meta Anterior Absoluta	<input type="text" value="0"/>	Meta Actual Absoluta	<input type="text" value="0"/>

MICROSOLUTIONS

SOLUTION MEXICO





Secretaría	Descripción Secretaría	Descripción Del Programa Presupuestario
22	SECRETARÍA GENERAL MUNICIPAL	Trámites y servicios de Cobranza
22	SECRETARÍA GENERAL MUNICIPAL	Verificación con el Pueblo Nuevo de estromeros
22	SECRETARÍA GENERAL MUNICIPAL	Cobranza Integral de Plazgos
23	SECRETARÍA DE SERVICIOS PÚBLICOS MUNICIPALES	Servicios Municipales con Cultura
23	SECRETARÍA DE SERVICIOS PÚBLICOS MUNICIPALES	Servicios Avanzados

PROGRAMACION DE METAS												
Programación de meta	ENERO	FEBRERO	MARZO	ABRIL	MAYO	JUNIO	JULIO	AGOSTO	SEPTIEMBRE	OCTUBRE	NOVIEMBRE	DECEMBER
76	0	0	0	0	100	0	0	0	0	0	0	100
18	0	0	0	0	0	0	0	0	0	0	0	0

Observación:

Para niveles de señalización:
 VERDE DEL [] AL []
 AMARILLO DEL [] AL []
 ROJO DEL [] AL []

MIRACOR'S SOLUTION MEXICO

FICHA TÉCNICA DE INDICADOR
2026-MUNICIPIO DE MINERAL DE LA REFORMA

NOMBRE DEL PROGRAMA:	00009 - Trámites Y Servicios De Calidad
DEPENDENCIA RESPONSABLE:	Secretaría General Municipal
ALINEACIÓN AL ACUERDO DEL PMD:	* ACUERDO 3 Comunidad con cultura de paz y un gobierno cercano y eficiente.
CLAVE DE DEPENDENCIA:	32
NIVEL DEL INDICADOR:	Componente
IDENTIFICADOR DEL INDICADOR:	TSC-C2-61

DATOS DEL INDICADOR

NOMBRE DEL INDICADOR	TIPO DE INDICADOR	DIMENSIÓN	SENTIDO DEL INDICADOR	FRECUENCIA DE MEDIDA
Porcentaje De Eventos Sociales, Civicos Y Culturales Realizados	Gestion	Eficacia	Ascendente	Semestral

DEFINICIÓN DEL INDICADOR

EL INDICADOR MIDE LA PROPORCION DE EVENTOS SOCIALES CIVICOS Y CULTURALES REALIZADOS RESPECTO A LOS SOLICITADOS EN EL PERIODO T PARA EVALUAR EL EFECTO DE LOS EVENTOS EN LA COMUNIDAD	LÍNEA BASE 100%
--	---------------------------

DATOS DE MEDICION DEL INDICADOR

RESUMEN NARRATIVO	FÓRMULA DEL INDICADOR	UNIDAD DE MEDIDA	DESCRIPCIÓN DE LA FÓRMULA	MEDIOS DE VERIFICACION	META ANUAL
02. Eventos de Orden Social, civicos y Culturales Realizados	PESCCR-(NESCCR/NESCCS)*100	Porcentaje	Pescrr- Porcentaje De Eventos Sociales Civicos Y Culturales Realizados/(Nescrr-Numero De Eventos Sociales Civicos Y Culturales Realizados/Nescs-Numero De Eventos Sociales Civicos Y Culturales Solicitados)	Calendario de los eventos de orden social, civicos y culturales 2026/Generada y ubicada en el Despacho de la Secretaria General Municipal/actualizacion semestral	100%

CRITERIOS DEL INDICADOR

CLARIDAD	RELEVANCIA	ECONOMIA	MONITOREABLE	ADECUADO	APORTACION MARGINAL
Cumple	Cumple	Cumple	Cumple	Cumple	Cumple

OBSERVACIÓN DE LAS CARACTERÍSTICAS
 CUMPLE CON TODOS LOS CRITERIOS CREMAA

DATOS DE SEGUIMIENTO DE EVALUACIÓN DEL INDICADOR

PARAMETROS DE SEMAFORIZACION		VERDE: DEL 80.00% AL 100.00%	AMARILLO: DEL 41.00% AL 79.00%	ROJO: DEL 0.00% AL 40.00%	
MODULO	1° SEGUIMIENTO	2° SEGUIMIENTO	3° SEGUIMIENTO	4° SEGUIMIENTO	ACUMULADO
PLANEACION	0.00	100.00	0.00	100.00	100.00
SEGUIMIENTO	0.00	0.00	0.00	0.00	0.00
% AVANCE	0.00	0.00	0.00	0.00	0.00

OBSERVACIONES AL SEGUIMIENTO DE EVALUACIÓN DEL INDICADOR

1° SEGUIMIENTO	-
2° SEGUIMIENTO	-
3° SEGUIMIENTO	-
4° SEGUIMIENTO	-

DIAGNOSTICO GENERAL DE EVALUACIÓN



Secretaría	Descripción Secretaría	Descripción Del Programa Presupuestaria
21	SECRETARÍA GENERAL MUNICIPAL	Tránsito y Servicios de Ciudad
22	SECRETARÍA GENERAL MUNICIPAL	Construcción con el Pueblo para el desarrollo
23	SECRETARÍA GENERAL MUNICIPAL	Creación Integral de Playas
24	SECRETARÍA DE SERVICIOS PÚBLICOS MUNICIPALES	Servicios Municipales con Cobertura
25	SECRETARÍA DE SERVICIOS PÚBLICOS MUNICIPALES	Director Anual

LINEA BASE (ANTERIOR)		LINEA BASE (ACTUAL)	
Tipo de suma del indicador: <input type="text" value="NO ACUMULABLE"/>			
Clave del indicador: <input type="text" value="TCC-CAN"/>			
Ejercicio Anterior	<input type="text" value="2005"/>	Ejercicio Actual	<input type="text" value="2006"/>
Meta Anterior	<input type="text"/>	Meta Actual	<input type="text" value="100"/>
Porcentaje	<input type="text"/>	Porcentaje	<input type="text"/>
Meta Anterior	<input type="text" value="0"/>	Meta Actual	<input type="text" value="100"/>
Abandono	<input type="text"/>	Abandono	<input type="text"/>

MICROSOFT SOLUTION MEXICO



Secretaría	Descripción Secretaría	Descripción Del Programa Presupuestario
21	SECRETARÍA GENERAL MUNICIPAL	Trabajo y Servicios de Calidad
22	SECRETARÍA GENERAL MUNICIPAL	Introducción con el Pueblo Mexicano
23	SECRETARÍA GENERAL MUNICIPAL	Gestión Integral de Pasajes
24	SECRETARÍA DE SERVICIOS PÚBLICOS MUNICIPALES	Servicios Municipales con Cobertura
25	SECRETARÍA DE SERVICIOS PÚBLICOS MUNICIPALES	Director General

PROGRAMACIÓN DE METAS	PROGRAMACIÓN DE METAS											
	ENERO	FEBRERO	MARZO	ABRIL	MAYO	JUNIO	JULIO	AGOSTO	SEPTIEMBRE	OCTUBRE	NOVIEMBRE	DICIEMBRE
21	0	0	0	0	100	0	0	0	0	0	0	100
22	0	0	0	0	0	0	0	0	0	0	0	0

Observaciones:

VERDE: DEL AL

AMARILLO: DEL AL

ROJO: DEL AL

MUNICIPAL SOLUTIONS MEXICO



FICHA TÉCNICA DE INDICADOR

2026-MUNICIPIO DE MINERAL DE LA REFORMA

NOMBRE DEL PROGRAMA:	00009 - Trámites Y Servicios De Calidad
DEPENDENCIA RESPONSABLE:	Secretaría General Municipal
ALINEACIÓN AL ACUERDO DEL PMD:	* ACUERDO 3 Comunidad con cultura de paz y un gobierno cercano y eficiente.
CLAVE DE DEPENDENCIA:	22
NIVEL DEL INDICADOR:	Componente
IDENTIFICADOR DEL INDICADOR:	TSC-C3-01

DATOS DEL INDICADOR

NOMBRE DEL INDICADOR	TIPO DE INDICADOR	DIMENSIÓN	SENTIDO DEL INDICADOR	FRECUENCIA DE MEDIDA
Porcentaje De Constancias Entregadas	Gestion	Eficacia	Ascendente	Semestral
DEFINICIÓN DEL INDICADOR				LÍNEA BASE
EL INDICADOR MIDE LA PROPORCION DE CONSTANCIAS ENTREGADAS RESPECTO A LAS SOLICITADAS EN EL PERIODO T PARA EVALUAR QUE LAS PERSONAS TENGAN FORMAS DE AGILIZAR PROCESOS Y TRAMITES				100%

DATOS DE MEDICION DEL INDICADOR

RESUMEN NARRATIVO	FÓRMULA DEL INDICADOR	UNIDAD DE MEDIDA	DESCRIPCIÓN DE LA FÓRMULA	MEDIOS DE VERIFICACION	META ANUAL
03. Constancias diversas entregadas en tiempo y forma	$PCE=NCE/NCS*100$	Porcentaje	Pce- Porcentaje De Constancias Entregadas (Nce-Numero De Constancias Expedidas)(Ncs-Numero De Constancias Solicitadas)	Reporte de Constancias diversas entregadas 2026/ Generada y ubicada en la el Despacho de la Secretaria General Municipal/actualizacion semestral	100%

CRITERIOS DEL INDICADOR

CLARIDAD	RELEVANCIA	ECONOMIA	MONITOREABLE	ADECUADO	APORTACION MARGINAL
Cumple	Cumple	Cumple	Cumple	Cumple	Cumple
OBSERVACIÓN DE LAS CARACTERÍSTICAS	CUMPLE CON LOS CREITERIOS CREMAA				

DATOS DE SEGUIMIENTO DE EVALUACIÓN DEL INDICADOR

PARAMETROS DE SEMAFORIZACION		VERDE: DEL 80.00% AL 100.00%	AMARILLO: DEL 41.00% AL 79.00%	ROJO: DEL 0.00% AL 40.00%	
MODULO	1° SEGUIMIENTO	2° SEGUIMIENTO	3° SEGUIMIENTO	4° SEGUIMIENTO	ACUMULADO
PLANEACION	0.00	100.00	0.00	100.00	100.00
SEGUIMIENTO	0.00	0.00	0.00	0.00	0.00
% AVANCE	0.00	0.00	0.00	0.00	0.00

OBSERVACIONES AL SEGUIMIENTO DE EVALUACIÓN DEL INDICADOR

1° SEGUIMIENTO	-
2° SEGUIMIENTO	
3° SEGUIMIENTO	
4° SEGUIMIENTO	

DIAGNOSTICO GENERAL DE EVALUACIÓN



Secretaría	Descripción Secretaría	Descripción Del Programa Presupuestario
22	SECRETARÍA GENERAL MUNICIPAL	Salas y Servicios de Cobranza
22	SECRETARÍA GENERAL MUNICIPAL	Atención con el Puesto de Atención al Ciudadano
22	SECRETARÍA GENERAL MUNICIPAL	Cobranza Integral de Pagos
25	SECRETARÍA DE SERVICIOS PÚBLICOS MUNICIPALES	Servicios Municipales con Cobertura
25	SECRETARÍA DE SERVICIOS PÚBLICOS MUNICIPALES	Ejercicio Anual

OBJETIVOS
 INDICADOR
 EXTRA
 CALENDARIO
 DETALLE

LINEA BASE (ANTERIOR)		LINEA BASE (ACTUAL)	
Tipo de suma del indicador:	NO AUMENTAR	Ejercicio Anterior	2005
Clave del indicador:	TSC-CDM	Ejercicio Actual	2006
	Meta Anterior Porcentaje	Meta Actual Porcentaje	100
	Meta Anterior Absoluta	Meta Actual Absoluta	0

MICROSOFT SOLUTION MEXICO



Secretaría	Descripción Secretaría	Descripción Del Programa Presupuestario
22	SECRETARÍA GENERAL MUNICIPAL	Trámites y Servicios de Casos
22	SECRETARÍA GENERAL MUNICIPAL	Atención con el Pueblo Municipal
22	SECRETARÍA GENERAL MUNICIPAL	Cobertura Integral de Riesgos
23	SECRETARÍA DE SERVICIOS PÚBLICOS MUNICIPALES	Servicios Municipales con Cobertura
25	SECRETARÍA DE SERVICIOS PÚBLICOS MUNICIPALES	Beneficio Anual

OBJETIVO: INDICADOR: EXTRA: CALENDARIO: META:

PROGRAMACION DE METAS												
Programación de metas	ENERO	FEBRERO	MARZO	ABRIL	MAYO	JUNIO	JULIO	AGOSTO	SEPTIEMBRE	OCTUBRE	NOVIEMBRE	DICIEMBRE
76.0	0	0	0	0	100	0	0	0	0	0	0	100
8.0	0	0	0	0	0	0	0	0	0	0	0	0

Parámetros de configuración:

VERDE DEL: AL:

AMARILLO DEL: AL:

ROJO DEL: AL:

MUNICIPAL SOLUTION MEXICO

Report 001

FICHA TÉCNICA DE INDICADOR

2026-MUNICIPIO DE MINERAL DE LA REFORMA

NOMBRE DEL PROGRAMA:	00009 - Trámites Y Servicios De Calidad
DEPENDENCIA RESPONSABLE:	Secretaría General Municipal
ALINEACIÓN AL ACUERDO DEL PMD:	* ACUERDO 3 Comunidad con cultura de paz y un gobierno cercano y eficiente.
CLAVE DE DEPENDENCIA:	22
NIVEL DEL INDICADOR:	Componente
IDENTIFICADOR DEL INDICADOR:	TSC-C4-01

DATOS DEL INDICADOR

NOMBRE DEL INDICADOR	TIPO DE INDICADOR	DIMENSIÓN	SENTIDO DEL INDICADOR	FRECUENCIA DE MEDIDA
Porcentaje Del Cumplimiento Del Sorteo Militar Nacional Realizado	Gestion	Eficacia	Permanente	Semestral
DEFINICIÓN DEL INDICADOR				LÍNEA BASE
EL INDICADOR MIDE LA PROPORCIÓN DEL CUMPLIMIENTO DEL SORTEO MILITAR NACIONAL REALIZADO RESPECTO AL PROGRAMADO EN EL PERIODO T PARA EVALUAR LA EFECTIVIDAD DEL PROCESO DE RECLUTAMIENTO DE LOS CONSCRIPTOS				100%

DATOS DE MEDICION DEL INDICADOR

RESUMEN NARRATIVO	FÓRMULA DEL INDICADOR	UNIDAD DE MEDIDA	DESCRIPCIÓN DE LA FÓRMULA	MEDIOS DE VERIFICACION	META ANUAL
4. Eficiente Sorteo Militar Nacional Realizado	PCSMNR_(SMNR/SMNP)*100	Porcentaje	Pcsmnr- Porcentaje De Cumplimiento Del Servicio Militar Nacional Realizado- (Smnr-Servicio Militar Nacional Realizado/Smnp-Servicio Militar Nacional Programado)	Acta de Sorteo, Tarjeta Informativa del Sorteo Militar clase 2008 año 2026/Generada y ubicada en la Junta Municipal de Reclutamiento/actualización semestral.	100%

CRITERIOS DEL INDICADOR

CLARIDAD	RELEVANCIA	ECONOMIA	MONITOREABLE	ADECUADO	APORTACION MARGINAL
Cumple	Cumple	Cumple	Cumple	Cumple	Cumple

OBSERVACIÓN DE LAS CARACTERÍSTICAS

CUMPLE CON TODOS LOS CRITERIOS CREMAA

DATOS DE SEGUIMIENTO DE EVALUACIÓN DEL INDICADOR

PARAMETROS DE SEMAFORIZACION	VERDE: DEL 80.00 AL 100.00	AMARILLO: DEL 41.00 AL 79.00	ROJO: DEL 00 AL 40.00		
MODULO	1° SEGUIMIENTO	2° SEGUIMIENTO	3° SEGUIMIENTO	4° SEGUIMIENTO	ACUMULADO
PLANEACION	0.00	0.00	0.00	1.00	1.00
SEGUIMIENTO	0.00	0.00	0.00	0.00	0.00
% AVANCE	0.00	0.00	0.00	0.00	0.00

OBSERVACIONES AL SEGUIMIENTO DE EVALUACIÓN DEL INDICADOR

1° SEGUIMIENTO	-
2° SEGUIMIENTO	-
3° SEGUIMIENTO	-
4° SEGUIMIENTO	-

DIAGNOSTICO GENERAL DE EVALUACIÓN



Secretaría	Descripción Secretaría	Descripción Del Programa Presupuestario
21	SECRETARÍA GENERAL MUNICIPAL	Tercer Plan y Servicios de Cobalto
22	SECRETARÍA GENERAL MUNICIPAL	Tratación con el Punto Base de Referencia
23	SECRETARÍA GENERAL MUNICIPAL	Operación Programática de Pasaje
24	SECRETARÍA DE SERVICIOS PÚBLICOS MUNICIPALES	Carreteras Municipales con Cobertura
25	SECRETARÍA DE SERVICIOS PÚBLICOS MUNICIPALES	Operación Programática

Tipo de suma del indicador:

Clave del indicador:

LINEA BASE (ANTERIOR)		LINEA BASE (ACTUAL)	
Ejercicio Anterior	<input type="text" value="2005"/>	Ejercicio Actual	<input type="text" value="2006"/>
Meta Anterior Porcentaje	<input type="text" value=""/>	Meta Actual Porcentaje	<input type="text" value=""/>
Meta Anterior Absoluta	<input type="text" value=""/>	Meta Actual Absoluta	<input type="text" value=""/>

MICROSOLUTIONS

SOLUTION MEXICO



Secretaría	Descripción Secretaría	Descripción Del Programa Presupuestario
21	SECRETARÍA GENERAL MUNICIPAL	Presupuesto con el Rubro de los elementos
22	SECRETARÍA GENERAL MUNICIPAL	Debito Integral de Pasivos
23	SECRETARÍA DE SERVICIOS PÚBLICOS MUNICIPALES	Servicios Municipales con Cobertura
24	SECRETARÍA DE SERVICIOS PÚBLICOS MUNICIPALES	Operación Anual

OBJETIVOS INDICADOR EXTRA CALENDARIO PREVISOR

PROGRAMACION DE METAS		PROGRAMACION DE METAS											
PROGRAMACION DE METAS		ENERO	FEBRERO	MARZO	ABRIL	MAYO	JUNIO	JULIO	AGOSTO	SEPTIEMBRE	OCTUBRE	NOVIEMBRE	DICIEMBRE
1	1	0	0	0	0	0	0	0	0	0	0	0	0
2	2	0	0	0	0	0	0	0	0	0	0	0	0

Observación:

VERDE DEL [] AL []

AMARILLO DEL [] AL []

ROJO DEL [] AL []

MUNICIPAL SOLUTION MEXICO

FICHA TÉCNICA DE INDICADOR

2026-MUNICIPIO DE MINERAL DE LA REFORMA

NOMBRE DEL PROGRAMA:	00009 - Trámites Y Servicios De Calidad
DEPENDENCIA RESPONSABLE:	Secretaría General Municipal
ALINEACIÓN AL ACUERDO DEL PMD:	* ACUERDO 3 Comunidad con cultura de paz y un gobierno cercano y eficiente.
CLAVE DE DEPENDENCIA:	22
NIVEL DEL INDICADOR:	Componente
IDENTIFICADOR DEL INDICADOR:	TSC-CS-01

DATOS DEL INDICADOR

NOMBRE DEL INDICADOR	TIPO DE INDICADOR	DIMENSIÓN	SENTIDO DEL INDICADOR	FRECUENCIA DE MEDIDA
Porcentaje De Copias Certificadas Expedidas	Gestion	Eficacia	Ascendente	Semestral
DEFINICIÓN DEL INDICADOR				LÍNEA BASE
EL INDICADOR MIDE LA PROPORCION DE COPIAS CERTIFICADAS EXPEDIDAS, RESPECTO A LAS SOLICITADAS EN EL PERIODO T PARA EVALUAR QUE LAS PERSONAS TENGAN ACCESO A UN DOCUMENTO QUE ACREDITE SU IDENTIDAD JURIDICA				100%

DATOS DE MEDICION DEL INDICADOR

RESUMEN NARRATIVO	FÓRMULA DEL INDICADOR	UNIDAD DE MEDIDA	DESCRIPCIÓN DE LA FÓRMULA	MEDIOS DE VERIFICACION	META ANUAL
05.Copias Certificadas de Documentos de Identidad Adecuadamente Expedidas	$PCCE=(NCCE/NCCS) * 100$	Porcentaje	Pcce- Porcentaje De Copias Certificadas Expedidas (Ncce- Numero De Copias Certificadas Expedidas) (Nccs- Numero De Copias Certificadas Solicitadas)	Reporte de Copias Certificadas 2026/generado y ubicado en las Oficinas del Registro del Estado Familiar/Actualizacion semestral	100%

CRITERIOS DEL INDICADOR

CLARIDAD	RELEVANCIA	ECONOMIA	MONITOREABLE	ADECUADO	APORTACION MARGINAL
Cumple	Cumple	Cumple	Cumple	Cumple	Cumple
OBSERVACIÓN DE LAS CARACTERÍSTICAS	CUMPLE CON LOS CRITERIOS CREMAA				

DATOS DE SEGUIMIENTO DE EVALUACIÓN DEL INDICADOR

PARAMETROS DE SEMAFORIZACION	VERDE: DEL 80.00% AL 100.00%	AMARILLO: DEL 41.00% AL 79.00%	ROJO: DEL 00% AL 40.00%		
MODULO	1° SEGUIMIENTO	2° SEGUIMIENTO	3° SEGUIMIENTO	4° SEGUIMIENTO	ACUMULADO
PLANEACION	0.00	100.00	0.00	100.00	100.00
SEGUIMIENTO	0.00	0.00	0.00	0.00	0.00
% AVANCE	0.00	0.00	0.00	0.00	0.00

OBSERVACIONES AL SEGUIMIENTO DE EVALUACIÓN DEL INDICADOR

1° SEGUIMIENTO	-
2° SEGUIMIENTO	
3° SEGUIMIENTO	-
4° SEGUIMIENTO	

DIAGNOSTICO GENERAL DE EVALUACIÓN



Secretaría	Descripción Secretaría	Descripción Del Programa Presupuestario
22	SECRETARÍA GENERAL MUNICIPAL	Trámites y Servicios de Calidad
22	SECRETARÍA GENERAL MUNICIPAL	Introducción con el Pueblo Nuevo al Informes
22	SECRETARÍA GENERAL MUNICIPAL	Servicio Integral de Pasajes
25	SECRETARÍA DE SERVICIOS PÚBLICOS MUNICIPALES	Carreteras Municipales con Cobertura
29	SECRETARÍA DE SERVICIOS PÚBLICOS MUNICIPALES	Barridos Anuales

PROGRAMACION DE METAS		PROGRAMACION DE METAS											
PERIODO	FECHA	ENERO	FEBRERO	MARZO	ABRIL	MAYO	JUNIO	JULIO	AGOSTO	SEPTIEMBRE	OCTUBRE	NOVIEMBRE	DICIEMBRE
10		0	0	0	0	0	100	0	0	0	0	0	100
11		0	0	0	0	0	0	0	0	0	0	0	0

VERDE DEL [] AL []
 AMARILLO DEL [] AL []
 ROJO DEL [] AL []

MICROSOLUTIONS

SOLUTION MEXICO



Secretaría	Descripción Secretaría	Descripción Del Programa Presupuestaria
22	SECRETARÍA GENERAL MUNICIPAL	Salarios y Servicios de Limpieza
22	SECRETARÍA GENERAL MUNICIPAL	Visado de Construcción
22	SECRETARÍA GENERAL MUNICIPAL	Costos de Mantenimiento
25	SECRETARÍA DE SERVICIOS PÚBLICOS MUNICIPALES	Servicios Públicos con Cobertura
25	SECRETARÍA DE SERVICIOS PÚBLICOS MUNICIPALES	Carreteras Anexas

Tipo de suma del indicador:	<input type="text" value="NO ACUMULABLE"/>	LINEA BASE (ANTERIOR)		LINEA BASE (ACTUAL)	
Clave del indicador:	<input type="text" value="P00-02-01"/>	Ejercicio Anterior:	<input type="text" value="2005"/>	Ejercicio Actual:	<input type="text" value="2006"/>
		Meta Anterior:	<input type="text" value="1000"/>	Meta Actual:	<input type="text" value="1000"/>
		Porcentaje:	<input type="text" value="100"/>	Porcentaje:	<input type="text" value="100"/>
		Meta Anterior:	<input type="text" value="0"/>	Meta Actual:	<input type="text" value="0"/>
		Absoluta:	<input type="text" value="0"/>	Absoluta:	<input type="text" value="0"/>

MICROSOLUCIONES

SOLUTION MEXICO

8/2004 7/13

FICHA TÉCNICA DE INDICADOR

2026-MUNICIPIO DE MINERAL DE LA REFORMA

NOMBRE DEL PROGRAMA:	00009 - Trámites Y Servicios De Calidad
DEPENDENCIA RESPONSABLE:	Secretaría General Municipal
ALINEACIÓN AL ACUERDO DEL PMD:	* ACUERDO 3 Comunidad con cultura de paz y un gobierno cercano y eficiente.
CLAVE DE DEPENDENCIA:	22
NIVEL DEL INDICADOR:	Componente
IDENTIFICADOR DEL INDICADOR:	TSC-CS-02

DATOS DEL INDICADOR

NOMBRE DEL INDICADOR	TIPO DE INDICADOR	DIMENSIÓN	SENTIDO DEL INDICADOR	FRECUENCIA DE MEDIDA
Porcentaje De Copias Fieles De Libro Expedidas	Gestion	Eficacia	Ascendente	Semestral
DEFINICIÓN DEL INDICADOR				LÍNEA BASE
EL INDICADOR MIDE LA PROPORCION DE COPIAS FIELES DE LIBRO EXPEDIDAS RESPECTO A LAS SOLICITADAS EN EL PERIODO T PARA EVALUAR QUE SE ACREDITEN EL ESTADO CIVIL Y LA FILIACION DE LAS PERSONAS				100%

DATOS DE MEDICION DEL INDICADOR

RESUMEN NARRATIVO	FÓRMULA DEL INDICADOR	UNIDAD DE MEDIDA	DESCRIPCIÓN DE LA FÓRMULA	MEDIOS DE VERIFICACION	META ANUAL
05.Copias Certificadas de Documentos de Identidad Adecuadamente Expedidas	PCFLE-(NCFLE/NCFLS)*100	Porcentaje	Pcffe- Porcentaje De Copias Fieles De Libro Expedidas (Ncffe- Numero De Copias Fieles De Libro Expedidas) Ncfls-Numero De Copias Fieles De Libro Solicitadas)	Reporte de Copias fieles de libro 2026/generado y ubicado en las Oficinas del Registro del Estado Familiar/Actualizacion semestral	100%

CRITERIOS DEL INDICADOR

CLARIDAD	RELEVANCIA	ECONOMIA	MONITOREABLE	ADECUADO	APORTACION MARGINAL
Cumple	Cumple	Cumple	Cumple	Cumple	Cumple
OBSERVACIÓN DE LAS CARACTERÍSTICAS	CUMPLE CON LOS CRITERIOS CREMAA				

DATOS DE SEGUIMIENTO DE EVALUACIÓN DEL INDICADOR

PARAMETROS DE SEMAFORIZACION	VERDE: DEL 80.00% AL 100.00%	AMARILLO: DEL 41.00% AL 79.00%	ROJO: DEL 0.00% AL 40.00%	
MODULO	1° SEGUIMIENTO	2° SEGUIMIENTO	3° SEGUIMIENTO	4° SEGUIMIENTO
PLANEACION	0.00	100.00	0.00	100.00
SEGUIMIENTO	0.00	0.00	0.00	0.00
% AVANCE	0.00	0.00	0.00	0.00
ACUMULADO				
				100.00
				0.00
				0.00

OBSERVACIONES AL SEGUIMIENTO DE EVALUACIÓN DEL INDICADOR

1° SEGUIMIENTO	-
2° SEGUIMIENTO	
3° SEGUIMIENTO	-
4° SEGUIMIENTO	


DIAGNOSTICO GENERAL DE EVALUACIÓN



Secretaría	Descripción Secretaría	Descripción Del Programa Presupuestario
21	SECRETARÍA GENERAL MUNICIPAL	Trámites y Servicios de Calidad
22	SECRETARÍA GENERAL MUNICIPAL	Atención con el Puesto de Atención al Ciudadano
22	SECRETARÍA GENERAL MUNICIPAL	Ordenamiento del Páramo
23	SECRETARÍA DE SERVICIOS PÚBLICOS MUNICIPALES	Servicios Públicos con Cobertura
23	SECRETARÍA DE SERVICIOS PÚBLICOS MUNICIPALES	Garantía Anual

Tipo de suma del indicador: <input type="text" value="NO ACUMULABLE"/>		LINEA BASE (ANTERIOR)		LINEA BASE (ACTUAL)	
Clave del indicador: <input type="text" value="TSC-05-02"/>		Ejercicio Anterior: <input type="text" value="2005"/>	Ejercicio Actual: <input type="text" value="2010"/>	Meta Anterior: <input type="text" value="100"/>	Meta Actual: <input type="text" value="100"/>
		Meta Anterior: <input type="text" value="0"/>	Meta Actual: <input type="text" value="0"/>	Meta Anterior: <input type="text" value="0"/>	Meta Actual: <input type="text" value="0"/>

MIS SOLUCIONES MEXICO



Secretaría	Descripción Secretaría	Descripción Del Programa Presupuestaria
22	SECRETARÍA GENERAL MUNICIPAL	Tributos y Servicios de Cobranza
22	SECRETARÍA GENERAL MUNICIPAL	Utilización con el Pueblo Municipal en diversos
22	SECRETARÍA GENERAL MUNICIPAL	Cuentas Integral de Plazgos
23	SECRETARÍA DE SERVICIOS PÚBLICOS MUNICIPALES	Servicios Municipales con Cobertura
23	SECRETARÍA DE SERVICIOS PÚBLICOS MUNICIPALES	Servicio Acumul

PROGRAMACION DE METAS		PROGRAMACION DE METAS											
Preparación de meta	FECHA	ENERO	FEBRERO	MARZO	ABRIL	MAYO	JUNIO	JULIO	AGOSTO	SEPTIEMBRE	OCTUBRE	NOVIEMBRE	ENERO
0	0	0	0	0	0	100	0	0	0	0	0	0	100
0	0	0	0	0	0	0	0	0	0	0	0	0	0

Observaciones:

VERDE DEL AL

 AMARILLO DEL 11 AL 17

 ROJO DEL AL

MUNICIPAL SOLUTION MEXICO



FICHA TÉCNICA DE INDICADOR

2026-MUNICIPIO DE MINERAL DE LA REFORMA

NOMBRE DEL PROGRAMA:	00009 - Trámites Y Servicios De Calidad
DEPENDENCIA RESPONSABLE:	Secretaría General Municipal
ALINEACIÓN AL ACUERDO DEL PMD:	* ACUERDO 3 Comunidad con cultura de paz y un gobierno cercano y eficiente.
CLAVE DE DEPENDENCIA:	22
NIVEL DEL INDICADOR:	Componente
IDENTIFICADOR DEL INDICADOR:	TSC-05-03

DATOS DEL INDICADOR

NOMBRE DEL INDICADOR	TIPO DE INDICADOR	DIMENSIÓN	SENTIDO DEL INDICADOR	FRECUENCIA DE MEDIDA
Porcentaje De Constancias De Inexistencia Expedidas	Gestion	Eficacia	Ascendente	Semestral
DEFINICIÓN DEL INDICADOR				LÍNEA BASE
EL INDICADOR MIDE LA PROPORCION DE CONSTANCIAS DE INEXISTENCIA EXPEDIDAS RESPECTO A LAS SOLICITADAS EN EL PERIODO T PARA EVALUAR QUE SE ACREDITE LA AUSENCIA DE REGISTROS DEL ESTADO FAMILIAR				100%

DATOS DE MEDICION DEL INDICADOR

RESUMEN NARRATIVO	FÓRMULA DEL INDICADOR	UNIDAD DE MEDIDA	DESCRIPCIÓN DE LA FÓRMULA	MEDIOS DE VERIFICACION	META ANUAL
05.Copias Certificadas de Documentos de Identidad Adecuadamente Expedidas	PCIE-(NCIE/NCIS)*100	Porcentaje	Pcie- Porcentaje De Constancias De Inexistencia Expedidas (Ncie- Numero De Constancias De Inexistencia Expedidas) (Ncis- Numero De Constancias De Inexistencia Solicitadas)	Reporte de Constancias de Inexistencia 2026/generado y ubicado en las Oficinas del Registro del Estado Familiar/Actualizacion semestral	100%

CRITERIOS DEL INDICADOR

CLARIDAD	RELEVANCIA	ECONOMIA	MONITOREABLE	ADECUADO	APORTACION MARGINAL
Cumple	Cumple	Cumple	Cumple	Cumple	Cumple

OBSERVACIÓN DE LAS CARACTERÍSTICAS
CUMPLE CON LOS CRITERIOS CREMAA

DATOS DE SEGUIMIENTO DE EVALUACIÓN DEL INDICADOR

PARAMETROS DE SEMAFORIZACION		VERDE: DEL 80.00% AL 100.00%	AMARILLO: DEL 41.00% AL 79.00%	ROJO: DEL 0.00% AL 40.00%	
MODULO	1° SEGUIMIENTO	2° SEGUIMIENTO	3° SEGUIMIENTO	4° SEGUIMIENTO	ACUMULADO
PLANEACION	0.00	100.00	0.00	100.00	100.00
SEGUIMIENTO	0.00	0.00	0.00	0.00	0.00
% AVANCE	0.00	0.00	0.00	0.00	0.00

OBSERVACIONES AL SEGUIMIENTO DE EVALUACIÓN DEL INDICADOR

1° SEGUIMIENTO	-
2° SEGUIMIENTO	-
3° SEGUIMIENTO	-
4° SEGUIMIENTO	-

DIAGNOSTICO GENERAL DE EVALUACIÓN



Secretaría	Descripción Secretaría	Descripción Del Programa Presupuestario
21	SECRETARÍA GENERAL MUNICIPAL	Producción con el Público Menor e Inmigrantes
22	SECRETARÍA GENERAL MUNICIPAL	Cuentas Integrales de Reseque
23	SECRETARÍA DE SERVICIOS PUEBLOS MUNICIPALES	Servicios Municipales con Cobertura
24	SECRETARÍA DE SERVICIOS PUEBLOS MUNICIPALES	Servicio Anual

Tipo de zona del indicador:	LINEA BASE (ANTERIOR)	LINEA BASE (ACTUAL)
NO ACUMULABLE	Ejercicio Referencial: 2005	Ejercicio Actual: 2006
Clave del indicador: 155-05-03	Meta Anterior: 1274	Meta Actual: 100
	Porcentaje: 0	Porcentaje: 0
	Meta Anterior Absoluta: 0	Meta Actual Absoluta: 0

MUNICIPAL SOLUTION MEXICO



Secretaría	Descripción Secretaría	Descripción Del Programa Presupuestario
21	SECRETARÍA GENERAL MUNICIPAL	Tribunal y Servicios de Justicia
22	SECRETARÍA GENERAL MUNICIPAL	Atención con el Pueblo (Atención al Ciudadano)
23	SECRETARÍA GENERAL MUNICIPAL	Gestión Integral de Puestos
24	SECRETARÍA DE SERVICIOS PÚBLICOS MUNICIPALES	Servicios Municipales para Cobertura
25	SECRETARÍA DE SERVICIOS PÚBLICOS MUNICIPALES	Barrido Anual

OBJETIVO
 INDICADOR
 EXTRA
 CALENDARIO
 SERIES

Programación de Meta: PROGRAMACION DE METAS

PERIODO	ENERO	FEBRERO	MARZO	ABRIL	MAYO	JUNIO	JULIO	AGOSTO	SEPTIEMBRE	OCTUBRE	NOVIEMBRE	DECEMBER
% VIGILANCIA	0	0	0	0	0	100	0	0	0	0	0	100
% EJECUCION	0	0	0	0	0	0	0	0	0	0	0	0

Parámetros de visualización:

VERDE DEL [] AL []

AMARILLO DEL [] AL []

ROJO DEL [] AL []

MUNICIPAL SOLUTION MEXICO

FICHA TÉCNICA DE INDICADOR

2026-MUNICIPIO DE MINERAL DE LA REFORMA

NOMBRE DEL PROGRAMA:	00009 - Trámites Y Servicios De Calidad
DEPENDENCIA RESPONSABLE:	Secretaría General Municipal
ALINEACIÓN AL ACUERDO DEL PMD:	* ACUERDO 3 Comunidad con cultura de paz y un gobierno cercano y eficiente.
CLAVE DE DEPENDENCIA:	22
NIVEL DEL INDICADOR:	Componente
IDENTIFICADOR DEL INDICADOR:	TSC-C6-01

DATOS DEL INDICADOR

NOMBRE DEL INDICADOR	TIPO DE INDICADOR	DIMENSIÓN	SENTIDO DEL INDICADOR	FRECUENCIA DE MEDIDA
Porcentaje De Anotaciones Marginales Expedidas	Gestion	Eficacia	Ascendente	Semestral

DEFINICIÓN DEL INDICADOR

EL INDICADOR MIDE LA PROPORCIÓN DE LAS ANOTACIONES MARGINALES INSCRITAS RESPECTO A LAS SOLICITADAS EN EL PERIODO T PARA EVALUAR QUE SE ACTUALICE EL ESTADO CIVIL DE LAS PERSONAS Y GARANTIZAR LA SEGURIDAD JURIDICA	LÍNEA BASE 100%
---	---------------------------

DATOS DE MEDICION DEL INDICADOR

RESUMEN NARRATIVO	FÓRMULA DEL INDICADOR	UNIDAD DE MEDIDA	DESCRIPCIÓN DE LA FÓRMULA	MEDIOS DE VERIFICACION	META ANUAL
06. Anotaciones Marginales eficientemente Expedidas	PAME-(NAME/NAMS)*100	Porcentaje	Pame- Porcentaje De Anotaciones Marginales Expedidas-(Name-Numero De Anotaciones Marginales Expedidas/Nams-Numero De Anotaciones Marginales Solicitadas	Reporte de anotaciones marginales 2026/generado y ubicado en las Oficinas del Registro del Estado Familiar/Actualizacion semestral	100%

CRITERIOS DEL INDICADOR

CLARIDAD	RELEVANCIA	ECONOMIA	MONITOREABLE	ADECUADO	APORTACION MARGINAL
Cumple	Cumple	Cumple	Cumple	Cumple	Cumple
OBSERVACIÓN DE LAS CARACTERÍSTICAS	CUMPLE CON LOS CRITERIOS CREMAA				

DATOS DE SEGUIMIENTO DE EVALUACIÓN DEL INDICADOR

PARAMETROS DE SEMAFORIZACION		VERDE: DEL 80.00% AL 100.00%	AMARILLO: DEL 41.00% AL 79.00%	ROJO: DEL 00% AL 40.00%	
MODULO	1° SEGUIMIENTO	2° SEGUIMIENTO	3° SEGUIMIENTO	4° SEGUIMIENTO	ACUMULADO
PLANEACION	0.00	100.00	0.00	100.00	100.00
SEGUIMIENTO	0.00	0.00	0.00	0.00	0.00
% AVANCE	0.00	0.00	0.00	0.00	0.00

OBSERVACIONES AL SEGUIMIENTO DE EVALUACIÓN DEL INDICADOR

1° SEGUIMIENTO	-
2° SEGUIMIENTO	-
3° SEGUIMIENTO	-
4° SEGUIMIENTO	-

DIAGNOSTICO GENERAL DE EVALUACIÓN



Secretaría	Descripción Secretaría	Descripción Del Programa Presupuestado
22	SECRETARÍA GENERAL MUNICIPAL	Trámites y Servicios de Gobierno
22	SECRETARÍA GENERAL MUNICIPAL	Verificación con el Puesto lineal a elevarse
22	SECRETARÍA GENERAL MUNICIPAL	Gestión Integral de Pasos
23	SECRETARÍA DE SERVICIOS PÚBLICOS MUNICIPALES	Servicios Municipales con Cobertura
23	SECRETARÍA DE SERVICIOS PÚBLICOS MUNICIPALES	Carácter Actual


COLECTIVOS INDICADOR EXTRA CALENDARIO DEFECHA

Tipo de suma del indicador: NO ACUMULABLE

Clave del indicador: TSC-CE-21

LINEA BASE (ANTERIOR)		LINEA BASE (ACTUAL)	
Ejercicio Anterior	1325	Ejercicio Actual	1316
Meta Anterior	479	Meta Actual	433
Porcentaje		Porcentaje	
Meta Anterior Absoluta	0	Meta Actual Absoluta	

MIRACLOS SOLUTION MEXICO





Secretaría	Descripción Secretaría	Descripción Del Programa Presupuestario
22	SECRETARÍA GENERAL MUNICIPAL	Traje Para 1 Servicio de Limpieza
22	SECRETARÍA GENERAL MUNICIPAL	Entrenamiento con el Pueblo para el desarrollo
22	SECRETARÍA GENERAL MUNICIPAL	Exhibición de Respostas
25	SECRETARÍA DE SERVICIOS PUEBLOS MUNICIPALES	Servicios Municipales con Cobertura
25	SECRETARÍA DE SERVICIOS PUEBLOS MUNICIPALES	Bienestar Animal

PROGRAMACION DE METAS											
Programación de meta	FEBRERO	MARZO	ABRIL	MAYO	JUNIO	JULIO	AGOSTO	SEPTIEMBRE	OCTUBRE	NOVIEMBRE	DICIEMBRE
100	0	0	0	0	100	0	0	0	0	0	100
5	0	0	0	0	0	0	0	0	0	0	0


Observación:

VERDE DEL AL

AMARILLO DEL AL

ROJO DEL AL

MUNICIPAL SOLUTION MEXICO



FICHA TÉCNICA DE INDICADOR

2026-MUNICIPIO DE MINERAL DE LA REFORMA

NOMBRE DEL PROGRAMA:	00009 - Trámites Y Servicios De Calidad
DEPENDENCIA RESPONSABLE:	Secretaría General Municipal
ALINEACIÓN AL ACUERDO DEL PMD:	* ACUERDO 3 Comunidad con cultura de paz y un gobierno cercano y eficiente.
CLAVE DE DEPENDENCIA:	22
NIVEL DEL INDICADOR:	Componente
IDENTIFICADOR DEL INDICADOR:	TSC-C7-01

DATOS DEL INDICADOR

NOMBRE DEL INDICADOR	TIPO DE INDICADOR	DIMENSIÓN	SENTIDO DEL INDICADOR	FRECUENCIA DE MEDIDA
Porcentaje De Servicios Jurídicos Atendidos	Gestion	Eficacia	Ascendente	Semestral
DEFINICIÓN DEL INDICADOR				LÍNEA BASE
EL INDICADOR MIDE LA PROPORCION DE SERVICIOS JURIDICOS ATENDIDOS RESPECTO A LOS SOLICITADOS EN EL PERIODO T PARA EVALUAR LA OPTIMIZACION DE PROCEDMIENTOS Y VIGILAR QUE SE CUMPLAN LAS LEYES.				100%

DATOS DE MEDICION DEL INDICADOR

RESUMEN NARRATIVO	FÓRMULA DEL INDICADOR	UNIDAD DE MEDIDA	DESCRIPCIÓN DE LA FÓRMULA	MEDIOS DE VERIFICACION	META ANUAL
07. Servicios jurídicos atendidos	PSJA= (NSJA/NSJS)*100	Porcentaje	Psja- Porcentaje De Servicios Jurídicos Atendidos Nsja(Número De Servicios Jurídicos Atendidos) Nsjs(Nb- Número De Servicios Jurídicos Solicitados)	Reporte de Solicitudes Jurídicas 2026/ Generadas y ubicadas en la Coordinación General Jurídica/ Actualización Trimestral	100%

CRITERIOS DEL INDICADOR

CLARIDAD	RELEVANCIA	ECONOMIA	MONITOREABLE	ADECUADO	APORTACION MARGINAL
Cumple	Cumple	Cumple	Cumple	Cumple	Cumple
OBSERVACIÓN DE LAS CARACTERÍSTICAS	CUMPLE CON LOS CRITERIOS CREMA				

DATOS DE SEGUIMIENTO DE EVALUACIÓN DEL INDICADOR

PARAMETROS DE SEMAFORIZACION		VERDE: DEL 80.00% AL 100.00%	AMARILLO: DEL 41.00% AL 79.00%	ROJO: DEL 00% AL 40.00%	
MODULO	1° SEGUIMIENTO	2° SEGUIMIENTO	3° SEGUIMIENTO	4° SEGUIMIENTO	ACUMULADO
PLANEACION	0.00	100.00	0.00	100.00	100.00
SEGUIMIENTO	0.00	0.00	0.00	0.00	0.00
% AVANCE	0.00	0.00	0.00	0.00	0.00

OBSERVACIONES AL SEGUIMIENTO DE EVALUACIÓN DEL INDICADOR

1° SEGUIMIENTO	-
2° SEGUIMIENTO	-
3° SEGUIMIENTO	-
4° SEGUIMIENTO	-

DIAGNOSTICO GENERAL DE EVALUACIÓN



Secretaría	Descripción Secretaría	Descripción Del Programa Presupuestaria
22	SECRETARÍA GENERAL MUNICIPAL	Tránsito y Servicios de Cobranza
22	SECRETARÍA GENERAL MUNICIPAL	Introducción con el Puesto Nueva al Formulario
22	SECRETARÍA GENERAL MUNICIPAL	Gestión Integral de Riesgos
23	SECRETARÍA DE SERVICIOS PÚBLICOS MUNICIPALES	Servicios Municipales con Cobertura
23	SECRETARÍA DE SERVICIOS PÚBLICOS MUNICIPALES	Servicio Anual

OBJETIVOS
 INDICADOR
 EXTRA
 CATEGORÍA
 SERIES

Tipo de escala del indicador:

Clave del indicador:

LINEA BASE (ANTERIOR)		LINEA BASE (ACTUAL)	
Ejercicio Anterior	<input type="text" value="2005"/>	Ejercicio Actual	<input type="text" value="2006"/>
Meta Anterior	<input type="text" value="500"/>	Meta Actual	<input type="text" value="100"/>
Porcentaje	<input type="text" value="500"/>	Porcentaje	<input type="text" value="100"/>
Meta Anterior Absoluta	<input type="text" value="5"/>	Meta Actual Absoluta	<input type="text" value="5"/>

MUNICIPAL SOLUTION MEXICO



Secretaría	Descripción Secretaría	Descripción Del Programa Presupuestado
21	SECRETARIA GENERAL MUNICIPAL	De Ingresos y Gastos de CM
22	SECRETARIA GENERAL MUNICIPAL	Contribución con el Puesto Nivel de Abono
22	SECRETARIA GENERAL MUNICIPAL	Contribución con el Puesto
23	SECRETARIA DE SERVICIOS PUBLICOS MUNICIPALES	Servicios Municipales con Coberturas
25	SECRETARIA DE SERVICIOS PUBLICOS MUNICIPALES	Servicio Anual

OBJETIVOS
 PROCADORS
 EXTRA
 CALENDARIO
 BIENES

PROGRAMACION DE METAS		PROGRAMACION DE METAS											
TIPO	FEVERERO	MARZO	ABRIL	MAYO	JUNIO	JULIO	AGOSTO	SEPTIEMBRE	OCTUBRE	NOVIEMBRE	NOVIEMBRE	NOVIEMBRE	NOVIEMBRE
1	0	0	0	0	100	0	0	0	0	0	0	0	100
2	0	0	0	0	0	0	0	0	0	0	0	0	0

Para niveles de consolidación:
 VERDE DEL [] AL []
 AMARILLO DEL [] AL []
 ROJO DEL [] AL []

MIS SOLUTION MEXICO

FICHA TÉCNICA DE INDICADOR

2026-MUNICIPIO DE MINERAL DE LA REFORMA

NOMBRE DEL PROGRAMA:	00009 - Trámites Y Servicios De Calidad
DEPENDENCIA RESPONSABLE:	Secretaría General Municipal
ALINEACIÓN AL ACUERDO DEL PMD:	* ACUERDO 3 Comunidad con cultura de paz y un gobierno cercano y eficiente.
CLAVE DE DEPENDENCIA:	22
NIVEL DEL INDICADOR:	Componente
IDENTIFICADOR DEL INDICADOR:	TSC-C8-01

DATOS DEL INDICADOR

NOMBRE DEL INDICADOR	TIPO DE INDICADOR	DIMENSIÓN	SENTIDO DEL INDICADOR	FRECUENCIA DE MEDIDA
Porcentaje De Servicios De Justicia Cotidiana Realizados	Gestion	Eficacia	Ascendente	Semestral

DEFINICIÓN DEL INDICADOR

EL INDICADOR MIDE LA PROPORCION DE SERVICIOS DE JUSTICIA COTIDIANA RESPECTO A LAS PERSONAS QUE LO SOLICITAN EN EL PERIODO T PARA EVALUAR SI SON EFECTIVAS PARA CORREGIR COMPORTAMIENTOS INADECUADOS	LÍNEA BASE 100%
---	--------------------

DATOS DE MEDICION DEL INDICADOR

RESUMEN NARRATIVO	FÓRMULA DEL INDICADOR	UNIDAD DE MEDIDA	DESCRIPCIÓN DE LA FÓRMULA	MEDIOS DE VERIFICACION	META ANUAL
08. Servicios de justicia cotidiana realizados	$(PSJCR-NSJCR/NSJCS)*100$	Porcentaje	Psjcr (Porcentaje De Servicios De Justicia Cotidiana Realizados) Nsjcr (Numero De Servicios De Justicia Cotidiana Realizados) Nsjcs (Numero De Servicios Justicia Cotidiana Solicitados)	Reporte de Servicios de Justicia Cotidiana 2026/generado y ubicado en la oficina de conciliación/actualización semestral	100%

CRITERIOS DEL INDICADOR

CLARIDAD	RELEVANCIA	ECONOMIA	MONITOREABLE	ADECUADO	APORTACION MARGINAL
Cumple	Cumple	Cumple	Cumple	Cumple	Cumple

OBSERVACIÓN DE LAS CARACTERÍSTICAS
CUMPLE CON LOS CRITERIOS CREMAA

DATOS DE SEGUIMIENTO DE EVALUACIÓN DEL INDICADOR

PARAMETROS DE SEMAFORIZACION		VERDE: DEL 80.00% AL 100.00%	AMARILLO: DEL 41.00% AL 79.00%	ROJO: DEL 0.00% AL 40.00%	
MODULO	1° SEGUIMIENTO	2° SEGUIMIENTO	3° SEGUIMIENTO	4° SEGUIMIENTO	ACUMULADO
PLANEACION	0.00	100.00	0.00	100.00	100.00
SEGUIMIENTO	0.00	0.00	0.00	0.00	0.00
% AVANCE	0.00	0.00	0.00	0.00	0.00

OBSERVACIONES AL SEGUIMIENTO DE EVALUACIÓN DEL INDICADOR

1° SEGUIMIENTO	-
2° SEGUIMIENTO	
3° SEGUIMIENTO	
4° SEGUIMIENTO	

DIAGNOSTICO GENERAL DE EVALUACIÓN



Secretaría	Descripción Secretaría	Descripción Del Programa Presupuestario
22	SECRETARÍA GENERAL FEDERAL	Programa de Ingresos Federales
22	SECRETARÍA GENERAL FEDERAL	Programa de Gastos Federales
22	SECRETARÍA GENERAL MUNICIPAL	Transferencia con el Punto de Interés
22	SECRETARÍA GENERAL MUNICIPAL	Transferencia Integral de Recurso
25	SECRETARÍA DE SERVICIOS PÚBLICOS MUNICIPALES	Servicios Municipales con Cobertura
25	SECRETARÍA DE SERVICIOS PÚBLICOS MUNICIPALES	Servicio Actual

Tipo de suma del indicador:	LINEA BASE (ANTERIOR)	LINEA BASE (ACTUAL)
NO ADJUALAR	Ejercicio Anterior: 2005	Ejercicio Actual: 2006
Clave del indicador: TCC-021	Meta Anterior: 100	Meta Actual: 100
	Porcentaje: 100	Porcentaje: 100
	Meta Anterior Absoluta: 0	Meta Actual Absoluta: 0

MICROSOLUTIONS

SOLUTION MEXICO

Revista 12/17

<080



Secretaría	Descripción Secretaría	Descripción Del Programa Presupuestado
21	SECRETARÍA GENERAL MUNICIPAL	Tributos y Servicios de Cobranza
22	SECRETARÍA GENERAL MUNICIPAL	Introducción con el Puntos lineal de referencia
23	SECRETARÍA GENERAL MUNICIPAL	Control Integral de Riesgos
24	SECRETARÍA DE SERVICIOS PÚBLICOS MUNICIPALES	Servicios Municipales con Cobertura
25	SECRETARÍA DE SERVICIOS PÚBLICOS MUNICIPALES	Director Asesal

PROGRAMACION DE METAS												
Programación de meta	ENERO	FEBRERO	MARZO	ABRIL	MAYO	JUNIO	JULIO	AGOSTO	SEPTIEMBRE	OCTUBRE	NOVIEMBRE	DECEMBER
100	0	0	0	0	0	100	0	0	0	0	0	100
0	0	0	0	0	0	0	0	0	0	0	0	0

Observación:

VERDE DEL [] AL []

AMARILLO DEL [] AL []

ROJO DEL [] AL []

MIRACOR SOLUTION MEXICO

FICHA TÉCNICA DE INDICADOR

2026-MUNICIPIO DE MINERAL DE LA REFORMA

NOMBRE DEL PROGRAMA:	00009 - Trámites Y Servicios De Calidad
DEPENDENCIA RESPONSABLE:	Secretaría General Municipal
ALINEACIÓN AL ACUERDO DEL PMD:	* ACUERDO 3 Comunidad con cultura de paz y un gobierno cercano y eficiente.
CLAVE DE DEPENDENCIA:	22
NIVEL DEL INDICADOR:	Componente
IDENTIFICADOR DEL INDICADOR:	TSC-CS-02

DATOS DEL INDICADOR

NOMBRE DEL INDICADOR	TIPO DE INDICADOR	DIMENSIÓN	SENTIDO DEL INDICADOR	FRECUENCIA DE MEDIDA
Porcentaje De Convenios De Conciliación Realizados	Gestion	Eficacia	Ascendente	Semestral
DEFINICIÓN DEL INDICADOR				LÍNEA BASE
EL INDICADOR MIDE LA PROPORCION DE CONVENIOS DE CONCILIACION REALIZADOS RESPECTO A LOS SOLICITADOS EN EL PERIODO T, PARA EVALUAR SI CON ESTOS SE RESUELVEN CONFLICTOS DE MANERA PACIFICA Y MUTUA				100%

DATOS DE MEDICION DEL INDICADOR

RESUMEN NARRATIVO	FÓRMULA DEL INDICADOR	UNIDAD DE MEDIDA	DESCRIPCIÓN DE LA FÓRMULA	MEDIOS DE VERIFICACION	META ANUAL
08. Servicios de justicia cotidiana realizados	$PCCR=(NCCR)/NCCS)*100$	Porcentaje	PCCR_Porcentaje De Convenios De Conciliación Realizados (Nocr-Número De Convenios De Conciliación Realizados) (Nocs-Número De Convenios De Conciliación Solicitados)	Reporte de Convenios 2026//generado y ubicado en la oficina de conciliación/actualización semestral	100%

CRITERIOS DEL INDICADOR

CLARIDAD	RELEVANCIA	ECONOMIA	MONITOREABLE	ADECUADO	APORTACION MARGINAL
Cumple	Cumple	Cumple	Cumple	Cumple	Cumple
OBSERVACIÓN DE LAS CARACTERÍSTICAS	CUMPLE CON LOS CRITERIOS CREMAA				

DATOS DE SEGUIMIENTO DE EVALUACIÓN DEL INDICADOR

PARAMETROS DE SEMAFORIZACION		VERDE: DEL 80.00% AL 100.00%	AMARILLO: DEL 41.00% AL 79.00%	ROJO: DEL 00% AL 40.00%	
MODULO	1° SEGUIMIENTO	2° SEGUIMIENTO	3° SEGUIMIENTO	4° SEGUIMIENTO	ACUMULADO
PLANEACION	0.00	100.00	0.00	100.00	100.00
SEGUIMIENTO	0.00	0.00	0.00	0.00	0.00
% AVANCE	0.00	0.00	0.00	0.00	0.00

OBSERVACIONES AL SEGUIMIENTO DE EVALUACIÓN DEL INDICADOR

1° SEGUIMIENTO	-
2° SEGUIMIENTO	
3° SEGUIMIENTO	-
4° SEGUIMIENTO	

DIAGNOSTICO GENERAL DE EVALUACIÓN



Secretaría	Descripción Secretaría	Descripción Del Programa Presupuestario
21	SECRETARÍA GENERAL MUNICIPAL	Trámites y Servicios de Casos
22	SECRETARÍA GENERAL MUNICIPAL	Introducción con el Puesto Municipal Informarse
23	SECRETARÍA GENERAL MUNICIPAL	Gestión Integral de Pasaje
24	SECRETARÍA DE SERVICIOS PÚBLICOS MUNICIPALES	Servicios Municipales con Cobertura
25	SECRETARÍA DE SERVICIOS PÚBLICOS MUNICIPALES	Receptor Actual

Tipo de suma del indicador: <input type="text" value="NO ADMISIBLE"/>		LINEA BASE (ANTERIOR)		LINEA BASE (ACTUAL)	
Clave del indicador: <input type="text" value="TSC-CE-02"/>		Ejercicio Anterior: <input type="text" value="2005"/>	Ejercicio Actual: <input type="text" value="2009"/>	Meta Anterior: <input type="text" value="100"/>	Meta Actual: <input type="text" value="100"/>
		Meta Anterior: <input type="text" value="0"/>	Meta Actual: <input type="text" value="0"/>	Porcentaje: <input type="text" value="0"/>	Porcentaje: <input type="text" value="0"/>
		Meta Anterior: <input type="text" value="0"/>	Meta Actual: <input type="text" value="0"/>	Abolición: <input type="text" value="0"/>	Abolición: <input type="text" value="0"/>

MICROSOFT SOLUTION MEXICO



Secretaría	Descripción Secretaría	Descripción Del Programa Presupuestaria
22	SECRETARIA GENERAL MUNICIPAL	Unidad 1 Servicios de Limpieza
22	SECRETARIA GENERAL MUNICIPAL	Unidad 2 con el Puntos limpiamente
22	SECRETARIA GENERAL MUNICIPAL	Unidad Integral de Plagas
24	SECRETARIA DE SERVICIOS PUBLICOS MUNICIPALES	Unidad Municipal con Cobertura
25	SECRETARIA DE SERVICIOS PUBLICOS MUNICIPALES	Unidad Acumul

OBJETIVOS
 INDICADORES
 EXPRESIONES
 CALENDARIO
 METAS

PROGRAMACION DE METAS													
PROGRAMACION DE METAS		ENERO	FEBRERO	MARZO	ABRIL	MAYO	JUNIO	JULIO	AGOSTO	SEPTIEMBRE	OCTUBRE	NOVIEMBRE	ENERO
22		0	0	0	0	0	100	0	0	0	0	0	100
24		0	0	0	0	0	0	0	0	0	0	0	0

Observación:

VERDE DEL [] AL []
 AMARILLO DEL [] AL []
 ROJO DEL [] AL []

MUNICIPAL SOLUTIONS MEXICO

FICHA TÉCNICA DE INDICADOR

2026-MUNICIPIO DE MINERAL DE LA REFORMA

NOMBRE DEL PROGRAMA:	00009 - Trámites Y Servicios De Calidad
DEPENDENCIA RESPONSABLE:	Secretaría General Municipal
ALINEACIÓN AL ACUERDO DEL PMD:	* ACUERDO 3 Comunidad con cultura de paz y un gobierno cercano y eficiente.
CLAVE DE DEPENDENCIA:	22
NIVEL DEL INDICADOR:	Componente
IDENTIFICADOR DEL INDICADOR:	TSC-C8-03

DATOS DEL INDICADOR

NOMBRE DEL INDICADOR	TIPO DE INDICADOR	DIMENSIÓN	SENTIDO DEL INDICADOR	FRECUENCIA DE MEDIDA
Porcentaje De Actas Elaboradas	Gestion	Eficacia	Ascendente	Semestral

DEFINICIÓN DEL INDICADOR

EL INDICADOR MIDE LA PROPORCIÓN DE ACTAS ELABORADAS RESPECTO A LAS SOLICITADAS EN EL PERIODO T, PARA EVALUAR QUE LAS PERSONAS CUENTEN CON LA INFORMACION CONTENIDA EN LAS ACTAS	LÍNEA BASE 100%
---	---------------------------

DATOS DE MEDICION DEL INDICADOR

RESUMEN NARRATIVO	FÓRMULA DEL INDICADOR	UNIDAD DE MEDIDA	DESCRIPCIÓN DE LA FÓRMULA	MEDIOS DE VERIFICACION	META ANUAL
08. Servicios de justicia cotidiana realizados	PAE(NAE)/NAS)*100	Porcentaje	Pae_Porcentaje De Actas Elaboradas (Nae- Número De Actas Elaboradas (Nas- Número De Actas Solicitadas)	Reporte de Actas 2026/generado y ubicado en la oficina de conciliacion/actualizacion semestral	100%

CRITERIOS DEL INDICADOR

CLARIDAD	RELEVANCIA	ECONOMIA	MONITOREABLE	ADECUADO	APORTACION MARGINAL
Cumple	Cumple	Cumple	Cumple	Cumple	Cumple
OBSERVACIÓN DE LAS CARACTERÍSTICAS	CUMPLE CON LOS CRITERIOS CREMA				

DATOS DE SEGUIMIENTO DE EVALUACIÓN DEL INDICADOR

PARAMETROS DE SEMAFORIZACION		VERDE: DEL 80.00% AL 100.00%		AMARILLO: DEL 41.00% AL 79.00%		ROJO: DEL 0.00% AL 40.00%	
MODULO	1° SEGUIMIENTO	2° SEGUIMIENTO	3° SEGUIMIENTO	4° SEGUIMIENTO	ACUMULADO		
PLANEACION	0.00	100.00	0.00	100.00	100.00		
SEGUIMIENTO	0.00	0.00	0.00	0.00	0.00		
% AVANCE	0.00	0.00	0.00	0.00	0.00		

OBSERVACIONES AL SEGUIMIENTO DE EVALUACIÓN DEL INDICADOR

1° SEGUIMIENTO	-
2° SEGUIMIENTO	
3° SEGUIMIENTO	-
4° SEGUIMIENTO	

DIAGNOSTICO GENERAL DE EVALUACIÓN



Secretaría	Descripción Secretaría	Descripción Del Programa Presupuestario
01	SECRETARÍA GENERAL MUNICIPAL	Tarifas (Servicios de Cobertura)
02	SECRETARÍA GENERAL MUNICIPAL	Atención con el Punto Municipalmente
03	SECRETARÍA GENERAL MUNICIPAL	Redación Integral de Pasajes
04	SECRETARÍA DE SERVICIOS PÚBLICOS MUNICIPALES	Servicios Municipales con Cobertura
05	SECRETARÍA DE SERVICIOS PÚBLICOS MUNICIPALES	Parquet Actual

LINEA BASE (ANTERIOR)		LINEA BASE (ACTUAL)	
Ejercicio Anterior	2024	Ejercicio Actual	2025
Meta Anterior	1100	Meta Actual	100
Porcentaje		Porcentaje	
Meta Anterior Absoluta	0	Meta Actual Absoluta	0

MIRACOR'S SOLUTION MEXICO



Secretaría	Descripción Secretaría	Descripción Del Programa Presupuestario
01	SECRETARÍA GENERAL MUNICIPAL	Tributos y Servicios de Casca
22	SECRETARÍA GENERAL MUNICIPAL	Tributos con el Poder Judicial
23	SECRETARÍA GENERAL MUNICIPAL	Gestión Integral de Respas
24	SECRETARÍA DE SERVICIOS PÚBLICOS MUNICIPALES	Servicios Municipales con Cobertura
25	SECRETARÍA DE SERVICIOS PÚBLICOS MUNICIPALES	Servicio Agua

OBJETIVOS: [] INDICADORES: [] ENTRADAS: [] CALIFICACIONES: [] REYES: []

PROGRAMACION DE METAS												
Programación de meta	ENERO	FEBRERO	MARZO	ABRIL	MAYO	JUNIO	JULIO	AGOSTO	SEPTIEMBRE	OCTUBRE	NOVIEMBRE	DECEMBRE
01	0	0	0	0	0	100	0	0	0	0	0	100
02	0	0	0	0	0	0	0	0	0	0	0	0

Observación: []

Parámetros de colorización:

VERDE DEL [] AL []

AMARILLO DEL [] AL []

ROJO DEL [] AL []

MIRACLOS SOLUTIONS MEXICO

FICHA TÉCNICA DE INDICADOR						
2026-MUNICIPIO DE MINERAL DE LA REFORMA						
NOMBRE DEL PROGRAMA:		00009 - Trámites Y Servicios De Calidad				
DEPENDENCIA RESPONSABLE:		Secretaría General Municipal				
ALINEACIÓN AL ACUERDO DEL PMD:		* ACUERDO 3 Comunidad con cultura de paz y un gobierno cercano y eficiente.				
CLAVE DE DEPENDENCIA:		22				
NIVEL DEL INDICADOR:		Componente				
IDENTIFICADOR DEL INDICADOR:		TSC-C9-01				
DATOS DEL INDICADOR						
NOMBRE DEL INDICADOR	TIPO DE INDICADOR	DIMENSIÓN	SENTIDO DEL INDICADOR	FRECUENCIA DE MEDIDA		
Porcentaje De Quejas A Establecimientos Mercantiles Atendidas	Gestion	Eficacia	Ascendente	Semestral		
DEFINICIÓN DEL INDICADOR					LÍNEA BASE	
EL INDICADOR MIDE LA PROPORCIÓN DE QUEJAS RESPECTO A LAS INCONFORMIDADES EN EL PERIODO T PARA EVALUAR QUE LOS ESTABLECIMIENTOS CUMPLAN CON LAS NORMAS APLICABLES					100%	
DATOS DE MEDICIÓN DEL INDICADOR						
RESUMEN NARRATIVO	FÓRMULA DEL INDICADOR	UNIDAD DE MEDIDA	DESCRIPCIÓN DE LA FÓRMULA	MEDIOS DE VERIFICACION	META ANUAL	
09. Establecimientos Mercantiles Eficientemente Regulados	$PQA=NQA/NQR *100$	Porcentaje	$Pqa_{(Porcentaje De Quejas Atendidas)} Nqa_{Número De Quejas Atendidas} Nqr_{(Numero De Quejas Recibidas)}$	Reporte de Quejas a Establecimientos Mercantiles atendidas 2026/Generado y ubicada en la Dirección de Reglamentos, Espectaculos y Establecimientos Mercantiles/Actualizacion	100%	
CRITERIOS DEL INDICADOR						
CLARIDAD	RELEVANCIA	ECONOMIA	MONITOREABLE	ADECUADO	APORTACION MARGINAL	
Cumple	Cumple	Cumple	Cumple	Cumple	Cumple	
OBSERVACIÓN DE LAS CARACTERÍSTICAS	CUMPLE CON LOS CRITERIOS CREMAA					
DATOS DE SEGUIMIENTO DE EVALUACIÓN DEL INDICADOR						
PARAMETROS DE SEMAFORIZACION		VERDE: DEL 80.00% AL 100.00%		AMARILLO: DEL 41.00% AL 79.00%		ROJO: DEL 0.00% AL 40.00%
MODULO	1° SEGUIMIENTO	2° SEGUIMIENTO	3° SEGUIMIENTO	4° SEGUIMIENTO	ACUMULADO	
PLANEACION	0.00	100.00	0.00	100.00	100.00	
SEGUIMIENTO	0.00	0.00	0.00	0.00	0.00	
% AVANCE	0.00	0.00	0.00	0.00	0.00	
OBSERVACIONES AL SEGUIMIENTO DE EVALUACIÓN DEL INDICADOR						
1° SEGUIMIENTO						
2° SEGUIMIENTO						
3° SEGUIMIENTO						
4° SEGUIMIENTO						
DIAGNOSTICO GENERAL DE EVALUACIÓN						



Secretaría	Descripción Secretaría	Descripción Del Programa Presupuestario
21	SECRETARÍA GENERAL MUNICIPAL	Tiempo y Servicios de Limpieza
22	SECRETARÍA GENERAL MUNICIPAL	Atención con el Público Interrelacionados
23	SECRETARÍA GENERAL MUNICIPAL	Orden Integral de Puentes
24	SECRETARÍA DE SERVICIOS PÚBLICOS MUNICIPALES	Servicios Municipales con Cobertura
25	SECRETARÍA DE SERVICIOS PÚBLICOS MUNICIPALES	Servicio Animal

Tipo de suma del indicador: <input type="text" value="NO ACUMULAR"/>	LINEA BASE (ANTERIOR)		LINEA BASE (ACTUAL)	
Clase del indicador: <input type="text" value="TSC-03-01"/>	Ejercicio Anterior: <input type="text" value="2025"/>	Ejercicio Actual: <input type="text" value="2026"/>	Meta Anterior: <input type="text" value="100"/>	Meta Actual: <input type="text" value="100"/>
	Porcentaje: <input type="text" value="0"/>		Porcentaje: <input type="text" value="0"/>	
	Meta Anterior Abastecido: <input type="text" value="0"/>		Meta Actual Abastecido: <input type="text" value="0"/>	

MICROSOLUTIONS MEXICO

Report: 11/23

980



Secretaría	Descripción Secretaría	Descripción Del Programa Presupuestario
21	SECRETARÍA GENERAL MUNICIPAL	Trámites y Servicios de Ciudad
22	SECRETARÍA GENERAL MUNICIPAL	Trámites con el Poder Judicial
22	SECRETARÍA GENERAL MUNICIPAL	Ordenación Integral de Pisos
23	SECRETARÍA DE SERVICIOS PÚBLICOS MUNICIPALES	Servicios Municipales con Cobertura
25	SECRETARÍA DE SERVICIOS PÚBLICOS MUNICIPALES	Bar Estar Anual

PROGRAMACIÓN DE METAS												
PROGRAMACIÓN DE METAS	ENERO	FEBRERO	MARZO	ABRIL	MAYO	JUNIO	JULIO	AGOSTO	SEPTIEMBRE	OCTUBRE	NOVIEMBRE	DICIEMBRE
21	0	0	0	0	0	100	0	0	0	0	0	100
22	0	0	0	0	0	0	0	0	0	0	0	0
23	0	0	0	0	0	0	0	0	0	0	0	0

Observación:

VERDE DEL: [] AL: []
 AMARILLO DEL: 41 AL: 79
 ROJO DEL: [] AL: []

MICROSOLUTIONS

SOLUTION MEXICO

FICHA TÉCNICA DE INDICADOR

2026-MUNICIPIO DE MINERAL DE LA REFORMA

NOMBRE DEL PROGRAMA:	00009 - Trámites Y Servicios De Calidad
DEPENDENCIA RESPONSABLE:	Secretaría General Municipal
ALINEACIÓN AL ACUERDO DEL PMD:	* ACUERDO 3 Comunidad con cultura de paz y un gobierno cercano y eficiente.
CLAVE DE DEPENDENCIA:	22
NIVEL DEL INDICADOR:	Componente
IDENTIFICADOR DEL INDICADOR:	TSC-C9-02

DATOS DEL INDICADOR

NOMBRE DEL INDICADOR	TIPO DE INDICADOR	DIMENSIÓN	SENTIDO DEL INDICADOR	FRECUENCIA DE MEDIDA
Porcentaje De Sanciones A Establecimientos Mercantiles Ejecutadas	Gestion	Eficacia	Ascendente	Semestral
DEFINICIÓN DEL INDICADOR				LÍNEA BASE
EL INDICADOR MIDE LA PROPORCION DE SANCIONES A ESTABLECIMIENTOS MERCANTILES QUE INCUMPLEN CON LA NORMATIVIDAD RESPECTO A LAS SANCIONES REALIZADAS EN EL PERIODO T PARA EVALUAR LAS AREAS DONDE SE REQUIERE MAYOR SUPERVISION DE LOS ESTABLECIMIENTOS				100%

DATOS DE MEDICION DEL INDICADOR

RESUMEN NARRATIVO	FÓRMULA DEL INDICADOR	UNIDAD DE MEDIDA	DESCRIPCIÓN DE LA FÓRMULA	MEDIOS DE VERIFICACION	META ANUAL
09. Establecimientos Mercantiles Eficientemente Regulados	$PSEMIN-(SR/EMIN)*100$	Porcentaje	Psemin_Porcentaje De Sanciones A Establecimientos Mercantiles Que Incumplen Con La Normatividad (Sr_Sanciones Realizadas) (Emin_Establecimientos Mercantiles Incumplan Con La	Reporte de Sanciones a Establecimientos Mercantiles ejecutadas 2026/Generada y ubicada en la Dirección de Reglamentos, Espectaculos y Establecimientos Mercantiles/Actualizacion	100%

CRITERIOS DEL INDICADOR

CLARIDAD	RELEVANCIA	ECONOMIA	MONITOREABLE	ADECUADO	APORTACION MARGINAL
Cumple	Cumple	Cumple	Cumple	Cumple	Cumple
OBSERVACIÓN DE LAS CARACTERÍSTICAS	CUMPLE CON LOS CRITERIOS CREMA				


DATOS DE SEGUIMIENTO DE EVALUACIÓN DEL INDICADOR

PARAMETROS DE SEMAFORIZACION		VERDE: DEL 80.00% AL 100.00%	AMARILLO: DEL 41.00% AL 79.00%	ROJO: DEL 0.00% AL 40.00%	
MODULO	1° SEGUIMIENTO	2° SEGUIMIENTO	3° SEGUIMIENTO	4° SEGUIMIENTO	ACUMULADO
PLANEACION	0.00	100.00	0.00	100.00	100.00
SEGUIMIENTO	0.00	0.00	0.00	0.00	0.00
% AVANCE	0.00	0.00	0.00	0.00	0.00

OBSERVACIONES AL SEGUIMIENTO DE EVALUACIÓN DEL INDICADOR

1° SEGUIMIENTO	
2° SEGUIMIENTO	
3° SEGUIMIENTO	
4° SEGUIMIENTO	

DIAGNOSTICO GENERAL DE EVALUACIÓN



Secretaría	Descripción Secretaría	Descripción Del Programa Presupuestal
32	SECRETARÍA GENERAL FEDERAL	Tránsito de Servicios de Calidad
32	SECRETARÍA GENERAL MUNICIPAL	Interacción con el Pueblo Mexicano
32	SECRETARÍA GENERAL MUNICIPAL	Percepción Integral de Planeación
32	SECRETARÍA DE SERVICIOS PÚBLICOS MUNICIPALES	Servicios Municipales con Cobertura
32	SECRETARÍA DE SERVICIOS PÚBLICOS MUNICIPALES	Director General

Tipo de suma del indicador:	NO AJUSTABLE	LINEA BASE (ANTERIOR)		LINEA BASE (ACTUAL)	
Clave del indicador:	TRC-03-02	Ejercicio Anterior	2005	Ejercicio Actual	2006
		Meta Anterior	0	Meta Actual	100
		Porcentaje		Porcentaje	100
		Meta Anterior	0	Meta Actual	100
		Absoluto		Absoluto	

MICROSOLUTIONS

SOLUTION MEXICO



Secretaría	Descripción Secretaría	Descripción Del Programa Presupuestario
21	SECRETARÍA GENERAL MUNICIPAL	Trámites y Servicios de Ciudad
22	SECRETARÍA GENERAL MUNICIPAL	Atención con el Puesto de Asesoramiento
23	SECRETARÍA GENERAL MUNICIPAL	Defensa Integral de Riesgo
24	SECRETARÍA DE SERVICIOS PÚBLICOS MUNICIPALES	Servicios Municipales con Coberturas
25	SECRETARÍA DE SERVICIOS PÚBLICOS MUNICIPALES	Servicio Anual

OBJETIVOS
 FUNDADOR
 FUENTES
 CALIFICACION
 SECTORES

PROGRAMACION DE METAS
 Progresión de metas

PERIODO	ENERO	FEBRERO	MARZO	ABRIL	MAYO	JUNIO	JULIO	AGOSTO	SEPTIEMBRE	OCTUBRE	NOVIEMBRE	ENERO
100	0	0	0	0	100	0	0	0	0	0	0	100
0	0	0	0	0	0	0	0	0	0	0	0	0

PARÁMETROS DE SEÑALIZACIÓN
 VERDE DEL [] AL []
 AMARILLO DEL [] AL []
 ROJO DEL [] AL []

Observaciones:

MIRACLOS SOLUTION MEXICO

FICHA TÉCNICA DE INDICADOR

2026-MUNICIPIO DE MINERAL DE LA REFORMA

NOMBRE DEL PROGRAMA:	00009 - Trámites Y Servicios De Calidad
DEPENDENCIA RESPONSABLE:	Secretaría General Municipal
ALINEACIÓN AL ACUERDO DEL PMD:	* ACUERDO 3 Comunidad con cultura de paz y un gobierno cercano y eficiente.
CLAVE DE DEPENDENCIA:	22
NIVEL DEL INDICADOR:	Componente
IDENTIFICADOR DEL INDICADOR:	TSC-C18-01

DATOS DEL INDICADOR

NOMBRE DEL INDICADOR	TIPO DE INDICADOR	DIMENSIÓN	SENTIDO DEL INDICADOR	FRECUENCIA DE MEDIDA
Porcentaje De Dependencias, Que Cumplen La Gestión Documental Y Administración De Archivos	Gestion	Eficacia	Ascendente	Semestral
DEFINICIÓN DEL INDICADOR				LÍNEA BASE
EL INDICADOR MIDE LA PROPORCIÓN DE CUMPLIMIENTO EN LA GESTIÓN DOCUMENTAL Y ADMINISTRACIÓN DE ARCHIVOS EN EL PERIODO T PARA EVALUAR LA EFICACIA CON LA QUE SE GESTIONAN Y ADMINISTRAN LOS DOCUMENTOS Y ARCHIVOS				100%

DATOS DE MEDICIÓN DEL INDICADOR

RESUMEN NARRATIVO	FÓRMULA DEL INDICADOR	UNIDAD DE MEDIDA	DESCRIPCIÓN DE LA FÓRMULA	MEDIOS DE VERIFICACION	META ANUAL
10. Gestion Documental y Administración de Archivos implementada	$PDDC.GDyAA-(DCGDyAA/TDD)*100$	Porcentaje	Pddcgdyaa-Porcentaje De Dependencias Que Cumplen La Gestion Documental Y Administración De Archivos-Dcgdyaa (Dependencias Que Cumplen La Gestion Documental Y Administración De Archivos) Tdd (Total De Dependencias)	Reporte de las Dependencias, que cumplen la Gestión Documental y Administración de Archivos/ Generado y ubicado en el Área Coordinadora de Archivos/ Actualización semestral	100%

CRITERIOS DEL INDICADOR

CLARIDAD	RELEVANCIA	ECONOMIA	MONITOREABLE	ADECUADO	APORTACION MARGINAL
Cumple	Cumple	Cumple	Cumple	Cumple	Cumple
OBSERVACIÓN DE LAS CARACTERÍSTICAS	CUMPLE CON LOS CRITERIOS CREMAA				

DATOS DE SEGUIMIENTO DE EVALUACIÓN DEL INDICADOR

PARAMETROS DE SEMAFORIZACION		VERDE: DEL 80.00 AL 100.00	AMARILLO: DEL 41.00 AL 79.00	ROJO: DEL 0.00 AL 40.00	
MODULO	1° SEGUIMIENTO	2° SEGUIMIENTO	3° SEGUIMIENTO	4° SEGUIMIENTO	ACUMULADO
PLANEACION	0.00	100.00	0.00	100.00	100.00
SEGUIMIENTO	0.00	0.00	0.00	0.00	0.00
% AVANCE	0.00	0.00	0.00	0.00	0.00

OBSERVACIONES AL SEGUIMIENTO DE EVALUACIÓN DEL INDICADOR

1° SEGUIMIENTO	
2° SEGUIMIENTO	
3° SEGUIMIENTO	
4° SEGUIMIENTO	

DIAGNOSTICO GENERAL DE EVALUACIÓN

--



Secretaría	Descripción Secretaría	Descripción Del Programa Presupuestario
01	SECRETARÍA GENERAL MUNICIPAL	Trámites y Servicios de Ciudad
02	SECRETARÍA GENERAL MUNICIPAL	Introducción con el Fondo Libre de Gastos
03	SECRETARÍA GENERAL MUNICIPAL	Gestión Integral de Pasajes
04	SECRETARÍA DE SERVICIOS PÚBLICOS MUNICIPALES	Servicios Municipales con Cobertura
05	SECRETARÍA DE SERVICIOS PÚBLICOS MUNICIPALES	Servicio Anual

LINEA BASE (ANTERIOR)		LINEA BASE (ACTUAL)	
Ejercicio Anterior	2018	Ejercicio Actual	2019
Meta Anterior		Meta Actual	100
Porcentaje		Porcentaje	
Meta Anterior Absoluta		Meta Actual Absoluta	

MICROS SOLUTION MEXICO



Secretaría	Descripción Secretaría	Descripción Del Programa Presupuestario
21	SECRETARÍA GENERAL MUNICIPAL	Trámites y Servicios de Cobranza
22	SECRETARÍA GENERAL MUNICIPAL	Introducción con el Fideicomiso de Arrendamiento
23	SECRETARÍA GENERAL MUNICIPAL	Oficina Integral de Pasaje
24	SECRETARÍA DE SERVICIOS PÚBLICOS MUNICIPALES	Servicios Municipales con Cobranza
25	SECRETARÍA DE SERVICIOS PÚBLICOS MUNICIPALES	Servicio Anual

PROGRANIZACIÓN DE METAS												
FECHA	ENERO	FEBRERO	MARZO	ABRIL	MAYO	JUNIO	JULIO	AGOSTO	SEPTIEMBRE	OCTUBRE	NOVIEMBRE	DECEMBER
2010	0	0	0	0	100	0	0	0	0	0	0	100
2011	0	0	0	0	0	0	0	0	0	0	0	0

Observación:

VERDE: DEL 0 AL 70
 AMARILLO: DEL 71 AL 90
 ROJO: DEL 91 AL 100

MIRACOR'S SOLUTION MEXICO

FICHA TÉCNICA DE INDICADOR

2026-MUNICIPIO DE MINERAL DE LA REFORMA

NOMBRE DEL PROGRAMA:	00009 - Trámites Y Servicios De Calidad
DEPENDENCIA RESPONSABLE:	Secretaría General Municipal
ALINEACIÓN AL ACUERDO DEL PMD:	* ACUERDO 3 Comunidad con cultura de paz y un gobierno cercano y eficiente.
CLAVE DE DEPENDENCIA:	22
NIVEL DEL INDICADOR:	Componente
IDENTIFICADOR DEL INDICADOR:	TSC-C11-01

DATOS DEL INDICADOR

NOMBRE DEL INDICADOR	TIPO DE INDICADOR	DIMENSIÓN	SENTIDO DEL INDICADOR	FRECUENCIA DE MEDIDA
Indice De Cumplimiento De Compromisos Institucionales De La Sectararía General Municipal	Estrategico	Eficacia	Permanente	Anual

DEFINICIÓN DEL INDICADOR

EL INDICADOR MIDE EL GRADO EN QUE LA SECRETARIA GENERAL MUNICIPAL DE MINERAL DE LA REFORMA, CUMPLE LOS COMPROMISOS ASUMIDOS POR CADA UNA DE SUS DIRECCIONES, PARA LA CORRECTA EJECUCION DE SU PLANEACION ESTRATEGICA PROGRAMATICA, PRESUPUESTARIA Y ADMINISTRATIVA, CON LA FINALIDAD DE DAR SEGUIMIENTO A LOS MECANISMOS DE CONTROL INTERNO	LÍNEA BASE No Disponible
---	-----------------------------

DATOS DE MEDICIÓN DEL INDICADOR

RESUMEN NARRATIVO	FÓRMULA DEL INDICADOR	UNIDAD DE MEDIDA	DESCRIPCIÓN DE LA FÓRMULA	MEDIOS DE VERIFICACION	META ANUAL
11. Coordinacion Institucional de la Secretaria General Municipal Fortalecida	ICCISGM-(PCCJMR*.020)+(PCCDOREF*.020)+(PCCDGJ*.020)+(PCCDREEM*.020)+(PCCACA*.020)	Indice Simple	Iccisgm-Indice De Cumplimiento De Compromisos Institucionales De La Secretaria General Municipal(Pccjmr*.020-Indice De Cumplimiento De Compromisos De La Junta Municipal De Reclutamiento)+(PccdoREF*.020-Indice De Cumplimiento De Compromisos De La Direccion De La Oficialia Del Resgistro Del Estado Familiar)+(Pccdgj*.020-Indice De Cumplimiento De Compromisos De La Direccion General Juridica)+(Pccdreem*.020-Indice De Cumplimiento De Compromisos De La Direccion De Reglamentos Espectaculos Y Establecimientos Mercantiles)+(Pccaca*.020-Indice De Cumplimiento De Compromisos Del Area Coordinadora De Archivos)	Reporte del indice de cumplimiento de compromisos 2026/Generada y ubicada en el Despacho de la Secretaria General Municipal/actualizacion semestral	100%

CRITERIOS DEL INDICADOR

CLARIDAD	RELEVANCIA	ECONOMIA	MONITOREABLE	ADECUADO	APORTACION MARGINAL
Cumple	Cumple	Cumple	Cumple	Cumple	Cumple

OBSERVACIÓN DE LAS CARACTERÍSTICAS
CUMPLE CON LOS CRITERIOS CREMA

DATOS DE SEGUIMIENTO DE EVALUACIÓN DEL INDICADOR

PARAMETROS DE SEMAFORIZACION		VERDE: DEL 80.00% AL 100.00%	AMARILLO: DEL 41.00% AL 79.00%		ROJO: DEL 0.00% AL 40.00%
MODULO	1° SEGUIMIENTO	2° SEGUIMIENTO	3° SEGUIMIENTO	4° SEGUIMIENTO	ACUMULADO
PLANEACION	0.00	100.00	0.00	100.00	100.00
SEGUIMIENTO	0.00	0.00	0.00	0.00	0.00
% AVANCE	0.00	0.00	0.00	0.00	0.00

OBSERVACIONES AL SEGUIMIENTO DE EVALUACIÓN DEL INDICADOR


1° SEGUIMIENTO	
2° SEGUIMIENTO	
3° SEGUIMIENTO	
4° SEGUIMIENTO	



Secretaría	Descripción Secretaría	Descripción Del Programa Presupuestal
22	SECRETARÍA GENERAL MUNICIPAL	Turismo y Servicios de Calidad
22	SECRETARÍA GENERAL MUNICIPAL	Atención con el Pueblo Municipalmente
22	SECRETARÍA GENERAL MUNICIPAL	Gestión Integral de Planeación
23	SECRETARÍA DE SERVICIOS PÚBLICOS MUNICIPALES	Servicios Municipales con Cobertura
23	SECRETARÍA DE SERVICIOS PÚBLICOS MUNICIPALES	Salud Bucal

OBJETIVOS | INICIA | EXTRA | CREANDO | BUSES

Tipo de suma del indicador:	LINEA BASE (ANTERIOR)		LINEA BASE (ACTUAL)	
	Ejercicio Anterior	Meta Anterior	Ejercicio Actual	Meta Actual
Clave del indicador:	TSC-01-03	1000	2010	100
		Porcentaje		Porcentaje
		Meta Anterior Absoluta		Meta Actual Absoluta





Secretaría	Descripción Secretaría	Descripción Del Programa Presupuestario
22	SECRETARÍA GENERAL MUNICIPAL	Funcionarios con el Punto Interurbano
22	SECRETARÍA GENERAL MUNICIPAL	Costos Integrados de Pasajes
23	SECRETARÍA DE SERVICIOS PÚBLICOS MUNICIPALES	Servicios Municipales con Cobertura
23	SECRETARÍA DE SERVICIOS PÚBLICOS MUNICIPALES	Servicio Anual

PROGRAMACION DE METAS		PROGRAMACION DE METAS											
SENO	FEBRERO	MARZO	ABRIL	MAYO	JUNIO	JULIO	AGOSTO	SEPTIEMBRE	OCTUBRE	NOVIEMBRE	ENERO	DICIEMBRE	
100	0	0	0	0	100	0	0	0	0	0	0	100	
0	0	0	0	0	0	0	0	0	0	0	0	0	

Observaciones:

Parametros de actualización:
 VERDE DEL [] AL []
 AMARILLO DEL [] AL []
 ROJO DEL [] AL []

MUNICIPAL SOLUTION MEXICO

FICHA TÉCNICA DE INDICADOR

2026-MUNICIPIO DE MINERAL DE LA REFORMA

NOMBRE DEL PROGRAMA:	00009 - Trámites Y Servicios De Calidad
DEPENDENCIA RESPONSABLE:	Secretaría General Municipal
ALINEACIÓN AL ACUERDO DEL PMD:	* ACUERDO 3 Comunidad con cultura de paz y un gobierno cercano y eficiente.
CLAVE DE DEPENDENCIA:	222
NIVEL DEL INDICADOR:	Actividad
IDENTIFICADOR DEL INDICADOR:	TSC-A 1 1-01

DATOS DEL INDICADOR

NOMBRE DEL INDICADOR	TIPO DE INDICADOR	DIMENSIÓN	SENTIDO DEL INDICADOR	FRECUENCIA DE MEDIDA
Porcentaje De Solicitudes Atendidas De Apoyos Para Festividades Publicas	Gestion	Eficacia	Ascendente	Trimestral
DEFINICIÓN DEL INDICADOR				LÍNEA BASE
EL INDICADOR MIDE EL PORCENTAJE DE SOLICITUDES ATENDIDAS RESPECTO A LAS RECIBIDAS EN EL PERIODO T, PARA EVALUAR LAS NECESIDADES DE LA POBLACION				100%

DATOS DE MEDICION DEL INDICADOR

RESUMEN NARRATIVO	FÓRMULA DEL INDICADOR	UNIDAD DE MEDIDA	DESCRIPCIÓN DE LA FÓRMULA	MEDIOS DE VERIFICACION	META ANUAL
1.1 Atencion de Solicitudes de apoyos para festividades publicas	PSFPA-(NSFPA/NSFPR)*100	Porcentaje	Psfpa- Porcentaje De Solicitudes Para Festividades Publicas Atendidas/(Nsa-Numero De Solicitudes Para Festividades Publicas Atendidas/Nsr-Numero De Solicitudes Para Festividades Publicas	Reporte de Solicitudes de apoyos para festividades publicas 2026/Generada y ubicada en el Despacho de la Secretaria General Municipal/actualizacion trimestral	100%

CRITERIOS DEL INDICADOR

CLARIDAD	RELEVANCIA	ECONOMIA	MONITOREABLE	ADECUADO	APORTACION MARGINAL
Cumple	Cumple	Cumple	Cumple	Cumple	Cumple
OBSERVACIÓN DE LAS CARACTERÍSTICAS	CUMPLE CON LOS CRITERIOS CREMAA				

DATOS DE SEGUIMIENTO DE EVALUACIÓN DEL INDICADOR


PARAMETROS DE SEMAFORIZACION	VERDE: DEL 80.00% AL 100.00%		AMARILLO: DEL 41.00% AL 79.00%		ROJO: DEL .00% AL 40.00%
MODULO	1° SEGUIMIENTO	2° SEGUIMIENTO	3° SEGUIMIENTO	4° SEGUIMIENTO	SEGUIMIENTO
PLANEACION	100.00	100.00	100.00	100.00	100.00
SEGUIMIENTO	0.00	0.00	0.00	0.00	0.00
% AVANCE	0.00	0.00	0.00	0.00	0.00

OBSERVACIONES AL SEGUIMIENTO DE EVALUACIÓN DEL INDICADOR

1° SEGUIMIENTO
2° SEGUIMIENTO
3° SEGUIMIENTO
4° SEGUIMIENTO

DIAGNOSTICO GENERAL DE EVALUACIÓN

--



Estado	Objetivo	Competencia
1	LAS PERSONAS DE 17 AÑOS Y MÁS TIENEN RESPUESTA ROP	Acción 3.8.1. Indicadores y Datos Intermedios
2	LAS PERSONAS DE 17 AÑOS Y MÁS TIENEN RESPUESTA ROP	Evento de Orden Social, cultura y Culturas Plurales
3	LAS PERSONAS DE 17 AÑOS Y MÁS TIENEN RESPUESTA ROP	Conocimiento de las estrategias de tiempo y forma
4	LAS PERSONAS DE 17 AÑOS Y MÁS TIENEN RESPUESTA ROP	Elaborar como líder Nacional Plurales

LINEA BASE (ANTERIOR)		LINEA BASE (ACTUAL)	
Fecha Anterior	1999	Fecha Actual	1999
Meta Anterior	10	Meta Actual	10
Meta Anterior	0	Meta Actual	0

MICRO'S SOLUTION MEXICO



Objeto: **Compañía**

LAS PERSONAS DE 17 AÑOS Y MÁS TIENEN RESPUESTA POSITIVA Para el Estándar Técnico, un...
 LAS PERSONAS DE 17 AÑOS Y MÁS TIENEN RESPUESTA POSITIVA Eventos de Orden Social, cívico y Culturales Practicados
 LAS PERSONAS DE 17 AÑOS Y MÁS TIENEN RESPUESTA POSITIVA Conocimiento de otras estrategias de tiempo y fuerza
 LAS PERSONAS DE 17 AÑOS Y MÁS TIENEN RESPUESTA POSITIVA Elabora Sobre Mita Personal Practicada

ACTIVIDADES: RESUMEN EXTRA CALENDARIO

PROGRAMACION MENSUAL DE METAS

Porcentaje de meta

MESES	ENERO	FEBRERO	MARZO	ABRIL	MAYO	JUNIO	JULIO	AGOSTO	SEPTIEMBRE	OCTUBRE	NOVIEMBRE	DICIEMBRE
%	0	100	0	0	100	0	0	100	0	0	100	0
\$	0	0	0	0	0	0	0	0	0	0	0	0

Observación:

VERDE DEL: AL:
 AMARILLO DEL: AL:
 ROJO DEL: AL:

MICRO'S SOLUTION MEXICO

FICHA TÉCNICA DE INDICADOR

2026-MUNICIPIO DE MINERAL DE LA REFORMA

NOMBRE DEL PROGRAMA:	00009 - Trámites Y Servicios De Calidad
DEPENDENCIA RESPONSABLE:	Secretaría General Municipal
ALINEACIÓN AL ACUERDO DEL PMD:	* ACUERDO 3 Comunidad con cultura de paz y un gobierno cercano y eficiente.
CLAVE DE DEPENDENCIA:	222
NIVEL DEL INDICADOR:	Actividad
IDENTIFICADOR DEL INDICADOR:	TSC-A-2-1-01

DATOS DEL INDICADOR

NOMBRE DEL INDICADOR	TIPO DE INDICADOR	DIMENSIÓN	SENTIDO DEL INDICADOR	FRECUENCIA DE MEDIDA
Porcentaje De Solicitudes Integradas De Eventos De Orden Social, Civicos Y Culturales	Gestion	Eficacia	Ascendente	Trimestral
DEFINICIÓN DEL INDICADOR				LÍNEA BASE
EL INDICADOR MIDE LA PROPORCION DE SOLICITUDES DE EVENTOS DE ORDEN SOCIAL CIVICOS Y CULTURALES INTEGRADAS RESPECTO A LAS RECEPCIONADAS EN EL PERIODO T, PARA EVALUAR EL IMPACTO DE LA POBLACION EN LA REALIZACION DE EVENTOS				100%

DATOS DE MEDICION DEL INDICADOR

RESUMEN NARRATIVO	FÓRMULA DEL INDICADOR	UNIDAD DE MEDIDA	DESCRIPCIÓN DE LA FÓRMULA	MEDIOS DE VERIFICACION	META ANUAL
2.1 Integración de solicitudes de eventos de orden Social, civicos y culturales	$PSEOSCCI (NSEOSCCI / NSEOSCCRE) * 100$	Porcentaje	Pseoscci- Porcentaje De Solicitudes De Eventos De Orden Social Civicos Y Culturales Integrados (Nseoscci- Numero De Solicitudes De Eventos De Orden Social Civicos Y Culturales Integrados / Nseosccre- Numero De Solicitudes De Eventos De Orden Social Civicos Y Culturales Recepcionados)	base de datos de eventos de orden social, civicos y culturales 2026/Generada y ubicada en el Despacho de la Secretaría General Municipal/actualizacion trimestral	100%

CRITERIOS DEL INDICADOR

CLARIDAD	RELEVANCIA	ECONOMIA	MONITOREABLE	ADECUADO	APORTACION MARGINAL
Cumple	Cumple	Cumple	Cumple	Cumple	Cumple
OBSERVACIÓN DE LAS CARACTERÍSTICAS	CUMPLE CON LOS CRITERIOS CREMAA				

DATOS DE SEGUIMIENTO DE EVALUACIÓN DEL INDICADOR

PARAMETROS DE SEMAFORIZACION	VERDE: DEL 80.00 AL 100.00	AMARILLO: DEL 41.00 AL 79.00	ROJO: DEL 0.00 AL 40.00		
MODULO	1° SEGUIMIENTO	2° SEGUIMIENTO	3° SEGUIMIENTO	4° SEGUIMIENTO	SEGUIMIENTO
PLANEACION	100.00	100.00	100.00	100.00	100.00
SEGUIMIENTO	0.00	0.00	0.00	0.00	0.00
% AVANCE	0.00	0.00	0.00	0.00	0.00

OBSERVACIONES AL SEGUIMIENTO DE EVALUACIÓN DEL INDICADOR

1° SEGUIMIENTO
2° SEGUIMIENTO
3° SEGUIMIENTO
4° SEGUIMIENTO

DIAGNOSTICO GENERAL DE EVALUACIÓN



Objeto	Componente
11 LAS PERSONAS DE 17 AÑOS Y MÁS TIENEN RESPUESTA NOPI. Accesos para Festividades Púnicas en espacios	
12 LAS PERSONAS DE 17 AÑOS Y MÁS TIENEN RESPUESTA NOPI. Estructura de Orden Social, Ciencias y Cultura en Festividades	
13 LAS PERSONAS DE 17 AÑOS Y MÁS TIENEN RESPUESTA NOPI. Consultas de visitas en espacios en tiempo y forma	
14 LAS PERSONAS DE 17 AÑOS Y MÁS TIENEN RESPUESTA NOPI. Estructura de Orden Social, Ciencias y Cultura en Festividades	

LINEA BASE (ANTERIOR)		LINEA BASE (ACTUAL)	
Tipo de base del indicador:	NO AJUSTABLE	Ejercicio Actual:	2019
Clave del indicador:	ISC.A.21.01	Meta Actual Porcentaje:	100
Meta Anterior Porcentaje:	0	Meta Actual Absoluta:	0
Meta Anterior Absoluta:	0		

MICROSOFT'S SOLUTION MEXICO

FICHA TÉCNICA DE INDICADOR					
2026-MUNICIPIO DE MINERAL DE LA REFORMA					
NOMBRE DEL PROGRAMA:		00009 - Trámites Y Servicios De Calidad			
DEPENDENCIA RESPONSABLE:		Secretaría General Municipal			
ALINEACIÓN AL ACUERDO DEL PMD:		* ACUERDO 3 Comunidad con cultura de paz y un gobierno cercano y eficiente.			
CLAVE DE DEPENDENCIA:		222			
NIVEL DEL INDICADOR:		Actividad			
IDENTIFICADOR DEL INDICADOR:		TSC-A3 1-91			
DATOS DEL INDICADOR					
NOMBRE DEL INDICADOR	TIPO DE INDICADOR	DIMENSIÓN	SENTIDO DEL INDICADOR	FRECUENCIA DE MEDIDA	
Porcentaje De Expedientes Para Constancias Diversas Integrados	Gestion	Eficacia	Ascendente	Trimestral	
DEFINICIÓN DEL INDICADOR					LÍNEA BASE
EL INDICADOR MIDE LA PROPORCION DE EXPEDIENTES PARA CONSTANCIAS DIVERSAS INTEGRADOS RESPECTO A LOS RECEPCIONADOS PARA EVALUAR QUE LAS PERSONAS INTEGREN LOS EXPEDIENTES PARA LA OBTENCION DE SUS CONSTANCIAS					100%
DATOS DE MEDICION DEL INDICADOR					
RESUMEN NARRATIVO	FÓRMULA DEL INDICADOR	UNIDAD DE MEDIDA	DESCRIPCIÓN DE LA FÓRMULA	MEDIOS DE VERIFICACION	META ANUAL
3.1 Integracion de expedientes para Constancias diversas	PECDI=NECDI/NECDR*100	Porcentaje	(Pecdi) Porcentaje De Expedientes Para Constancias Diversas Integradas	Reporte de Constacias diversas 2026/ Generada y ubicada en la el Despacho de la Secretaria General Municipal/actualizacion trimestral	100%
CRITERIOS DEL INDICADOR					
CLARIDAD	RELEVANCIA	ECONOMIA	MONITOREABLE	ADECUADO	APORTACION MARGINAL
Cumple	Cumple	Cumple	Cumple	Cumple	Cumple
OBSERVACIÓN DE LAS CARACTERÍSTICAS	CUMPLE CON LOS CRITERIOS CREMAA				
DATOS DE SEGUIMIENTO DE EVALUACIÓN DEL INDICADOR					
PARAMETROS DE SEMAFORIZACION		VERDE: DEL 80.00 AL 100.00	AMARILLO: DEL 41.00 AL 79.00		ROJO: DEL .00 AL 40.00
MODULO	1° SEGUIMIENTO	2° SEGUIMIENTO	3° SEGUIMIENTO	4° SEGUIMIENTO	SEGUIMIENTO
PLANEACION	0.00	100.00	0.00	100.00	100.00
SEGUIMIENTO	0.00	0.00	0.00	0.00	0.00
% AVANCE	0.00	0.00	0.00	0.00	0.00
OBSERVACIONES AL SEGUIMIENTO DE EVALUACIÓN DEL INDICADOR					
1° SEGUIMIENTO					
2° SEGUIMIENTO					
3° SEGUIMIENTO					
4° SEGUIMIENTO					
DIAGNOSTICO GENERAL DE EVALUACIÓN					



Objeto	Responsable
LAS PERSONAS DE 17 AÑOS Y MÁS TIENEN RESPUESTA NOPI. Acervo para Estadísticas Poblacionales en espacios	
LAS PERSONAS DE 17 AÑOS Y MÁS TIENEN RESPUESTA NOPI. Eventos de Orden Social, Artes y Cultura Prehispánicas	
LAS PERSONAS DE 17 AÑOS Y MÁS TIENEN RESPUESTA NOPI. Capacitación de Niños en espacios de tiempo y forma	
LAS PERSONAS DE 17 AÑOS Y MÁS TIENEN RESPUESTA NOPI. Educación Superior Militar Inicial Prehispánica	

Tipo de acceso del indicador: <input type="text" value="NO ADAPTABLE"/>	LINEA BASE (ANTERIOR)		LINEA BASE (ACTUAL)	
Clave del indicador: <input type="text" value="ISCA11-01"/>	Ejercicio Anterior: <input type="text" value="2005"/>	Ejercicio Actual: <input type="text" value="2006"/>	Meta Actual Porcentaje: <input type="text" value="100"/>	Meta Actual Absoluta: <input type="text" value="5"/>
	Meta Anterior Porcentaje: <input type="text" value="100"/>			
	Meta Anterior Absoluta: <input type="text" value="5"/>			

MICROS SOLUTION MEXICO

FICHA TÉCNICA DE INDICADOR					
2026-MUNICIPIO DE MINERAL DE LA REFORMA					
NOMBRE DEL PROGRAMA:		00009 - Trámites Y Servicios De Calidad			
DEPENDENCIA RESPONSABLE:		Secretaría General Municipal			
ALINEACIÓN AL ACUERDO DEL PMD:		* ACUERDO 3 Comunidad con cultura de paz y un gobierno cercano y eficiente.			
CLAVE DE DEPENDENCIA:		238			
NIVEL DEL INDICADOR:		Actividad			
IDENTIFICADOR DEL INDICADOR:		TSC-A4 1-01			
DATOS DEL INDICADOR					
NOMBRE DEL INDICADOR	TIPO DE INDICADOR	DIMENSIÓN	SENTIDO DEL INDICADOR	FRECUENCIA DE MEDIDA	
Porcentaje De Cartillas Militares Expedidas	Gestion	Eficacia	Ascendente	Trimestral	
DEFINICIÓN DEL INDICADOR					LÍNEA BASE
EL INDICADOR MIDE LA PROPORCION DE CARTILLAS MILITARES EXPEDIDAS RESPECTO A LAS SOLICITADAS, PARA EVALUAR CUANTAS PERSONAS CUMPLEN CON LA LEY DEL SERVICIO MILITAR					100%
DATOS DE MEDICION DEL INDICADOR					
RESUMEN NARRATIVO	FÓRMULA DEL INDICADOR	UNIDAD DE MEDIDA	DESCRIPCIÓN DE LA FÓRMULA	MEDIOS DE VERIFICACION	META ANUAL
4.1 Expedicion de Cartillas Militares	PCME (NCME/NCMS)*100	Porcentaje	Pcme- Porcentaje De Cartillas Militares Expedidas (Ncme-Numero De Cartillas Militares Expedidas/Ncms-Numero De Cartillas Militares Solicitadas)	Base de datos de expedientes clase 2008 año 2026/Generada y ubicada en la Junta Municipal de Reclutamiento/actualizacion trimestral.	100%
CRITERIOS DEL INDICADOR					
CLARIDAD	RELEVANCIA	ECONOMIA	MONITOREABLE	ADECUADO	APORTACION MARGINAL
Cumple	Cumple	Cumple	Cumple	Cumple	Cumple
OBSERVACIÓN DE LAS CARACTERÍSTICAS	CUMPLE CON LOS CRITERIOS CREMAA				
DATOS DE SEGUIMIENTO DE EVALUACIÓN DEL INDICADOR					
PARAMETROS DE SEMAFORIZACION		VERDE: DEL 80.00 AL 100.00	AMARILLO: DEL 41.00 AL 79.00		ROJO: DEL .00 AL 40.00
MODULO	1° SEGUIMIENTO	2° SEGUIMIENTO	3° SEGUIMIENTO	4° SEGUIMIENTO	SEGUIMIENTO
PLANEACION	100.00	100.00	100.00	100.00	100.00
SEGUIMIENTO	0.00	0.00	0.00	0.00	0.00
% AVANCE	0.00	0.00	0.00	0.00	0.00
OBSERVACIONES AL SEGUIMIENTO DE EVALUACIÓN DEL INDICADOR					
1° SEGUIMIENTO					
2° SEGUIMIENTO					
3° SEGUIMIENTO					
4° SEGUIMIENTO					
DIAGNOSTICO GENERAL DE EVALUACIÓN					



Estado	Objetivo	Compromiso
1	LAS PERSONAS DE 17 AÑOS Y MÁS TIENEN RESPUESTA NOPI	Acceso para festividades Pázcos etnoétnicas
2	LAS PERSONAS DE 17 AÑOS Y MÁS TIENEN RESPUESTA NOPI	Eventos de Orden Social, cívicos y Culturales Pázcos
3	LAS PERSONAS DE 17 AÑOS Y MÁS TIENEN RESPUESTA NOPI	Constatación de las averiguaciones en tiempo y forma
4	LAS PERSONAS DE 17 AÑOS Y MÁS TIENEN RESPUESTA NOPI	Encuestas Cívicas Múltiples Pázcos

Tipo de base del indicador:	LINEA BASE (ANTERIOR)	LINEA BASE (ACTUAL)
NO ACUMULARSE	Ejercicio Anterior: 1000	Ejercicio Actual: 1000
Clave del indicador: TNC.ALI.01	Meta Anterior: 100	Meta Actual: 100
	Porcentaje: 100	Porcentaje: 100
	Meta Anterior: 0	Meta Actual: 0
	Resoluto: 0	Resoluto: 0

MICRO'S SOLUTION MEXICO



Objeto: LAS PERSONAS DE 17 AÑOS Y MÁS TIENEN RESPUESTA ROPM. Apoyos para Fiestas Patronales en espacios
Componen: LAS PERSONAS DE 17 AÑOS Y MÁS TIENEN RESPUESTA ROPM. Eventos en Orden Social, Eventos y Cultivos Practicados
 LAS PERSONAS DE 17 AÑOS Y MÁS TIENEN RESPUESTA ROPM. Contactos diversos en espacios en tiempo y forma
 LAS PERSONAS DE 17 AÑOS Y MÁS TIENEN RESPUESTA ROPM. El Estado Coahuila de Nacional Practicas

ACTIVIDADES: [ENVIADOR] [EXTRA] [CALENARIO]

PROYECCION DE META

PROYECCION MENSUAL DE METAS											
ENERO	FEBRERO	MARZO	ABRIL	MAYO	JUNIO	JULIO	AGOSTO	SEPTIEMBRE	OCTUBRE	NOVIEMBRE	DICIEMBRE
100	0	100	0	0	100	0	0	100	0	0	100
0	0	0	0	0	0	0	0	0	0	0	0

Observación:

Parametros de seleccionacion:
 FECHA DEL: [] AL: []
 AÑO DEL: [] AL: []
 DIA DEL: [] AL: []

MICRO'S SOLUTION MEXICO

FICHA TÉCNICA DE INDICADOR					
2026-MUNICIPIO DE MINERAL DE LA REFORMA					
NOMBRE DEL PROGRAMA:		00009 - Trámites Y Servicios De Calidad			
DEPENDENCIA RESPONSABLE:		Secretaría General Municipal			
ALINEACIÓN AL ACUERDO DEL PMD:		* ACUERDO 3 Comunidad con cultura de paz y un gobierno cercano y eficiente.			
CLAVE DE DEPENDENCIA:		225			
NIVEL DEL INDICADOR:		Actividad			
IDENTIFICADOR DEL INDICADOR:		TSC-AS.1-01			
DATOS DEL INDICADOR					
NOMBRE DEL INDICADOR		TIPO DE INDICADOR	DIMENSIÓN	SENTIDO DEL INDICADOR	FRECUENCIA DE MEDIDA
Porcentaje De Expedientes Integrados Para Registros De Documentos De Identidad		Gestion	Eficacia	Ascendente	Trimestral
DEFINICIÓN DEL INDICADOR					LÍNEA BASE
EL INDICADOR MIDE LA PROPORCIÓN DE NUMEROS DE EXPEDIENTES INTEGRADOS PARA EL REGISTRO DE DOCUMENTOS DE IDENTIDAD RESPECTO A LAS SOLICITUDES REALIZADAS POR LA CIUDADANIA EN EL PERIODO T, PARA EVALUAR LA EFICACIA DE NUMERO DE EXPEDIENTES INTEGRADOS					100%
DATOS DE MEDICION DEL INDICADOR					
RESUMEN NARRATIVO	FÓRMULA DEL INDICADOR	UNIDAD DE MEDIDA	DESCRIPCIÓN DE LA FÓRMULA	MEDIOS DE VERIFICACION	META ANUAL
5.1 Integración de Expedientes para Registros de documentos de Identidad	$PEIPRD = \frac{NEIPRDI}{NSPIERDI} \times 100$	Porcentaje	Peiprd(Porcentaje De Expedientes Integrados Para Registro De Documentos De Identidad); Neiprdi(Numero De Expedientes Integrados Para Registro De Documentos De Identidad); Nspierdi (Numero De Solicitudes Para Integracion De Expedientes Para Registro De Documentos De Identidad)	Reporte de expedientes para registros 2026/generado y ubicado en las Oficinas del Registro del Estado Familiar/Actualizacion trimestral	100%

CRITERIOS DEL INDICADOR					
CLARIDAD	RELEVANCIA	ECONOMIA	MONITOREABLE	ADECUADO	APORTACION MARGINAL
Cumple	Cumple	Cumple	Cumple	Cumple	Cumple
OBSERVACIÓN DE LAS CARACTERÍSTICAS	CUMPLE CON LOS CRITERIOS CREMA				

DATOS DE SEGUIMIENTO DE EVALUACIÓN DEL INDICADOR					
PARAMETROS DE SEMAFORIZACION		VERDE: DEL 80.00 AL 100.00	AMARILLO: DEL 41.00 AL 79.00	ROJO: DEL 0.00 AL 40.00	
MODULO	1° SEGUIMIENTO	2° SEGUIMIENTO	3° SEGUIMIENTO	4° SEGUIMIENTO	SEGUIMIENTO
PLANEACION	100.00	100.00	100.00	100.00	100.00
SEGUIMIENTO	0.00	0.00	0.00	0.00	0.00
% AVANCE	0.00	0.00	0.00	0.00	0.00

OBSERVACIONES AL SEGUIMIENTO DE EVALUACIÓN DEL INDICADOR					
1° SEGUIMIENTO					
2° SEGUIMIENTO					
3° SEGUIMIENTO					
4° SEGUIMIENTO					

DIAGNOSTICO GENERAL DE EVALUACIÓN					



Catálogo	Objetivo	Componente
1	LAS PERSONAS DE 17 AÑOS Y MÁS TIENEN RESPUESTA NO	2 Eventos de Orden Social, cultura y Deportes Realizados
2	LAS PERSONAS DE 17 AÑOS Y MÁS TIENEN RESPUESTA NO	3 Consultas de áreas que agotan en tiempo y forma
3	LAS PERSONAS DE 17 AÑOS Y MÁS TIENEN RESPUESTA NO	4 Eficacia Surtido Medicamentos Realizado
4	LAS PERSONAS DE 17 AÑOS Y MÁS TIENEN RESPUESTA NO	5 Casos Verificados de Inconformes de Atención al Ciudadano

ACTIVACIONES: INDICADOR EXTRA CALENDARIO

Tipo de base del indicador: <input type="text" value="NO APLICABLE"/>	LINEA BASE (ANTERIOR)		LINEA BASE (ACTUAL)	
Clave del indicador: <input type="text" value="SCA31-01"/>	Ejercicio Anterior: <input type="text" value="2015"/>	Ejercicio Actual: <input type="text" value="2016"/>	Meta Anterior: <input type="text" value="100"/>	Meta Actual: <input type="text" value="100"/>
	Meta Anterior: <input type="text" value="100"/>	Meta Actual: <input type="text" value="100"/>	Porcentaje: <input type="text" value="100"/>	Porcentaje: <input type="text" value="100"/>
	Meta Anterior: <input type="text" value="100"/>	Meta Actual: <input type="text" value="100"/>	Porcentaje: <input type="text" value="100"/>	Porcentaje: <input type="text" value="100"/>

MICRO'S SOLUTION MEXICO



Estado Opcion Componente

Estado	Opcion	Componente
22	LAS PERSONAS DE 17 AÑOS Y MÁS TIENEN RESPUESTA ROP	2. Eventos de Orden Social, cultura y Cultura del Pequeño
22	LAS PERSONAS DE 17 AÑOS Y MÁS TIENEN RESPUESTA ROP	3. Certificación de títulos en español en idioma y forma
22	LAS PERSONAS DE 17 AÑOS Y MÁS TIENEN RESPUESTA ROP	4. Eficiencia Surtido Militar Nacional Placado
22	LAS PERSONAS DE 17 AÑOS Y MÁS TIENEN RESPUESTA ROP	5. Lomas Certificación de documentos de Identidad Administrativa P. Ciudad

ACCIONES: VERIFICADOR EOPR (ON) EN GUARDIA

PROGRAMACION MENSUAL DE METAS

FECHA	FEBRERO	MARZO	ABRIL	MAYO	JUNIO	JULIO	AGOSTO	SEPTIEMBRE	OCTUBRE	NOVIEMBRE	DICIEMBRE
100	0	100	0	0	100	0	0	100	0	0	100
0	0	0	0	0	0	0	0	0	0	0	0

Parametros de configuración

Observaciones:

VERDE DEL: [] AL: []
 AMARILLO DEL: [] AL: []
 ROJO DEL: [] AL: []

MICROSOFT'S SOLUTION MEXICO

FICHA TÉCNICA DE INDICADOR

2026-MUNICIPIO DE MINERAL DE LA REFORMA

NOMBRE DEL PROGRAMA:	00009 - Trámites Y Servicios De Calidad
DEPENDENCIA RESPONSABLE:	Secretaría General Municipal
ALINEACIÓN AL ACUERDO DEL PMD:	* ACUERDO 3 Comunidad con cultura de paz y un gobierno cercano y eficiente.
CLAVE DE DEPENDENCIA:	225
NIVEL DEL INDICADOR:	Actividad
IDENTIFICADOR DEL INDICADOR:	TSCAS 2 -81

DATOS DEL INDICADOR

NOMBRE DEL INDICADOR	TIPO DE INDICADOR	DIMENSIÓN	SENTIDO DEL INDICADOR	FRECUENCIA DE MEDIDA
Porcentaje De Documentos De Identidad Expedidos	Gestion	Eficacia	Ascendente	Trimestral

DEFINICIÓN DEL INDICADOR

EL INDICADOR MIDE LA PROPORCIÓN DE DOCUMENTOS DE IDENTIDAD EXPEDIDOS, RESPECTO A LAS SOLICITUDES REALIZADAS POR LA CIUDADANIA EN EL PERIODO T, PARA EVALUAR LA EFICACIA DE DOCUMENTOS DE IDENTIDAD A LA CIUDADANIA	LÍNEA BASE
	100%

DATOS DE MEDICION DEL INDICADOR

RESUMEN NARRATIVO	FÓRMULA DEL INDICADOR	UNIDAD DE MEDIDA	DESCRIPCIÓN DE LA FÓRMULA	MEDIOS DE VERIFICACION	META ANUAL
5.2 Expedición de Documentos de Identidad	$PDIE = (NDIE/NDIS) * 100$	Porcentaje	Pdie (Porcentaje De Documentos De Identidad Expedidos) Ndie (Numero De Documentos De Identidad Expedidos); Ndis(Numero De Documentos De Identidad Solicitados)	Reportede Documentos de Identidad 2026/ generado y ubicado en las Oficinas del Registro del Estado Familiar/Actualizacion trimestral	100%

CRITERIOS DEL INDICADOR

CLARIDAD	RELEVANCIA	ECONOMIA	MONITOREABLE	ADECUADO	APORTACION MARGINAL
Cumple	Cumple	Cumple	Cumple	Cumple	Cumple
OBSERVACIÓN DE LAS CARACTERÍSTICAS	CUMPLE CON LOS CRITERIOS CREMA				

DATOS DE SEGUIMIENTO DE EVALUACIÓN DEL INDICADOR

PARAMETROS DE SEMAFORIZACION	VERDE: DEL 80.00 AL 100.00		AMARILLO: DEL 41.00 AL 79.00		ROJO: DEL .00 AL 40.00
	1° SEGUIMIENTO	2° SEGUIMIENTO	3° SEGUIMIENTO	4° SEGUIMIENTO	SEGUIMIENTO
MODULO					
PLANEACION	100.00	100.00	100.00	100.00	100.00
SEGUIMIENTO	0.00	0.00	0.00	0.00	0.00
% AVANCE	0.00	0.00	0.00	0.00	0.00

OBSERVACIONES AL SEGUIMIENTO DE EVALUACIÓN DEL INDICADOR

1° SEGUIMIENTO
2° SEGUIMIENTO
3° SEGUIMIENTO
4° SEGUIMIENTO

DIAGNOSTICO GENERAL DE EVALUACIÓN



Estado	Objetivo	Composición
23	LAS PERSONAS DE 17 AÑOS Y MÁS TIENEN RESPUESTA ROP	2. Eventos de Orden Social, Cívico y Cultural Padecidos
23	LAS PERSONAS DE 17 AÑOS Y MÁS TIENEN RESPUESTA ROP	3. Constantes diversas vinculadas en tiempo y forma
23	LAS PERSONAS DE 17 AÑOS Y MÁS TIENEN RESPUESTA ROP	4. Escuelas Surtos Milic Hezuras Realizado
23	LAS PERSONAS DE 17 AÑOS Y MÁS TIENEN RESPUESTA ROP	5. Tipos Certificados del Documento de Identidad Administrativa Evidencia

ACTIVIDADES: [INDICADOR] [EXTRA] [CALENDARIO]

LINEA BASE (ANTERIOR)		LINEA BASE (ACTUAL)	
Fecha Anterior	2025	Ejercicio Actual	2025
Meta Anterior	100	Meta Actual	100
Porcentaje		Porcentaje	
Meta Anterior		Meta Actual	
Absoluto		Absoluto	

MICRO'S SOLUTION MEXICO



Administrativo EBR Ingresos Efecturas Version SALIR SIACOR

Objeto: LAS PERSONAS DE 17 AÑOS Y MÁS TIENEN RESPUESTA ROP 2. Eventos de Orden Econ, creces y Culturas Realizado

Componente: LAS PERSONAS DE 17 AÑOS Y MÁS TIENEN RESPUESTA ROP 3. Construcción de Artículos de opinión en tiempo y forma

Objeto: LAS PERSONAS DE 17 AÑOS Y MÁS TIENEN RESPUESTA ROP 4. Eficacia de las Mías (accidentes Realizado)

Componente: LAS PERSONAS DE 17 AÑOS Y MÁS TIENEN RESPUESTA ROP 5. Control de Calidad de los documentos de la Unidad Administrativa Especial

ACTUALIZAR MENSAJES EXTRA CALENDARIO

PROGRAMACION MENSUAL DE METAS

Programación de metas

ENERO	FEBRERO	MARZO	ABRIL	MAYO	JUNIO	JULIO	AGOSTO	SEPTIEMBRE	OCTUBRE	NOVIEMBRE	DICIEMBRE
0	100	0	0	100	0	0	100	0	0	100	
0	0	0	0	0	0	0	0	0	0	0	0

Parámetros de configuración

VERDE DEL 01 AL 15

AMARILLO DEL 16 AL 31

ROJO DEL 01 AL 31

Observación:

MIS SOLUCIONES MÉXICO

Revista 22

FICHA TÉCNICA DE INDICADOR

2026-MUNICIPIO DE MINERAL DE LA REFORMA

NOMBRE DEL PROGRAMA:	00009 - Trámites Y Servicios De Calidad
DEPENDENCIA RESPONSABLE:	Secretaría General Municipal
ALINEACIÓN AL ACUERDO DEL PMD:	* ACUERDO 3 Comunidad con cultura de paz y un gobierno cercano y eficiente.
CLAVE DE DEPENDENCIA:	225
NIVEL DEL INDICADOR:	Actividad
IDENTIFICADOR DEL INDICADOR:	TSCAS 1-01

DATOS DEL INDICADOR

NOMBRE DEL INDICADOR	TIPO DE INDICADOR	DIMENSIÓN	SENTIDO DEL INDICADOR	FRECUENCIA DE MEDIDA
Porcentaje De Sentencias Inscritas	Gestion	Eficacia	Ascendente	Trimestral
DEFINICIÓN DEL INDICADOR				LÍNEA BASE
EL INDICADOR MIDE LA PROPORCION DE EL NÚMERO DE SENTENCIAS EMITIDAS POR AUTORIDAD JUDICIAL INSCRITAS, RESPECTO A LAS INSCRIPCIONES DE SENTENCIA SOLICITADAS POR LA CIUDADANIA EN EL PERIODO T, PARA EVALUAR LA EFICACIA EN EL NUMERO DE SENTENCIAS INSCRITAS				100%

DATOS DE MEDICION DEL INDICADOR

RESUMEN NARRATIVO	FÓRMULA DEL INDICADOR	UNIDAD DE MEDIDA	DESCRIPCIÓN DE LA FÓRMULA	MEDIOS DE VERIFICACION	META ANUAL
6.1 INSCRIPCIÓN ADECUADA DE SENTENCIAS	$PSI = (NSI/NSR) \times 100$	Porcentaje	Psi (Porcentaje De Sentencias Inscritas);(Nsi (Numero De Sentencias Inscritas; Nsr (Numero De Sentencias Recibidas)	Reporte de inscripcion de sentencias 2026/generado y ubicado en las Oficinas del Registro del Estado Familiar/Actualizacion trimestral	100%

CRITERIOS DEL INDICADOR

CLARIDAD	RELEVANCIA	ECONOMIA	MONITOREABLE	ADECUADO	APORTACION MARGINAL
Cumple	Cumple	Cumple	Cumple	Cumple	Cumple
OBSERVACIÓN DE LAS CARACTERÍSTICAS	CUMPLE CON LOS CRITERIOS CREMA				


DATOS DE SEGUIMIENTO DE EVALUACIÓN DEL INDICADOR

PARAMETROS DE SEMAFORIZACION	VERDE: DEL 80.00 AL 100.00		AMARILLO: DEL 41.00 AL 79.00		ROJO: DEL .00 AL 40.00
MODULO	1° SEGUIMIENTO	2° SEGUIMIENTO	3° SEGUIMIENTO	4° SEGUIMIENTO	SEGUIMIENTO
PLANEACION	100.00	100.00	100.00	100.00	100.00
SEGUIMIENTO	0.00	0.00	0.00	0.00	0.00
% AVANCE	0.00	0.00	0.00	0.00	0.00

OBSERVACIONES AL SEGUIMIENTO DE EVALUACIÓN DEL INDICADOR

1° SEGUIMIENTO
2° SEGUIMIENTO
3° SEGUIMIENTO
4° SEGUIMIENTO

DIAGNOSTICO GENERAL DE EVALUACIÓN



Objeto	Componente
LAS PERSONAS DE 17 AÑOS Y MÁS TIENEN RESPUESTA PQR	6 Casos Certificados de Documentos de Identidad Adicionalmente Expedidos
LAS PERSONAS DE 17 AÑOS Y MÁS TIENEN RESPUESTA PQR	6 Expedientes de Registro de Identificación Expedidos
LAS PERSONAS DE 17 AÑOS Y MÁS TIENEN RESPUESTA PQR	7 Servicios Jurídicos brindados
LAS PERSONAS DE 17 AÑOS Y MÁS TIENEN RESPUESTA PQR	8 Servicios de Justicia ordinaria realizados

ACTIVIDADES	INDICADOR	EXTRA	CALENDARIO
-------------	-----------	-------	------------

Tipo de estado del indicador:	NO ACCESIBLE	
Clave del indicador:	ISCAR101	

LINEA BASE (ANTERIOR)		LINEA BASE (ACTUAL)	
Ejercicio Anterior:	2009	Ejercicio Actual:	2009
Meta Anterior Porcentaje:	100	Meta Actual Porcentaje:	100
Meta Anterior Absoluta:	0	Meta Actual Absoluta:	0

MICROSOFT'S SOLUTION MEXICO





Objetivo

Componentes

1	LAS PERSONAS DE 17 AÑOS Y MÁS TIENEN RESPUESTA NO?	6	Casos Certificadas de Documentos de Identificación Expedidos
2	LAS PERSONAS DE 17 AÑOS Y MÁS TIENEN RESPUESTA NO?	8	Asociación Voluntarios e Incentivos Expedidos
3	LAS PERSONAS DE 17 AÑOS Y MÁS TIENEN RESPUESTA NO?	7	Servicios Jurídicos Mandados
4	LAS PERSONAS DE 17 AÑOS Y MÁS TIENEN RESPUESTA NO?	8	Servicios de Justicia coliderar recibidos

ACTIVIDADES: INDICADOR EXTRA CALENDARIO

PROGRAMACION MENSUAL DE METAS

Programación de meta

	ENERO	FEBRERO	MARZO	ABRIL	MAYO	JUNIO	JULIO	AGOSTO	SEPTIEMBRE	OCTUBRE	NOVIEMBRE	DICIEMBRE
100	0	0	100	0	0	100	0	0	100	0	0	100
200	0	0	0	0	0	0	0	0	0	0	0	0

Observaciones:

Parámetros de configuración:

VERDE DEL: AL:

AMARILLO DEL: AL:

ROJO DEL: AL:

MICROSOLUTIONS

SOLUTION MEXICO

FICHA TÉCNICA DE INDICADOR

2026-MUNICIPIO DE MINERAL DE LA REFORMA

NOMBRE DEL PROGRAMA:	00009 - Trámites Y Servicios De Calidad
DEPENDENCIA RESPONSABLE:	Secretaría General Municipal
ALINEACIÓN AL ACUERDO DEL PMD:	* ACUERDO 3 Comunidad con cultura de paz y un gobierno cercano y eficiente.
CLAVE DE DEPENDENCIA:	229
NIVEL DEL INDICADOR:	Actividad
IDENTIFICADOR DEL INDICADOR:	TSC-A-7.1-01

DATOS DEL INDICADOR

NOMBRE DEL INDICADOR	TIPO DE INDICADOR	DIMENSIÓN	SENTIDO DEL INDICADOR	FRECUENCIA DE MEDIDA
Porcentaje De Solicitudes Jurídicas Atendidas	Gestion	Eficacia	Ascendente	Trimestral

DEFINICIÓN DEL INDICADOR

EL INDICADOR MIDE LA PROPORCIÓN DE SOLICITUDES JURÍDICAS ATENDIDAS, RESPECTO A LAS SOLICITADAS EN EL PERIODO T. PARA EVALUAR LOS SERVICIOS JURIDICOS ATENDIDOS	LÍNEA BASE 100%
--	---------------------------

DATOS DE MEDICION DEL INDICADOR

RESUMEN NARRATIVO	FÓRMULA DEL INDICADOR	UNIDAD DE MEDIDA	DESCRIPCIÓN DE LA FÓRMULA	MEDIOS DE VERIFICACION	META ANUAL
7.1 Atención eficiente de Solicitudes Jurídicas	PSJA= (NSJP/NSJS)*100	Porcentaje	Psja- Porcentaje De Solicitudes Jurídicas Atendidas (Nsjp: Número De Servicios Jurídicos Proporcionados)(Nsjs: Número De Servicios Jurídicos Solicitados)	REPORTE DE SOLICITUDES JURÍDICAS 2026/ UBICADO Y GENERADO EN LA DIRECCIÓN GENERAL JURÍDICA /FRECUENCIA DE ACTUALIZACIÓN TRIMESTRAL	100%

CRITERIOS DEL INDICADOR

CLARIDAD	RELEVANCIA	ECONOMIA	MONITOREABLE	ADECUADO	APORTACION MARGINAL
Cumple	Cumple	Cumple	Cumple	Cumple	No Aplica

OBSERVACIÓN DE LAS CARACTERÍSTICAS

CUMPLE CON LOS CRITERIOS CREMA


DATOS DE SEGUIMIENTO DE EVALUACIÓN DEL INDICADOR

PARAMETROS DE SEMAFORIZACION		VERDE: DEL 80.00 AL 100.00		AMARILLO: DEL 41.00 AL 79.00		ROJO: DEL 0.00 AL 40.00	
MODULO	1° SEGUIMIENTO	2° SEGUIMIENTO	3° SEGUIMIENTO	4° SEGUIMIENTO	SEGUIMIENTO		
PLANEACION	100.00	100.00	100.00	100.00	100.00	100.00	100.00
SEGUIMIENTO	0.00	0.00	0.00	0.00	0.00	0.00	0.00
% AVANCE	0.00	0.00	0.00	0.00	0.00	0.00	0.00

OBSERVACIONES AL SEGUIMIENTO DE EVALUACIÓN DEL INDICADOR

1° SEGUIMIENTO
2° SEGUIMIENTO
3° SEGUIMIENTO
4° SEGUIMIENTO

DIAGNOSTICO GENERAL DE EVALUACIÓN



Categoría	Objetivo	Componente
21	LAS PERSONAS DE 17 AÑOS Y MÁS TIENEN RESPUESTA PNP	1 Copias Certificadas de Documentos de Identidad Abandonados Estadísticos
22	LAS PERSONAS DE 17 AÑOS Y MÁS TIENEN RESPUESTA PNP	1. Asesorías Marginales y refortalecimiento Expedientes
23	LAS PERSONAS DE 17 AÑOS Y MÁS TIENEN RESPUESTA PNP	1. Servicios de Justicia Ciudadana Realización

ACTIVIDADES		INDICADOR	EXTRA	CALENDARIO
Tipo de escala del indicador:		NO ACUMULABLE		
Clave del indicador:		TECA.7.1.01		
		LINEA BASE (ANTERIOR)		LINEA BASE (ACTUAL)
	Ejercicio Anterior	0000		Ejercicio Actual
	Meta Actual	100		Meta Actual
	Porcentaje			Porcentaje
	Meta Anterior	0		Meta Actual
	Atendidos			Atendidos

MICROSOFT'S SOLUTION MEXICO

Report: 111



Ejerc Orden Acciones

Entidad	Objeto	Componente
	LAS PERSONAS DE 17 AÑOS Y MÁS TIENEN RESPUESTA ROP 6 Copias Certificadas de Documentos de Identidad Abonadamente Emisidos	
	LAS PERSONAS DE 17 AÑOS Y MÁS TIENEN RESPUESTA ROP 6 Notificaciones Marginales de Cartamenos Expedidos	
	LAS PERSONAS DE 17 AÑOS Y MÁS TIENEN RESPUESTA ROP 7 Servicios Jurídicos estándar	
	LAS PERSONAS DE 17 AÑOS Y MÁS TIENEN RESPUESTA ROP 8 Servicios de Justicia ordinaria notarial	

NOTIFICACIONES EDUCACION EXTRA CALENDARIO

PROGRAMACION MENSUAL DE METAS

Proyección de meta

SECTOR	ENERO	FEBRERO	MARZO	ABRIL	MAYO	JUNIO	JULIO	AGOSTO	SEPTIEMBRE	OCTUBRE	NOVIEMBRE	DICIEMBRE
06	0	100	0	0	0	100	0	0	100	0	0	100
07	0	0	0	0	0	0	0	0	0	0	0	0

Observación:

Parametros de satisfaccion:
 MES DEL _____ AL _____
 AÑO DEL _____ AL _____
 DIA DEL _____ AL _____

MICROSOFT'S
SOLUTION MEXICO

FICHA TÉCNICA DE INDICADOR

2026-MUNICIPIO DE MINERAL DE LA REFORMA

NOMBRE DEL PROGRAMA:	00009 - Trámites Y Servicios De Calidad
DEPENDENCIA RESPONSABLE:	Secretaría General Municipal
ALINEACIÓN AL ACUERDO DEL PMD:	* ACUERDO 3 Comunidad con cultura de paz y un gobierno cercano y eficiente.
CLAVE DE DEPENDENCIA:	229
NIVEL DEL INDICADOR:	Actividad
IDENTIFICADOR DEL INDICADOR:	TSC-A-8.1-01

DATOS DEL INDICADOR

NOMBRE DEL INDICADOR	TIPO DE INDICADOR	DIMENSIÓN	SENTIDO DEL INDICADOR	FRECUENCIA DE MEDIDA
Porcentaje De Solicitudes De Justicia Cotidiana Atendidos	Gestion	Eficacia	Ascendente	Trimestral
DEFINICIÓN DEL INDICADOR				LÍNEA BASE
EL INDICADOR MIDE LA PROPORCIÓN DE SOLICITUDES DE JUSTICIA COTIDIANA RESPECTO A LAS REQUERIDAS, EN EL PERIODO T. PARA EVALUAR LOS SERVICIOS DE JUSTICIA COTIDIANA.				100%

DATOS DE MEDICION DEL INDICADOR

RESUMEN NARRATIVO	FÓRMULA DEL INDICADOR	UNIDAD DE MEDIDA	DESCRIPCIÓN DE LA FÓRMULA	MEDIOS DE VERIFICACION	META ANUAL
8.1 Atención de Solicitudes de Justicia Cotidiana	$PSJC=(NSJCR)/NSJCS)*100$	Porcentaje	Pajc (Porcentaje De Servicios De Justicia Cotidiana) Nsjcr(Número De Servicios De Justicia Cotidiana Realizados). Nsjcs(Número De Servicios De Justicia Cotidiana Solicitados)	REPORTE DE SOLICITUDES JURÍDICAS 2026/ UBICADO Y GENERADO EN LA DIRECCIÓN GENERAL JURÍDICA /FRECUENCIA DE ACTUALIZACIÓN TRIMESTRAL	100%

CRITERIOS DEL INDICADOR

CLARIDAD	RELEVANCIA	ECONOMIA	MONITOREABLE	ADECUADO	APORTACION MARGINAL
Cumple	Cumple	Cumple	Cumple	Cumple	No Aplica

OBSERVACIÓN DE LAS CARACTERÍSTICAS	CUMPLE CON LOS CRITERIOS CREMA
---	--------------------------------

DATOS DE SEGUIMIENTO DE EVALUACIÓN DEL INDICADOR

PARAMETROS DE SEMAFORIZACION		VERDE: DEL 80.00 AL 100.00	AMARILLO: DEL 41.00 AL 79.00	ROJO: DEL 0.00 AL 40.00	
MODULO	1° SEGUIMIENTO	2° SEGUIMIENTO	3° SEGUIMIENTO	4° SEGUIMIENTO	SEGUIMIENTO
PLANEACION	100.00	100.00	100.00	100.00	100.00
SEGUIMIENTO	0.00	0.00	0.00	0.00	0.00
% AVANCE	0.00	0.00	0.00	0.00	0.00

OBSERVACIONES AL SEGUIMIENTO DE EVALUACIÓN DEL INDICADOR

1° SEGUIMIENTO
2° SEGUIMIENTO
3° SEGUIMIENTO
4° SEGUIMIENTO

DIAGNOSTICO GENERAL DE EVALUACIÓN



Entidad	Origen	Componente
		LAS PERSONAS DE 17 AÑOS Y MÁS TIENEN RESPUESTA POR 5 Copias Certificadas de Documentos de Identidad Administrativa Expedidas
		LAS PERSONAS DE 17 AÑOS Y MÁS TIENEN RESPUESTA POR 6 Anuncios Marginales de Cuentas Expiradas
		LAS PERSONAS DE 17 AÑOS Y MÁS TIENEN RESPUESTA POR 7 Servicios Jurídicos Atendidos
		LAS PERSONAS DE 17 AÑOS Y MÁS TIENEN RESPUESTA POR 8 Servicios de Justicia Indígena Realizados

Actividades	Indicador	Extranjero	Calendario

Tipo de acceso del indicador:	NO ACCESIBLE	LINEA BASE (ANTERIOR)	LINEA BASE (ACTUAL)
Clave del indicador:	TC-A-11-01	Origen Actual:	Origen Actual:
		Meta Anterior:	Meta Actual:
		Porcentaje:	Porcentaje:
		Meta Anterior:	Meta Actual:
		Porcentaje:	Porcentaje:

MICRO'S SOLUTION MEXICO



Entity: Ciudad Component: Componente

LAS PERSONAS DE 17 AÑOS Y MÁS TIENEN RESPUESTA POR 6. Excesos Cuantitativos de Documentos de Identidad Abuso de Identidad Especialidad
 LAS PERSONAS DE 17 AÑOS Y MÁS TIENEN RESPUESTA POR 6. Anulación de Libros y Abordamiento Especialidad
 LAS PERSONAS DE 17 AÑOS Y MÁS TIENEN RESPUESTA POR 7. Servicios Jurídicos Atención
 LAS PERSONAS DE 17 AÑOS Y MÁS TIENEN RESPUESTA POR 8. Servicios de Justicia cuando resulte aplicable

PROGRAMACION MENSUAL DE METAS

Proyección de metas

ENERO	FEBRERO	MARZO	ABRIL	MAYO	JUNIO	JULIO	AGOSTO	SEPTIEMBRE	OCTUBRE	NOVIEMBRE	DICIEMBRE
0	100	0	0	0	100	0	0	100	0	0	100
0	0	0	0	0	0	0	0	0	0	0	0

Observaciones:
 VERDE DEL 00 AL 100
 AMARILLO DEL 11 AL 79
 ROJO DEL 80 AL 100

MICROSOFT'S SOLUTION MEXICO

FICHA TÉCNICA DE INDICADOR
2026-MUNICIPIO DE MINERAL DE LA REFORMA

NOMBRE DEL PROGRAMA:	00009 - Trámites Y Servicios De Calidad
DEPENDENCIA RESPONSABLE:	Secretaría General Municipal
ALINEACIÓN AL ACUERDO DEL PMD:	* ACUERDO 3 Comunidad con cultura de paz y un gobierno cercano y eficiente.
CLAVE DE DEPENDENCIA:	225
NIVEL DEL INDICADOR:	Actividad
IDENTIFICADOR DEL INDICADOR:	TSC-A-9.1-01

DATOS DEL INDICADOR

NOMBRE DEL INDICADOR	TIPO DE INDICADOR	DIMENSIÓN	SENTIDO DEL INDICADOR	FRECUENCIA DE MEDIDA
Porcentaje De Visitas A Establecimientos Mercantiles Realizadas	Gestion	Eficacia	Ascendente	Trimestral

DEFINICIÓN DEL INDICADOR

EL INDICADOR MIDE LA PROPORCIÓN DE VISITAS A ESTABLECIMIENTOS MERCANTILES REALIZADAS, RESPECTO A LAS SOLICITADAS, EN EL PERIODO T. PARA EVALUAR LA EFICIENTE REGULACIÓN DE ESTABLECIMIENTOS MERCANTILES.	LÍNEA BASE 100%
--	---------------------------

DATOS DE MEDICIÓN DEL INDICADOR

RESUMEN NARRATIVO	FÓRMULA DEL INDICADOR	UNIDAD DE MEDIDA	DESCRIPCIÓN DE LA FÓRMULA	MEDIOS DE VERIFICACION	META ANUAL
9.1 Realización de Visitas a Establecimientos Mercantiles	$PVEMR = (VR/VQ) * 100$	Porcentaje	$Pnema_{pr} = (\text{Porcentaje De Notificaciones visitas A Establecimientos Mercantiles Realizadas}) V_r (\text{Visitas Realizadas}) V_q (\text{Visitas Requeridas})$	Reporte de Visitas a Establecimientos Mercantiles Realizadas 2026/ ubicado en el Archivo de trámite de la Dirección de Reglamentos Espectáculos y Establecimientos	100%

CRITERIOS DEL INDICADOR

CLARIDAD	RELEVANCIA	ECONOMIA	MONITOREABLE	ADECUADO	APORTACION MARGINAL
Cumple	Cumple	Cumple	Cumple	Cumple	No Aplica
OBSERVACIÓN DE LAS CARACTERÍSTICAS	CUMPLE CON LOS CRITERIOS CREMA				

DATOS DE SEGUIMIENTO DE EVALUACIÓN DEL INDICADOR

PARAMETROS DE SEMAFORIZACION	VERDE: DEL 80.00 AL 100.00	AMARILLO: DEL 41.00 AL 79.00	ROJO: DEL 00.00 AL 40.00		
MODULO	1° SEGUIMIENTO	2° SEGUIMIENTO	3° SEGUIMIENTO	4° SEGUIMIENTO	SEGUIMIENTO
PLANEACION	100.00	100.00	100.00	100.00	100.00
SEGUIMIENTO	0.00	0.00	0.00	0.00	0.00
% AVANCE	0.00	0.00	0.00	0.00	0.00

OBSERVACIONES AL SEGUIMIENTO DE EVALUACIÓN DEL INDICADOR

1° SEGUIMIENTO
2° SEGUIMIENTO
3° SEGUIMIENTO
4° SEGUIMIENTO

DIAGNOSTICO GENERAL DE EVALUACIÓN



Unidad	Objetivo	Componente
12	LAS PERSONAS DE 17 AÑOS Y MÁS TIENEN RESPUESTA TDP	7. Servicios jurídicos de calidad
12	LAS PERSONAS DE 17 AÑOS Y MÁS TIENEN RESPUESTA TDP	8. Servicios de justicia ciudadana realizados
12	LAS PERSONAS DE 17 AÑOS Y MÁS TIENEN RESPUESTA TDP	8. Ejecución de programas de atención al ciudadano
12	LAS PERSONAS DE 17 AÑOS Y MÁS TIENEN RESPUESTA TDP	10. Gestión Documental y Administración de Archivos electrónicos

Tipo de escala del indicador: <input type="checkbox"/> NO ACUMULABLE		LINEA BASE (ANTERIOR)		LINEA BASE (ACTUAL)	
Clave del indicador: TDC.A.81.01	Etiqueta Anterior: 100%	Etiqueta Actual: 100%	Meta Anterior: 110%	Meta Actual: 100	Meta Actual: 100
	Meta Anterior: 0	Meta Actual: 0	Porcentaje:	Porcentaje:	Porcentaje:
	Meta Anterior:	Meta Actual:	Etiqueta:	Etiqueta:	Etiqueta:

MICRO'S SOLUTION MEXICO



Estado: Chihuahua Componente:

LAS PERSONAS DE 17 AÑOS Y MÁS TIENEN RESPUESTA ACP 7. Servicios Jurídicos Atendidos
 LAS PERSONAS DE 17 AÑOS Y MÁS TIENEN RESPUESTA ACP 8. Servicios de Justicia Colaborativa Realizados
 LAS PERSONAS DE 17 AÑOS Y MÁS TIENEN RESPUESTA ACP 9. Expedientes de Interdicho Educativo Pagados
 LAS PERSONAS DE 17 AÑOS Y MÁS TIENEN RESPUESTA ACP 10. Gestor Documental y Asesoración de Archivos Digitales

ACTIVIDADES: [VERIFICAR] [Escribir] [CALENDARIO]

PROGRAMACION MENSUAL DE METAS

Programación de metas

MESES	ENERO	FEBRERO	MARCO	ABRIL	MAYO	JUNIO	JULIO	AGOSTO	SEPTIEMBRE	OCTUBRE	NOVIEMBRE	DICIEMBRE
AC 7	0	100	0	0	0	100	0	0	100	0	0	100
AC 8	0	0	0	0	0	0	0	0	0	0	0	0

Observaciones:

VERDE DEL [] AL []
 AMARILLO DEL [] AL []
 ROJO DEL [] AL []

MICRO'S SOLUTION MEXICO

FICHA TÉCNICA DE INDICADOR
2026-MUNICIPIO DE MINERAL DE LA REFORMA

NOMBRE DEL PROGRAMA:	00009 - Trámites Y Servicios De Calidad
DEPENDENCIA RESPONSABLE:	Secretaría General Municipal
ALINEACIÓN AL ACUERDO DEL PMD:	* ACUERDO 3 Comunidad con cultura de paz y un gobierno cercano y eficiente.
CLAVE DE DEPENDENCIA:	226
NIVEL DEL INDICADOR:	Actividad
IDENTIFICADOR DEL INDICADOR:	TSC-A-9.2-02

DATOS DEL INDICADOR

NOMBRE DEL INDICADOR	TIPO DE INDICADOR	DIMENSIÓN	SENTIDO DEL INDICADOR	FRECUENCIA DE MEDIDA
Realización De Notificaciones A Establecimientos Mercantiles	Gestion	Eficacia	Ascendente	Trimestral

DEFINICIÓN DEL INDICADOR

EL INDICADOR MIDE LA PROPORCIÓN DE NOTIFICACIONES REALIZADAS A ESTABLECIMIENTOS MERCANTILES, RESPECTO A LAS SOLICITADAS EN EL PERIODO T. PARA EVALUAR LA ADECUADA REGULACIÓN A ESTABLECIMIENTOS MERCANTILES	LÍNEA BASE 100%
---	--------------------

DATOS DE MEDICION DEL INDICADOR

RESUMEN NARRATIVO	FÓRMULA DEL INDICADOR	UNIDAD DE MEDIDA	DESCRIPCIÓN DE LA FÓRMULA	MEDIOS DE VERIFICACION	META ANUAL
9.2 Realización de Notificaciones a Establecimientos Mercantiles	$P_{NEMR} = (NR/NQ) * 100$	Porcentaje	$P_{nemapr} = (\text{Porcentaje De Notificaciones A Establecimientos Mercantiles Realizadas}) \times N_r (\text{Notificaciones Realizadas}) / N_q (\text{Notificaciones Requeridas})$	Reporte de Notificaciones a Establecimientos Mercantiles Realizadas 2026/ ubicado en el Archivo de trámite de la Dirección de Reglamentos Espectáculos y Establecimientos Mercantiles/frecuencia de actualización trimestral	100%

CRITERIOS DEL INDICADOR

CLARIDAD	RELEVANCIA	ECONOMIA	MONITOREABLE	ADECUADO	APORTACION MARGINAL
Cumple	Cumple	Cumple	Cumple	Cumple	No Aplica
OBSERVACIÓN DE LAS CARACTERÍSTICAS	CUMPLE CON LOS CRITERIOS CREMA				

DATOS DE SEGUIMIENTO DE EVALUACIÓN DEL INDICADOR

PARAMETROS DE SEMAFORIZACION	VERDE: DEL 80.00 AL 100.00		AMARILLO: DEL 41.00 AL 79.00		ROJO: DEL .00 AL 40.00
	1° SEGUIMIENTO	2° SEGUIMIENTO	3° SEGUIMIENTO	4° SEGUIMIENTO	SEGUIMIENTO
PLANEACION	100.00	100.00	100.00	100.00	100.00
SEGUIMIENTO	0.00	0.00	0.00	0.00	0.00
% AVANCE	0.00	0.00	0.00	0.00	0.00

OBSERVACIONES AL SEGUIMIENTO DE EVALUACIÓN DEL INDICADOR

1° SEGUIMIENTO
2° SEGUIMIENTO
3° SEGUIMIENTO
4° SEGUIMIENTO

DIAGNOSTICO GENERAL DE EVALUACIÓN

Entidad	Objetivo	Componente
22	LAS PERSONAS DE 17 AÑOS Y MÁS TIENEN RESPUESTA INOP	7. Servicios jurídicos atendidos
22	LAS PERSONAS DE 17 AÑOS Y MÁS TIENEN RESPUESTA INOP	8. Servicios de justicia cívica realizados
22	LAS PERSONAS DE 17 AÑOS Y MÁS TIENEN RESPUESTA INOP	9. Establecimientos Mercantiles Eficazmente Regulados
22	LAS PERSONAS DE 17 AÑOS Y MÁS TIENEN RESPUESTA INOP	10. Gestión Documental y Administración de Archivos implementada

ACTIVIDADES INDICADOR EXTRA CALENDARIO


Tipo de suma del indicador: NO ACUMULABLE

Clave del indicador: TSC-A-82-02

LINEA BASE (ANTERIOR)		LINEA BASE (ACTUAL)	
Ejercicio Anterior	2005	Ejercicio Actual	2007
Meta Anterior Porcentaje	120	Meta Actual Porcentaje	100
Meta Anterior Absoluto	0	Meta Actual Absoluto	0

MICROSOFT'S SOLUTION MEXICO

Página 26



Objetivo: Componente

LAS PERSONAS DE 17 AÑOS Y MÁS TIENEN RESPUESTA RCP | Servicios Jurídicos de Rendón
 LAS PERSONAS DE 17 AÑOS Y MÁS TIENEN RESPUESTA RCP | Servicios de judicialización reactivos
 LAS PERSONAS DE 17 AÑOS Y MÁS TIENEN RESPUESTA RCP | Educación de las Mujeres (Educación Popular)
 LAS PERSONAS DE 17 AÑOS Y MÁS TIENEN RESPUESTA RCP | Centro Documental y Administración de Archivos Impersonales

ACTIVIDADES: EDITADOR TEXTO CALENDARIO

PROGRAMACIÓN MENSUAL DE METAS

Proyección de metas

ENERO	FEBRERO	MARZO	ABRIL	MAYO	JUNIO	JULIO	AGOSTO	SEPTIEMBRE	OCTUBRE	NOVIEMBRE	DICIEMBRE
0	100	0	0	100	0	0	100	0	0	100	0
0	0	0	0	0	0	0	0	0	0	0	0

Observación:

VERDE DEL: [] AL: []
 AMARILLO DEL: [] AL: []
 ROJO DEL: [] AL: []

MICRO'S SOLUTION MEXICO

FICHA TÉCNICA DE INDICADOR
2026-MUNICIPIO DE MINERAL DE LA REFORMA

NOMBRE DEL PROGRAMA:	00009 - Trámites Y Servicios De Calidad
DEPENDENCIA RESPONSABLE:	Secretaría General Municipal
ALINEACIÓN AL ACUERDO DEL PMD:	* ACUERDO 3 Comunidad con cultura de paz y un gobierno cercano y eficiente.
CLAVE DE DEPENDENCIA:	226
NIVEL DEL INDICADOR:	Actividad
IDENTIFICADOR DEL INDICADOR:	TSC-A-9.3-03

DATOS DEL INDICADOR

NOMBRE DEL INDICADOR	TIPO DE INDICADOR	DIMENSIÓN	SENTIDO DEL INDICADOR	FRECUENCIA DE MEDIDA
Porcentaje De Inspecciones Para La Obtención De Licencias De Funcionamiento Realizadas	Gestion	Eficacia	Ascendente	Trimestral

DEFINICIÓN DEL INDICADOR

EL INDICADOR MIDE LA PROPORCIÓN DE INSPECCIONES A ESTABLECIMIENTOS MERCANTILES REALIZADAS, RESPECTO A LAS REQUERIDAS EN EL PERIODO T. PARA EVALUAR UNA EFICIENTE REGULACIÓN DE ESTABLECIMIENTOS MERCANTILES	LÍNEA BASE No disponible
---	------------------------------------

DATOS DE MEDICIÓN DEL INDICADOR

RESUMEN NARRATIVO	FÓRMULA DEL INDICADOR	UNIDAD DE MEDIDA	DESCRIPCIÓN DE LA FÓRMULA	MEDIOS DE VERIFICACION	META ANUAL
9.3 Realización de Inspecciones para la obtención de Licencias de Funcionamiento	$PIEMR = (IR/TEMAP) * 100$	Porcentaje	$Pnemapr = (\text{Porcentaje De Inspecciones A Establecimientos Mercantiles Realizadas}) / r_{(Inspecciones Realizadas)} \cdot Iq_{(Inspecciones Requeridas)}$	Reporte de Inspecciones realizadas para la obtención de Licencia de Funcionamiento Realizadas 2026/ ubicado en el Archivo de trámite de la Dirección de Reglamentos Espectáculos y	100%

CRITERIOS DEL INDICADOR

CLARIDAD	RELEVANCIA	ECONOMIA	MONITOREABLE	ADECUADO	APORTACION MARGINAL
Cumple	Cumple	Cumple	Cumple	Cumple	No Aplica
OBSERVACIÓN DE LAS CARACTERÍSTICAS	CUMPLE CON LOS CRITERIOS CREMA				

DATOS DE SEGUIMIENTO DE EVALUACIÓN DEL INDICADOR

PARAMETROS DE SEMAFORIZACION	VERDE: DEL 80.00 AL 100.00		AMARILLO: DEL 41.00 AL 79.00		ROJO: DEL .00 AL 40.00
	1° SEGUIMIENTO	2° SEGUIMIENTO	3° SEGUIMIENTO	4° SEGUIMIENTO	SEGUIMIENTO
PLANEACION	100.00	100.00	100.00	100.00	100.00
SEGUIMIENTO	0.00	0.00	0.00	0.00	0.00
% AVANCE	0.00	0.00	0.00	0.00	0.00

OBSERVACIONES AL SEGUIMIENTO DE EVALUACIÓN DEL INDICADOR

1° SEGUIMIENTO
2° SEGUIMIENTO
3° SEGUIMIENTO
4° SEGUIMIENTO

DIAGNOSTICO GENERAL DE EVALUACIÓN



Estado	Objetivo	Componente
22	LAS PERSONAS DE 17 AÑOS Y MÁS TIENEN RESPUESTA POR 7. Servicios jurídicos brindados	
22	LAS PERSONAS DE 17 AÑOS Y MÁS TIENEN RESPUESTA POR 8. Servicios de justicia ordinaria y notaría	
22	LAS PERSONAS DE 17 AÑOS Y MÁS TIENEN RESPUESTA POR 9. Fundamentos de la Ley de Procedimiento Administrativo	
22	LAS PERSONAS DE 17 AÑOS Y MÁS TIENEN RESPUESTA POR 10. Gestión Documental y Administración de Archivos implementada	

LINEA BASE (ANTERIOR)		LINEA BASE (ACTUAL)	
Tipo de serie del indicador:	NO ACUMULABLE	Ejercicio Anterior:	2015
Clave del indicador:	TSC-A-33-01	Ejercicio Actual:	2016
Mesa Anterior:		Mesa Actual:	100
Porcentaje:		Porcentaje:	
Mesa Anterior:		Mesa Actual:	0
Resoluto:		Resoluto:	

MICRO'S SOLUTION MEXICO



Objeto: **Las personas de 17 años y más tienen respuesta ROP 7. Servicios jurídicos otorgados**

Componente: **Las personas de 17 años y más tienen respuesta ROP 7. Servicios de justicia ordinaria regularizada**

Las personas de 17 años y más tienen respuesta ROP 8. Servicios de justicia ordinaria regularizada

Las personas de 17 años y más tienen respuesta ROP 9. Establecimientos de Justicia Educativa Regularizada

Las personas de 17 años y más tienen respuesta ROP 10. Gestión Documental y Asesoración de Archivos electrónicos

ACTIVIDADES: VINCADOR EXTRA CALENDARIO

PROGRAMACION MENSUAL DE METAS

1) ROP producción de metas

ENERO	FEBRERO	MARZO	ABRIL	MAYO	JUNIO	JULIO	AGOSTO	SEPTIEMBRE	OCTUBRE	NOVIEMBRE	DECEMBER
0	100	0	0	100	0	0	100	0	0	100	0
0	0	0	0	0	0	0	0	0	0	0	0

Observación:

Parámetros de parametrización

VERDE DEL: AL:

AMARILLO DEL: AL:

ROJO DEL: AL:

MICRO'S SOLUTION MEXICO

FICHA TÉCNICA DE INDICADOR

2026-MUNICIPIO DE MINERAL DE LA REFORMA

NOMBRE DEL PROGRAMA:	00009 - Trámites Y Servicios De Calidad
DEPENDENCIA RESPONSABLE:	Secretaría General Municipal
ALINEACIÓN AL ACUERDO DEL PMD:	* ACUERDO 3 Comunidad con cultura de paz y un gobierno cercano y eficiente.
CLAVE DE DEPENDENCIA:	226
NIVEL DEL INDICADOR:	Actividad
IDENTIFICADOR DEL INDICADOR:	TSC A-9.4-04

DATOS DEL INDICADOR

NOMBRE DEL INDICADOR	TIPO DE INDICADOR	DIMENSIÓN	SENTIDO DEL INDICADOR	FRECUENCIA DE MEDIDA
Porcentaje De Licencias De Funcionamiento Expedidas Eficientemente	Gestion	Eficacia	Ascendente	Trimestral

DEFINICIÓN DEL INDICADOR

EL INDICADOR MIDE LA PROPORCIÓN DE LICENCIAS DE FUNCIONAMIENTO EXPEDIDAS, RESPECTO A LAS SOLICITADAS QUE CUMPLEN CON REQUISITOS EN EL PERIODO T. PARA EVALUAR LA ADECUADA REGULACIÓN DE ESTABLECIMIENTOS MERCANTILES	LINEA BASE
	100%

DATOS DE MEDICION DEL INDICADOR

RESUMEN NARRATIVO	FÓRMULA DEL INDICADOR	UNIDAD DE MEDIDA	DESCRIPCIÓN DE LA FÓRMULA	MEDIOS DE VERIFICACION	META ANUAL
9.4 Expedición Eficiente de Licencias de Funcionamiento	$PLFEE=(LFE/LFS)*100$	Porcentaje	Pflee_ (Porcentaje De Licencias De Funcionamiento Expedidas Eficientemente)Lfs_(Licencias De Funcionamiento Expedidas) Lfs (Licencias De Funcionamiento Solicitadas)	Reporte de Licencia de funcionamiento Expedidas Eficientemente 2026/ ubicado en el Archivo de trámite de la Dirección de Reglamentos Espectáculos y Establecimientos Mercantiles/frecuencia de actualización trimestral	100%

CRITERIOS DEL INDICADOR

CLARIDAD	RELEVANCIA	ECONOMIA	MONITOREABLE	ADECUADO	APORTACION MARGINAL
Cumple	Cumple	Cumple	Cumple	Cumple	No Aplica
OBSERVACIÓN DE LAS CARACTERÍSTICAS	CUMPLE CON LOS CRITERIOS CREMA				

DATOS DE SEGUIMIENTO DE EVALUACIÓN DEL INDICADOR

PARAMETROS DE SEMAFORIZACION		VERDE: DEL 80.00 AL 100.00	AMARILLO: DEL 41.00 AL 79.00		ROJO: DEL .00 AL 40.00
MODULO	1° SEGUIMIENTO	2° SEGUIMIENTO	3° SEGUIMIENTO	4° SEGUIMIENTO	SEGUIMIENTO
PLANEACION	100.00	100.00	100.00	100.00	100.00
SEGUIMIENTO	0.00	0.00	0.00	0.00	0.00
% AVANCE	0.00	0.00	0.00	0.00	0.00

OBSERVACIONES AL SEGUIMIENTO DE EVALUACIÓN DEL INDICADOR

1° SEGUIMIENTO	
2° SEGUIMIENTO	
3° SEGUIMIENTO	
4° SEGUIMIENTO	

DIAGNOSTICO GENERAL DE EVALUACIÓN



Estado	Objetivo	Componente
22	LAS PERSONAS DE 17 AÑOS Y MÁS TIENEN RESPUESTA RCP	7. Servicios técnicos brindados
22	LAS PERSONAS DE 17 AÑOS Y MÁS TIENEN RESPUESTA RCP	8. Servicios de justicia cobrados realizados
22	LAS PERSONAS DE 17 AÑOS Y MÁS TIENEN RESPUESTA RCP	9. Casos de control de los recursos Ejecutoria y Persecución
22	LAS PERSONAS DE 17 AÑOS Y MÁS TIENEN RESPUESTA RCP	10. Gestión Documental y Administración de Archivos implementada

ACTIVIDADES: [EDITAR] [ENTRA] [SALIR]

Tipo de acción del indicador:	LINEA BASE (ANTERIOR)	LINEA BASE (ACTUAL)
NO APLICABLE		
Clave del indicador:	75C.A.S.M	
	Ejercicio Anterior: 100	Ejercicio Actual: 100
	Meta Anterior Porcentaje: 100	Meta Actual Porcentaje: 100
	Meta Anterior Absoluta: 0	Meta Actual Absoluta: 0

MICRO'S SOLUTION MEXICO



Estado Cliente Comparación

LAS PERSONAS DE 17 AÑOS Y MÁS TIENEN RESPUESTA ROP 7. Servicios jurídicos otorgados
 LAS PERSONAS DE 17 AÑOS Y MÁS TIENEN RESPUESTA ROP 8. Servicios de Justicia ordinaria realizados
 LAS PERSONAS DE 17 AÑOS Y MÁS TIENEN RESPUESTA ROP 9. Casos de violencia familiar denunciados
 LAS PERSONAS DE 17 AÑOS Y MÁS TIENEN RESPUESTA ROP 10. Gestión documental y Administración de Archivos digitalizada

PROGRAMACION MENSUAL DE METAS

Programación de metas

SENO	FEBRERO	MARZO	ABRIL	MAYO	JUNIO	JULIO	AGOSTO	SEPTIEMBRE	OCTUBRE	NOVIEMBRE	DICIEMBRE
0	100	0	0	100	0	0	100	0	0	0	100
0	0	0	0	0	0	0	0	0	0	0	0

Observaciones:

Parametros de configuración:
 VIGENCIA DEL: [] AL: []
 ANÁLISIS DEL: [] AL: []
 ROL DEL: [] AL: []

MICRO'S SOLUTION MEXICO

FICHA TÉCNICA DE INDICADOR

2026-MUNICIPIO DE MINERAL DE LA REFORMA

NOMBRE DEL PROGRAMA:	00009 - Trámites Y Servicios De Calidad
DEPENDENCIA RESPONSABLE:	Secretaría General Municipal
ALINEACIÓN AL ACUERDO DEL PMD:	* ACUERDO 3 Comunidad con cultura de paz y un gobierno cercano y eficiente.
CLAVE DE DEPENDENCIA:	228
NIVEL DEL INDICADOR:	Actividad
IDENTIFICADOR DEL INDICADOR:	TSC-A-9.5-05

DATOS DEL INDICADOR

NOMBRE DEL INDICADOR	TIPO DE INDICADOR	DIMENSIÓN	SENTIDO DEL INDICADOR	FRECUENCIA DE MEDIDA
Porcentaje De Registros Comerciales Renovados Eficientemente	Gestion	Eficacia	Ascendente	Trimestral
DEFINICIÓN DEL INDICADOR				LÍNEA BASE
EL INDICADOR MIDE LA PROPORCIÓN DE REGISTROS COMERCIALES RENOVADOS, RESPECTO A LOS REQUERIDOS EN EL PERIODO T. PARA EVALUAR UNA EFICIENTE REGULACIÓN DE LOS ESTABLECIMIENTOS MERCANTILES.				100%

DATOS DE MEDICION DEL INDICADOR

RESUMEN NARRATIVO	FÓRMULA DEL INDICADOR	UNIDAD DE MEDIDA	DESCRIPCIÓN DE LA FÓRMULA	MEDIOS DE VERIFICACION	META ANUAL
9.5 Renovación Eficiente de Registros Comerciales	$PRCRE=(RCR/RCQ)*100$	Porcentaje	Prrc_(Porcentaje De De Registros Comerciales Renovacion Eficientemente) Rcr_ (Registros Comerciales Renovados) Rcq_(Registros Comerciales Requeridos)	Reporte de Registros Comerciales Renovados Eficientemente 2026/ ubicado en el Archivo de trámite de la Dirección de Reglamentos Espectáculos y Establecimientos	100%

CRITERIOS DEL INDICADOR

CLARIDAD	RELEVANCIA	ECONOMIA	MONITOREABLE	ADECUADO	APORTACION MARGINAL
Cumple	Cumple	Cumple	Cumple	Cumple	No Aplica
OBSERVACIÓN DE LAS CARACTERÍSTICAS	CUMPLE CON LOS CRITERIOS CREMA				

DATOS DE SEGUIMIENTO DE EVALUACIÓN DEL INDICADOR

PARAMETROS DE SEMAFORIZACION	VERDE: DEL 80.00 AL 100.00	AMARILLO: DEL 41.00 AL 79.00	ROJO: DEL 0.00 AL 40.00		
MODULO	1° SEGUIMIENTO	2° SEGUIMIENTO	3° SEGUIMIENTO	4° SEGUIMIENTO	SEGUIMIENTO
PLANEACION	100.00	100.00	100.00	100.00	100.00
SEGUIMIENTO	0.00	0.00	0.00	0.00	0.00
% AVANCE	0.00	0.00	0.00	0.00	0.00

OBSERVACIONES AL SEGUIMIENTO DE EVALUACIÓN DEL INDICADOR

1° SEGUIMIENTO
2° SEGUIMIENTO
3° SEGUIMIENTO
4° SEGUIMIENTO

DIAGNOSTICO GENERAL DE EVALUACIÓN



Objetivo	Componente
1. LAS PERSONAS DE 17 AÑOS Y MÁS TIENEN RESPUESTA RCP	7. Servicios Jurídicos Jurídicos
2. LAS PERSONAS DE 17 AÑOS Y MÁS TIENEN RESPUESTA RCP	8. Servicios de Justicia ordinaria realizable
3. LAS PERSONAS DE 17 AÑOS Y MÁS TIENEN RESPUESTA RCP	9. Esquemas de Meritos y Escalafones Regulares
4. LAS PERSONAS DE 17 AÑOS Y MÁS TIENEN RESPUESTA RCP	10. Gestion Documental y Administracion de Archivos documentales

ACTIVIDADES: [SELECCIONAR] [ENTRA] [CALENDARIO]

Tipo de escala del indicador: <input type="text" value="NO ADECUABLE"/>	LINEA BASE (ANTERIOR)	LINEA BASE (ACTUAL)
Clave del indicador: TSCA.8545	Ejercicio Anterior: 2005	Ejercicio Actual: 2006
	Meta Anterior Porcentaje: 250	Meta Actual Porcentaje: 100
	Meta Anterior Absoluta: 0	Meta Actual Absoluta: 0

MICRO'S SOLUTION MEXICO

FICHA TÉCNICA DE INDICADOR

2026-MUNICIPIO DE MINERAL DE LA REFORMA

NOMBRE DEL PROGRAMA:	00009 - Trámites Y Servicios De Calidad
DEPENDENCIA RESPONSABLE:	Secretaría General Municipal
ALINEACIÓN AL ACUERDO DEL PMD:	* ACUERDO 3 Comunidad con cultura de paz y un gobierno cercano y eficiente.
CLAVE DE DEPENDENCIA:	237
NIVEL DEL INDICADOR:	Actividad
IDENTIFICADOR DEL INDICADOR:	TSCA10.1-01

DATOS DEL INDICADOR

NOMBRE DEL INDICADOR	TIPO DE INDICADOR	DIMENSIÓN	SENTIDO DEL INDICADOR	FRECUENCIA DE MEDIDA
Porcentaje Del Cuadro General De Clasificación Archivística 2023 Integrado	Gestion	Eficacia	Ascendente	Trimestral
DEFINICIÓN DEL INDICADOR				LÍNEA BASE
EL INDICADOR MIDE LA PROPORCIÓN DEL CUADRO GENERAL DE CLASIFICACIÓN ARCHIVÍSTICA INTEGRADO, RESPECTO AL PROGRAMADO EN EL PERIODO T, PARA EVALUAR LA CLASIFICACIÓN COHERENTE DE LOS DOCUMENTOS DE ARCHIVOS				100%

DATOS DE MEDICION DEL INDICADOR

RESUMEN NARRATIVO	FÓRMULA DEL INDICADOR	UNIDAD DE MEDIDA	DESCRIPCIÓN DE LA FÓRMULA	MEDIOS DE VERIFICACION	META ANUAL
10.1 Integración del Cuadro General de Clasificación Archivística 2023	PCGCA2023=(NARCGCA2023/N ARCGCA2023)*100	Porcentaje	(Pcgca2023) Porcentaje Del Cuadro General De Clasificación Archivística 2023 Integrado; (Narogca2023) Numero De Actividades Realizadas Del Cuadro General De Clasificación Archivística 2023; (Napcgca2023) Numero Deactividades Realizadas Del Cuadro General De Clasificación Archivística 2023	Carpeta de evidencias, del Cuadro General de Clasificación Archivística 2023 / Generadas y ubicadas en el Área Coordinadora de Archivos/ Actualización Trimestral	100%

CRITERIOS DEL INDICADOR

CLARIDAD	RELEVANCIA	ECONOMIA	MONITOREABLE	ADECUADO	APORTACION MARGINAL
Cumple	Cumple	Cumple	Cumple	Cumple	No Aplica
OBSERVACIÓN DE LAS CARACTERÍSTICAS	CUMPLE CON LOS CRITERIOS CREMA				


DATOS DE SEGUIMIENTO DE EVALUACIÓN DEL INDICADOR

PARAMETROS DE SEMAFORIZACION		VERDE: DEL 80.00 AL 100.00	AMARILLO: DEL 41.00 AL 79.00	ROJO: DEL 0.00 AL 40.00	
MODULO	1° SEGUIMIENTO	2° SEGUIMIENTO	3° SEGUIMIENTO	4° SEGUIMIENTO	SEGUIMIENTO
PLANEACION	0.00	0.00	0.00	100.00	100.00
SEGUIMIENTO	0.00	0.00	0.00	0.00	0.00
% AVANCE	0.00	0.00	0.00	0.00	0.00

OBSERVACIONES AL SEGUIMIENTO DE EVALUACIÓN DEL INDICADOR

1° SEGUIMIENTO
2° SEGUIMIENTO
3° SEGUIMIENTO
4° SEGUIMIENTO

DIAGNOSTICO GENERAL DE EVALUACIÓN



Cantidad	Detalle	Comentarios
1	LAS PERSONAS DE 17 AÑOS Y MÁS TIENEN RESPUESTA ACP 7. Servicios Jurídicos otorgados	
2	LAS PERSONAS DE 17 AÑOS Y MÁS TIENEN RESPUESTA ACP 8. Servicios de Justicia ordinaria realizados	
3	LAS PERSONAS DE 17 AÑOS Y MÁS TIENEN RESPUESTA ACP 9. Esquemas de Mercados Escondidos Pagados	
4	LAS PERSONAS DE 17 AÑOS Y MÁS TIENEN RESPUESTA ACP 10. Gestión Documental y Atención al Cliente de Actores Involuntarios	

ACTIVIDADES: INGRESOS EXTRA TELECARGO

LINEA BASE (ANTERIOR)		LINEA BASE (ACTUAL)	
Tipo de acción del indicador: ACALLAGE	Ejercicio Anterior: 2005	Ejercicio Actual: 2006	
Clave del indicador: TSCA101-01	Méts Anterior Porcentaje: 1	Méts Actual Porcentaje: 100	
	Méts Anterior Absoluta: 0	Méts Actual Absoluta: 0	

MICROSOFT'S SOLUTION MEXICO

FICHA TÉCNICA DE INDICADOR					
2026-MUNICIPIO DE MINERAL DE LA REFORMA					
NOMBRE DEL PROGRAMA:	00009 - Trámites Y Servicios De Calidad				
DEPENDENCIA RESPONSABLE:	Secretaría General Municipal				
ALINEACIÓN AL ACUERDO DEL PMD:	* ACUERDO 3 Comunidad con cultura de paz y un gobierno cercano y eficiente.				
CLAVE DE DEPENDENCIA:	237				
NIVEL DEL INDICADOR:	Actividad				
IDENTIFICADOR DEL INDICADOR:	TSCA10.2-02				
DATOS DEL INDICADOR					
NOMBRE DEL INDICADOR	TIPO DE INDICADOR	DIMENSIÓN	SENTIDO DEL INDICADOR	FRECUENCIA DE MEDIDA	
Porcentaje De Las Capacitaciones Realizadas, A Las Personas Servidoras Públicas, Encargadas Del Archivó Trámite	Gestion	Eficacia	Ascendente	Trimestral	
DEFINICIÓN DEL INDICADOR				LÍNEA BASE	
EL INDICADOR MIDE LA PROPORCIÓN DE LAS PERSONAS SERVIDORAS PÚBLICAS ENCARGADAS DEL ARCHIVO TRÁMITE CAPACITADAS, RESPECTO AL TOTAL DE PERSONAS ENCARGADAS DEL ARCHIVO TRÁMITE, EN EL PERIODO T, PARA EVALUAR LOS PRINCIPIOS BASICOS DE LA ORGANIZACIÓN DE LA GESTIÓN DOCUMENTAL Y ADMINOSTRACIÓN DE ARCHIVOS				100%	
DATOS DE MEDICION DEL INDICADOR					
RESUMEN NARRATIVO	FÓRMULA DEL INDICADOR	UNIDAD DE MEDIDA	DESCRIPCIÓN DE LA FÓRMULA	MEDIOS DE VERIFICACION	META ANUAL
10.2 Realización de capacitaciones a las Personas Servidoras Públicas, encargadas del Archivó Trámite.	PCRPSPEAT=PSPCEAT/TPSPE AT*100	Porcentaje	(Pcrpspeat) Porcentaje De Las Capacitaciones Realizadas, A Las Personas Servidoras Públicas, Encargadas Del Archivó Trámite; (Pspceat) Personas Servidoras Públicas Capacitadas Encargadas Del Archivó Trámite; (Tpspeat) Total De Personas Servidoras Públicas Encargadas Del Archivó Trámite	Base de datos de las personas Servidoras Públicas encargadas del Archivó Trámite/ Generadas y ubicadas en el Área Coordinadora de Archivos/ Actualización Trimestral	100%

CRITERIOS DEL INDICADOR					
CLARIDAD	RELEVANCIA	ECONOMIA	MONITOREABLE	ADECUADO	APORTACION MARGINAL
Cumple	Cumple	Cumple	Cumple	Cumple	No Aplica
OBSERVACIÓN DE LAS CARACTERÍSTICAS	CUMPLE CON LOS CRITERIOS CREMA				
DATOS DE SEGUIMIENTO DE EVALUACIÓN DEL INDICADOR					
PARAMETROS DE SEMAFORIZACION		VERDE: DEL 80.00 AL 100.00	AMARILLO: DEL 41.00 AL 79.00		ROJO: DEL .00 AL 40.00
MODULO	1° SEGUIMIENTO	2° SEGUIMIENTO	3° SEGUIMIENTO	4° SEGUIMIENTO	SEGUIMIENTO
PLANEACION	100.00	100.00	100.00	100.00	100.00
SEGUIMIENTO	0.00	0.00	0.00	0.00	0.00
% AVANCE	0.00	0.00	0.00	0.00	0.00
OBSERVACIONES AL SEGUIMIENTO DE EVALUACIÓN DEL INDICADOR					
1° SEGUIMIENTO					
2° SEGUIMIENTO					
3° SEGUIMIENTO					
4° SEGUIMIENTO					
DIAGNOSTICO GENERAL DE EVALUACIÓN					



Entidad	Detalle	Componente
21	LAS PERSONAS DE 17 AÑOS Y MÁS TIENEN RESPUESTA A POP	7. Servicios jurídicos otorgados
22	LAS PERSONAS DE 17 AÑOS Y MÁS TIENEN RESPUESTA A POP	8. Servicios de fiscalización realizados
23	LAS PERSONAS DE 17 AÑOS Y MÁS TIENEN RESPUESTA A POP	9. Escuelas de Maestría Escuelas de Posgrado
24	LAS PERSONAS DE 17 AÑOS Y MÁS TIENEN RESPUESTA A POP	10. Gestión Documental y Administración de Archivos

ACTIVIDADES: [SELECCIONAR] EXTRA CALENDARIO

Tipo de zona del indicador:	LINEA BASE (ANTERIOR)	LINEA BASE (ACTUAL)
NO ACUMULABLE	Ejercicio Anterior: 2013	Ejercicio Actual: 2014
Clave del indicador: TSCA10.2.02	Meta Anterior Porcentaje: 100	Meta Actual Porcentaje: 100
	Meta Anterior Absoluta: 0	Meta Actual Absoluta: 0

MICRO'S SOLUTION MEXICO

FICHA TÉCNICA DE INDICADOR

2026-MUNICIPIO DE MINERAL DE LA REFORMA

NOMBRE DEL PROGRAMA:	00009 - Trámites Y Servicios De Calidad
DEPENDENCIA RESPONSABLE:	Secretaría General Municipal
ALINEACIÓN AL ACUERDO DEL PMD:	* ACUERDO 3 Comunidad con cultura de paz y un gobierno cercano y eficiente.
CLAVE DE DEPENDENCIA:	237
NIVEL DEL INDICADOR:	Actividad
IDENTIFICADOR DEL INDICADOR:	TSCA10.3-02

DATOS DEL INDICADOR

NOMBRE DEL INDICADOR	TIPO DE INDICADOR	DIMENSIÓN	SENTIDO DEL INDICADOR	FRECUENCIA DE MEDIDA
Porcentaje De Las Bajas Documentales, Realizadas Mediante La Transferencia Primaria Y Secundaria	Gestion	Eficacia	Ascendente	Trimestral
DEFINICIÓN DEL INDICADOR				LÍNEA BASE
EL INDICADOR MIDE LA PROPORCIÓN DE BAJAS DOCUMENTALES MEDIANTE TRANSFERENCIAS PRIMARIAS Y SECUNDARIAS, RESPECTO A LAS SOLICITADAS, EN EL PERIODO T, PARA EVALUAR LA EFICACIA DE LAS ÁREAS GENERADORAS CUMPLAN CON LOS CRITERIOS ESTABLECIDOS				100%

DATOS DE MEDICION DEL INDICADOR

RESUMEN NARRATIVO	FÓRMULA DEL INDICADOR	UNIDAD DE MEDIDA	DESCRIPCIÓN DE LA FÓRMULA	MEDIOS DE VERIFICACION	META ANUAL
10.3 Realización de bajas documentales, a los expedientes que hayan prescrito su vigencia y valores documentales	$PBDRMTPS = \frac{TTPSR}{TTPSS} * 100$	Porcentaje	(Pbdrmtps) Porcentaje De Las Bajas Documentales, Realizadas Mediante La Transferencia Primaria Y Secundaria (Ttprs) Total De Transferencias Primarias Y Secundarias Realizadas; (Ttpss) Total De Transferencias Primarias Y Secundarias Solicitadas	Reporte de bajas documentales, mediante la transferencia primaria y secundaria/ Generado y ubicada en el Área Coordinadora de Archivos/ Actualización Trimestral	100%

CRITERIOS DEL INDICADOR

CLARIDAD	RELEVANCIA	ECONOMIA	MONITOREABLE	ADECUADO	APORTACION MARGINAL
Cumple	Cumple	Cumple	Cumple	Cumple	No Aplica
OBSERVACIÓN DE LAS CARACTERÍSTICAS	CUMPLE CON LOS CRITERIOS CREMA				

DATOS DE SEGUIMIENTO DE EVALUACIÓN DEL INDICADOR

PARAMETROS DE SEMAFORIZACION		VERDE: DEL 80.00 AL 100.00		AMARILLO: DEL 41.00 AL 79.00		ROJO: DEL 0.00 AL 40.00	
MODULO	1° SEGUIMIENTO	2° SEGUIMIENTO	3° SEGUIMIENTO	4° SEGUIMIENTO	SEGUIMIENTO		
PLANEACION	100.00	100.00	100.00	100.00	100.00		
SEGUIMIENTO	0.00	0.00	0.00	0.00	0.00		
% AVANCE	0.00	0.00	0.00	0.00	0.00		

OBSERVACIONES AL SEGUIMIENTO DE EVALUACIÓN DEL INDICADOR

1° SEGUIMIENTO
2° SEGUIMIENTO
3° SEGUIMIENTO
4° SEGUIMIENTO

DIAGNOSTICO GENERAL DE EVALUACIÓN



Condición	Objetivo	Componente
23	LAS PERSONAS DE 17 AÑOS Y MÁS TIENEN RESPUESTA ROP 7. Servicios Jurídicos alejados	
23	LAS PERSONAS DE 17 AÑOS Y MÁS TIENEN RESPUESTA ROP 8. Servicios de justicia ordinaria realizados	
23	LAS PERSONAS DE 17 AÑOS Y MÁS TIENEN RESPUESTA ROP 9. Establecimientos Más Cercas Electrónicas Populadas	
23	LAS PERSONAS DE 17 AÑOS Y MÁS TIENEN RESPUESTA ROP 10. Gestión Documental y Administración de Actores Informáticos	

ACTIVACIONES: INDICADORES EXTRA CALENDARIO

LINEA BASE (ANTERIOR)		LINEA BASE (ACTUAL)	
Tipo de bases del indicador:	NO AJUSTABLE	Ejercicio Actual:	2003
Clave del indicador:	TSCA10.3.02	Meta Anterior Porcentaje:	100
	Ejercicio Anterior:	Meta Actual Porcentaje:	0
	Meta Anterior:	Meta Actual:	0
	Porcentaje:		
	Incremento:		

MICROSOFT'S SOLUTION MEXICO

Report 32

FICHA TÉCNICA DE INDICADOR

2026-MUNICIPIO DE MINERAL DE LA REFORMA

NOMBRE DEL PROGRAMA:	00009 - Trámites Y Servicios De Calidad
DEPENDENCIA RESPONSABLE:	Secretaría General Municipal
ALINEACIÓN AL ACUERDO DEL PMD:	* ACUERDO 3 Comunidad con cultura de paz y un gobierno cercano y eficiente.
CLAVE DE DEPENDENCIA:	222
NIVEL DEL INDICADOR:	Actividad
IDENTIFICADOR DEL INDICADOR:	TSC-A 11.1-01

DATOS DEL INDICADOR

NOMBRE DEL INDICADOR	TIPO DE INDICADOR	DIMENSIÓN	SENTIDO DEL INDICADOR	FRECUENCIA DE MEDIDA
Porcentaje De Mesas De Trabajo De Coordinacion Institucional Realizadas	Gestion	Eficacia	Ascendente	Trimestral

DEFINICIÓN DEL INDICADOR

EL INDICADOR MIDE LA PROPORCION DE LAS MESAS DE TRABAJO REALIZADAS RESPECTO A LAS RPROGRAMADAS EN EL PERIODO T PARA EVALUAR EL CUMPLIMIENTO DE LAS AREAS DE LOS COMPROMISOS INSTITUCIONALES.	LÍNEA BASE No Disponible
--	-----------------------------

DATOS DE MEDICION DEL INDICADOR

RESUMEN NARRATIVO	FÓRMULA DEL INDICADOR	UNIDAD DE MEDIDA	DESCRIPCIÓN DE LA FÓRMULA	MEDIOS DE VERIFICACION	META ANUAL
11.1 Realizacion de Mesas de Trabajo de Coordinacion Institucional	$PMTp = (NMTR / NMTP) * 100$	Porcentaje	Pmtp=Porcentaje De Mesas De Trabajo Programadas(Nmtr-Numero De Mesas De Trabajo Realizadas/Nmtp-Numero De Mesas De Trabajo Programadas)	Tarjetas informativas de minutas de Trabajo 2026/Generada y ubicada en el Despacho de la Secretaria General Municipal/actualizacion trimestral	100%

CRITERIOS DEL INDICADOR

CLARIDAD	RELEVANCIA	ECONOMIA	MONITOREABLE	ADECUADO	APORTACION MARGINAL
Cumple	Cumple	Cumple	Cumple	Cumple	Cumple

OBSERVACIÓN DE LAS CARACTERÍSTICAS	CUMPLE CON LOS CRITERIOS CREMAA
------------------------------------	---------------------------------

DATOS DE SEGUIMIENTO DE EVALUACIÓN DEL INDICADOR

PARAMETROS DE SEMAFORIZACION		VERDE: DEL 80.00 AL 100.00	AMARILLO: DEL 41.00 AL 79.00	ROJO: DEL 0.00 AL 40.00	
MODULO	1° SEGUIMIENTO	2° SEGUIMIENTO	3° SEGUIMIENTO	4° SEGUIMIENTO	SEGUIMIENTO
PLANEACION	25.00	25.00	25.00	25.00	100.00
SEGUIMIENTO	0.00	0.00	0.00	0.00	0.00
% AVANCE	0.00	0.00	0.00	0.00	0.00

OBSERVACIONES AL SEGUIMIENTO DE EVALUACIÓN DEL INDICADOR

1° SEGUIMIENTO	
2° SEGUIMIENTO	
3° SEGUIMIENTO	
4° SEGUIMIENTO	

DIAGNOSTICO GENERAL DE EVALUACIÓN



Entidad	Objetivo	Componente
22	LAS PERSONAS DE 17 AÑOS Y MÁS TIENEN RESPUESTA NOP 31	Coordinación Institucional de la Secretaría General Municipal Fortalécio
22	LA PARTICIPACIÓN SOCIAL EN EL MUNICIPIO DE MINERAL DE L...	Recepción de representantes vecinales realizada
22	LA PARTICIPACIÓN SOCIAL EN EL MUNICIPIO DE MINERAL DE L...	Representantes vecinales atendidos
22	EN EL MUNICIPIO DE MINERAL DE LA REFORMA HAY UNA DEER1	Brigadas comunitarias activadas

Programación de meta

PROGRAMACION MENSUAL DE METAS												
	ENERO	FEBRERO	MARZO	ABRIL	MAYO	JUNIO	JULIO	AGOSTO	SEPTIEMBRE	OCTUBRE	NOVIEMBRE	DECIEMBRE
%	0	0	100	0	0	100	0	0	100	0	0	100
\$	100	0	0	0	0	0	0	0	0	0	0	0

Observación

Parametros de semaforización
 VERDE DEL AL
 AMARILLO DEL AL
 ROJO DEL AL

MINICOR'S SOLUTION MEXICO



Entity: LAS PEPITAS DE 17 AÑOS Y MÁS TENEN RESPUESTA ROP 11 - Coordinación Institucional de la Secretaría General Municipal Fortalecida

Objetivo	Componento
LA PARTICIPACIÓN SOCIAL EN EL MUNICIPIO DE MINERAL DE L...	Elección de representantes vecinales realizada
LA PARTICIPACIÓN SOCIAL EN EL MUNICIPIO DE MINERAL DE L...	Representantes vecinales electos
EN EL MUNICIPIO DE MINERAL DE LA REFORIA HAY UNA DEEM	Brigadas comunitarias activadas

ACTIVIDADES: INDICADOR EXTRA CALENDARIO

Tipo de suma del indicador: ACUMULABLE

Clave del indicador: TSC-4-11-1-01

LINEA BASE (ANTERIOR)		LINEA BASE (ACTUAL)	
Ejercicio Anterior	2025	Ejercicio Actual	2025
Meta Anterior Porcentaje	0	Meta Actual Porcentaje	4
Meta Anterior Absoluto	0	Meta Actual Absoluto	100

MUNICIPIOS SOLUTION MÉXICO