

TOMO IV

FORTAMUN

Evaluación Específica de Desempeño
al Fondo de Aportaciones para el Fortalecimiento
de los Municipios y de las Demarcaciones
Territoriales del Distrito Federal.

21-NOVIEMBRE-2025



1. ÍNDICE

1. ÍNDICE	2
10. ANEXOS	3
Anexo 1. Valoración Final del Programa.....	3
Anexo 2. Datos de la Instancia Evaluadora y el Costo de la Evaluación.....	7
Anexo 3. Árbol de Problemas y Árboles de Objetivos.	8
Anexo 4. Matriz de Indicadores para Resultados del Programa.....	34
Anexo 5. Ficha Técnica de Indicadores del Programa.....	72
Anexo 6 Localidades Atendidas con Recursos del Fondo de manera específica.....	101
Anexo 7 Metas del Programa.....	151
Anexo 8. Informes trimestrales del fondo en el SRFT.	190
Anexo 9. Eficacia presupuestal del fondo.	193
Anexo 10. Avance de los Indicadores del Programa.	194
Anexo 11. Avance de las acciones para atender los ASM.	223
Anexo 12. Proyectos y acciones financiadas con recursos del Fondo.....	231
Anexo 13. Artículo 79 de la Ley General de Contabilidad Gubernamental.....	259
Anexo 14. Ficha técnica de la evaluación (Artículo 95 de la Ley de Presupuesto y Contabilidad Gubernamental del Estado de Hidalgo.	266
Anexo 15. Informes definitivos del fondo en el SRFT.....	266
11. Bibliografía	306

10. ANEXOS

Anexo 1. Valoración Final del Programa.

Anexo 1. Valoración Final del Programa

Nombre del Fondo: **Fondo de Aportaciones para el Fortalecimiento de los Municipios y de las Demarcaciones Territoriales del Distrito Federal (FORTAMUN)**

Modalidad: Aportaciones Federales (Ramo 33)

Municipio: **Mineral de la Reforma, Hidalgo**

Unidad Responsable: Secretaría General Municipal

Tipo de Evaluación: **Específica de Desempeño**

Año de la Evaluación: **2024**

Sección	Calificación	Justificación
Justificación de la creación y del diseño del programa	1.5	Planeación municipal con diagnóstico en donde se establece la atención de problemáticas vinculadas a los objetivos del fondo; el problema se establece como un hecho negativo; aplica MML como una herramienta que permita visualizar de forma clara el origen y las posibles soluciones; se establece un eje rector el cual contiene los objetivos que se relacionan en la aplicación de los recursos del FORTAMUN.
Planeación estratégica y contribución	1.5	Para la atención de las necesidades prioritarias de la población, se diseñó y considero un programa u objetivo específico en el Plan Municipal de Desarrollo, en el cual es posible identificar el resumen narrativo de la MIR; se llevan a cabo reuniones o sesiones de priorización de los proyectos, obras o acciones, en donde se genere la participación comunitaria; el o los Pp contiene indicadores y metas que coadyuven con la medición de cumplimiento.
Generación de información y mecanismos de atención	3	El municipio cuenta con mecanismos documentados de transparencia específicos del programa; se diseñó e integró uno o varios Programas Presupuestarios específicos; integra informes sobre los avances de seguimiento de cumplimiento al Pp; la información que se vincula a los proyectos, obras u acciones ejecutadas con recursos del FORTAMUN es publicada en el SRFT.
Matriz de Indicadores para Resultados (MIR)	2	Cuenta con mecanismos documentados que permitan verificar las transferencias de las aportaciones del fondo; se pueden verificar los resultados obtenidos, de acuerdo con la programación realizada de las obras o acciones ejecutadas con los recursos del fondo; el municipio generó mecanismos de seguimiento que permite verificar el grado de cumplimiento de los objetivos y metas establecidos.

Sección	Calificación	Justificación
Orientación y medición de resultado	2	El municipio establece mecanismos de rendición de cuentas, por medio de los cuales, informa a la ciudadanía sobre las acciones y logros obtenidos con la aplicación de los recursos del FORTAMUN.
Presupuesto y rendición de cuentas	0.75	El municipio realizó evaluaciones externas de desempeño del fondo evaluado en ejercicios fiscales anteriores; implementó un mecanismo formal para dar seguimiento y atención a los Aspectos Susceptibles de Mejora (ASM) derivados de las evaluaciones externas realizadas al fondo en el ejercicio fiscal inmediato anterior.
Total	10.75	

Fuente: Elaboración propia a partir de las valoraciones cuantitativas de las respuestas.

Anexo 1. Valoración Final del Programa

Nombre del Fondo: **Fondo de Aportaciones para el Fortalecimiento de los Municipios y de las Demarcaciones Territoriales del Distrito Federal (FORTAMUN)**

Modalidad: Aportaciones Federales (Ramo 33)

Municipio: **Tizayuca, Hidalgo**

Unidad Responsable: Secretaría General Municipal

Tipo de Evaluación: **Específica de Desempeño**

Año de la Evaluación: **2024**

Sección	Calificación	Justificación
Justificación de la creación y del diseño del programa	1.75	Planeación municipal con diagnóstico en donde se establece la atención de problemáticas vinculadas a los objetivos del fondo; el problema se establece como un hecho negativo; aplica MML como una herramienta que permita visualizar de forma clara el origen y las posibles soluciones; se establece un eje rector el cual contiene los objetivos que se relacionan en la aplicación de los recursos del FORTAMUN.
Planeación estratégica y contribución	1.75	Para la atención de las necesidades prioritarias de la población, se diseñó y considero un programa u objetivo específico en el Plan Municipal de Desarrollo, en el cual es posible identificar el resumen narrativo de la MIR; se llevan a cabo reuniones o sesiones de priorización de los proyectos, obras o acciones, en donde se genere la participación comunitaria; el o los Pp contiene indicadores y metas que coadyuven con la medición de cumplimiento.
Generación de información y mecanismos de atención	2	El municipio cuenta con mecanismos documentados de transparencia específicos del programa; se diseñó e integró uno o varios Programas Presupuestarios específicos; integra informes sobre los avances de seguimiento de cumplimiento al Pp; la información que se vincula a los proyectos, obras u acciones ejecutadas con recursos del FORTAMUN es publicada en el SRFT.
Matriz de Indicadores para Resultados (MIR)	1.5	Cuenta con mecanismos documentados que permitan verificar las transferencias de las aportaciones del fondo; se pueden verificar los resultados obtenidos, de acuerdo con la programación realizada de las obras o acciones ejecutadas

Sección	Calificación	Justificación
		con los recursos del fondo; el municipio generó mecanismos de seguimiento que permite verificar el grado de cumplimiento de los objetivos y metas establecidos.
Orientación y medición de resultado	1	El municipio establece mecanismos de rendición de cuentas, por medio de los cuales, informa a la ciudadanía sobre las acciones y logros obtenidos con la aplicación de los recursos del FORTAMUN.
Presupuesto y rendición de cuentas	0.75	El municipio realizó evaluaciones externas de desempeño del fondo evaluado en ejercicios fiscales anteriores; implementó un mecanismo formal para dar seguimiento y atención a los Aspectos Susceptibles de Mejora (ASM) derivados de las evaluaciones externas realizadas al fondo en el ejercicio fiscal inmediato anterior.
Total	8.75	

Fuente: Elaboración propia a partir de las valoraciones cuantitativas de las respuestas.

Anexo 1. Valoración Final del Programa

Nombre del Fondo: **Fondo de Aportaciones para el Fortalecimiento de los Municipios y de las Demarcaciones Territoriales del Distrito Federal (FORTAMUN)**

Modalidad: Aportaciones Federales (Ramo 33)

Municipio: **Tulancingo de Bravo, Hidalgo**

Unidad Responsable: Secretaría General Municipal

Tipo de Evaluación: **Específica de Desempeño**

Año de la Evaluación: **2024**

Sección	Calificación	Justificación
Justificación de la creación y del diseño del programa	1.25	Planeación municipal con diagnóstico en donde se establece la atención de problemáticas vinculadas a los objetivos del fondo; el problema se establece como un hecho negativo; aplica MML como una herramienta que permita visualizar de forma clara el origen y las posibles soluciones; se establece un eje rector el cual contiene los objetivos que se relacionan en la aplicación de los recursos del FORTAMUN.
Planeación estratégica y contribución	1.75	Para la atención de las necesidades prioritarias de la población, se diseñó y considero un programa u objetivo específico en el Plan Municipal de Desarrollo, en el cual es posible identificar el resumen narrativo de la MIR; se llevan a cabo reuniones o sesiones de priorización de los proyectos, obras o acciones, en donde se genere la participación comunitaria; el o los Pp contiene indicadores y metas que coadyuven con la medición de cumplimiento.

Sección	Calificación	Justificación
Generación de información y mecanismos de atención	3	El municipio cuenta con mecanismos documentados de transparencia específicos del programa; se diseñó e integró uno o varios Programas Presupuestarios específicos; integra informes sobre los avances de seguimiento de cumplimiento al Pp; la información que se vincula a los proyectos, obras u acciones ejecutadas con recursos del FORTAMUN es publicada en el SRFT.
Matriz de Indicadores para Resultados (MIR)	1.75	Cuenta con mecanismos documentados que permitan verificar las transferencias de las aportaciones del fondo; se pueden verificar los resultados obtenidos, de acuerdo con la programación realizada de las obras o acciones ejecutadas con los recursos del fondo; el municipio generó mecanismos de seguimiento que permite verificar el grado de cumplimiento de los objetivos y metas establecidos.
Orientación y medición de resultado	1	El municipio establece mecanismos de rendición de cuentas, por medio de los cuales, informa a la ciudadanía sobre las acciones y logros obtenidos con la aplicación de los recursos del FORTAMUN.
Presupuesto y rendición de cuentas		El municipio realizó evaluaciones externas de desempeño del fondo evaluado en ejercicios fiscales anteriores; implementó un mecanismo formal para dar seguimiento y atención a los Aspectos Susceptibles de Mejora (ASM) derivados de las evaluaciones externas realizadas al fondo en el ejercicio fiscal inmediato anterior.
Total	8.75	

Fuente: Elaboración propia a partir de las valoraciones cuantitativas de las respuestas.

Anexo 2. Datos de la Instancia Evaluadora y el Costo de la Evaluación.

Anexo 2. Datos de la Instancia Evaluadora y el Costo de la Evaluación

Nombre del Fondo: **Fondo de Aportaciones para el Fortalecimiento de los Municipios y de las Demarcaciones Territoriales del Distrito Federal (FORTAMUN)**

Modalidad: Aportaciones Federales (Ramo 33)

Municipio: **Mineral de la Reforma, Hidalgo, Tizayuca y Tulancingo de Soto**

Unidad Responsable: **Unidad Técnica de Evaluación del Desempeño**

Tipo de Evaluación: **Específica de Desempeño**

Año de la Evaluación: **2024**

Nombre de la Instancia Evaluadora:	Soluciones Goltech S.A. de C.V.
Nombre del coordinador de la evaluación:	Dra. Suhail Montaña Sánchez
Principales colaboradores:	<p>Doctora en Ciencias Económico Administrativas Suhail Montaña Sánchez</p> <p>Maestro en Administración Pública Luis Francisco Ronquillo Guerrero</p> <p>Licenciado en Administración Eduardo Suárez Peña</p> <p>Licenciada en Diseño Gráfico Michelle Rodríguez Tlaxcalteca</p>
Nombre de la unidad administrativa municipal, responsable de dar seguimiento a la evaluación	Mineral de la Reforma: Municipio de Mineral de la Reforma/Unidad de Planeación y Evaluación del municipio de Mineral de la Reforma.
	Tizayuca: Municipio de Tizayuca / Unidad de Planeación y Evaluación del municipio de Tizayuca.
	Tulancingo: Municipio de Tulancingo de Bravo /Unidad Técnica de Evaluación del Desempeño del municipio de Tulancingo.
Nombre del Titular de la unidad administrativa municipal responsable de dar seguimiento a la evaluación	Mineral de la Reforma: Mtra. Itzel Camacho Castelán planeacion@mineraldelareforma.gob.mx TELÉFONO: (771) 71- 6-06-90 EXT. 1041
	Tizayuca: Ing. Natalia Kozlenkova. planeacionyevaluacion@tizayuca.gob.mx TELÉFONO: No disponible.
	Tulancingo: Lic. Admín Muñoz Sosa uted@tulancingo.gob.mx TELÉFONO: OFI. (775) 75-5-84-50 EXT. 2184
Forma de contratación de la instancia evaluadora	Licitación Pública
Costo total de la evaluación	\$259,917.33
Fuente de financiamiento	Fondo General de Participaciones

Anexo 3. Árbol de Problemas y Árboles de Objetivos.

Anexo 3. Árbol de problemas y Árbol de objetivos

Nombre del Fondo: **Fondo de Aportaciones para el Fortalecimiento de los Municipios y de las Demarcaciones Territoriales del Distrito Federal (FORTAMUN)**

Modalidad: **Aportaciones Federales (Ramo 33)**

Municipio: **Mineral de la Reforma, Hidalgo**

Programa presupuestario: **Municipio con paz social y garante de los derechos humanos**

Unidad Responsable: **Secretaría General Municipal**

Tipo de Evaluación: **Específica de Desempeño**

Año de la Evaluación: **2024**

Categoría	Contenido
Efecto Superior	Deficiente Atención Ciudadana y Desatención de los Derechos Humanos y la Paz Social
Efectos Intermedios	<ol style="list-style-type: none"> 1. Descontento De La Ciudadanía 2. Desorganización De Las Áreas 3. Trámites Y Servicios Ineficientes 4. Poca Participación Ciudadana 5. Descontrol Comercial Y Mercantil
Problema	La población de mineral de la reforma que asiste a solicitar trámites y servicios a la secretaría general municipal recibe atención deficiente.
Causas Directas	<ol style="list-style-type: none"> 1. Inflexible política interior en el Municipio 2. Insuficientes servicios y asesorías jurídicas 3. Desatención de agrupaciones civiles 4. Escasa participación ciudadana en la toma de decisiones 5. Servicios y trámites del registro del estado familiar deficientes 6. Descontrol de protección civil 7. Servicios de protección civil ineficaces 8. Irregularidades y deficiencias en las acciones de Gobierno 9. Descuidado el archivo municipal
Causas Indirectas	<ol style="list-style-type: none"> 1.1 Población carente de documentos para diferentes trámites 1.2 Falta de actualización de apoyos sociales 1.3 Escasas iniciativas de congregación 1.4 Poco desarrollo del Sorteo Militar Nacional 1.5 Desorganización en las correspondencias municipales 1.6 Existen más de dos rezagos legales 2.1 Existen procedimientos administrativos legales 2.2 Existen más de dos convenios 2.3 Existen 6 contribuyentes morosos 2.4 Existen participaciones de administración y particulares 2.5 Las Asociaciones Civiles no tienen plan de trabajo 3.1 Colonias, barrios, fraccionamientos y localidades olvidadas



Efecto Superior	Fin Superior
Deficiente atención ciudadana y desatención de los derechos humanos y la paz social.	Contribuir a la atención de la ciudadanía de manera eficiente y eficaz, garantizando sus Derechos Humanos y promoviendo la paz social.
Efectos Intermedios	Fines Intermedios
<ol style="list-style-type: none"> 1. Descontento de la ciudadanía 2. Desorganización de las áreas 3. Trámites y servicios deficientes 4. Poca participación ciudadana 5. Desconfianza comercial y mercantil 	<ol style="list-style-type: none"> 1. Ciudadanía contenta con la atención recibida 2. Organización de las áreas 3. Trámites y servicios eficientes 4. Participación ciudadana 5. Confianza comercial y mercantil
Problema	Situación Esperada
La población de mineral de la reforma que asiste a solicitar trámites y servicios a la secretaría general municipal recibe atención deficiente	La población que asiste a la Secretaría General Municipal a realizar algún trámite o servicio recibe una atención eficaz y eficiente.
Causas Directas	Medios Directos
<ol style="list-style-type: none"> 1. Inadecuada política interior en el Municipio 2. Procesos jurídicos lentos y escasa certeza jurídica 3. Información insuficiente o poco confiable 4. Falta de mecanismos para monitoreo de decisiones 5. Deficiente atención en trámites y servicios 6. Falta de espacios adecuados para trámites 7. Escasa capacitación a servidores públicos 8. Falta de organización en áreas de Gobierno. 	<ol style="list-style-type: none"> 1. Política interior del Municipio fortalecida 2. Procesos jurídicos eficientes y con certeza 3. Información suficiente y confiable 4. Mecanismos de monitoreo de decisiones establecidos 5. Atención eficiente en trámites y servicios 6. Espacios adecuados para trámites 7. Capacitación continua a servidores públicos 8. Organización adecuada en áreas de Gobierno.
Causas Indirectas	Medios Indirectos
<ol style="list-style-type: none"> 1. Falta de capacitación a servidores públicos 2. Inadecuada asignación de tareas 3. Procesos administrativos deficientes 4. Falta de claridad normativa 5. Procesos obsoletos 6. Deficiente comunicación interinstitucional 7. Falta de infraestructura adecuada 8. Exceso de normativas que infringen lineamientos. 	<ol style="list-style-type: none"> 1. Estrategias de comunicación eficientes 2. Asignación adecuada de tareas 3. Procesos administrativos fortalecidos 4. Normatividad clara y actualizada 5. Procesos modernos y eficientes 6. Comunicación interinstitucional fortalecida 7. Infraestructura adecuada 8. Normatividad revisada y vigente.

Fuente: Matriz de Indicadores para Resultados proporcionada por el municipio.

Anexo 3. Árbol de problemas y Árbol de objetivos

Nombre del Fondo: **Fondo de Aportaciones para el Fortalecimiento de los Municipios y de las Demarcaciones Territoriales del Distrito Federal (FORTAMUN)**

Modalidad: Aportaciones Federales (Ramo 33)

Municipio: **Mineral de la Reforma, Hidalgo**

Programa presupuestario: **Municipio libre de corrupción y firme contra el crimen**

Unidad Responsable: **Secretaría de la Seguridad Pública y Tránsito Municipal**

Tipo de Evaluación: **Específica de Desempeño**

Año de la Evaluación: **2024**

Categoría	Contenido
Efecto Superior	Deficiente seguridad y ejercicio de derechos humanos con pocas acciones de prevención de delito y de accidentes de tránsito.
Efectos Intermedios	<ol style="list-style-type: none"> 1. Avenidas y bulevares inseguros 2. Aumento de hechos fraguados en el municipio 3. Aumento de hechos de tránsito 4. Alta sensación de inseguridad 5. Aumento de patrimonios dañados 6. Aumento de comercios sin diseños, negocios volcados y robo a casa habitación 7. Baja moral de la población.
Problema	Deficiente seguridad y ejercicio de derechos humanos con pocas acciones de prevención de delito y de accidentes de tránsito.
Causas Directas	<ol style="list-style-type: none"> 1. Nula, escasa seguridad pública 2. Poca cultura vial 3. Incremento de asentamientos de violencia e incidentes delictivos 4. Vías en mal estado 5. Deficiente atención de hechos y emergencias 6. Poca densidad poblacional 7. Poca presencia policial en operativos.
Causas Indirectas	<ol style="list-style-type: none"> 1. El Municipio no cuenta con acuerdos de colaboración con instituciones. 2. Insuficiente equipo para realizar acciones. 3. Insuficientes estrategias de prevención del delito. 4. Desactualización en los marcos normativos. 5. Falta de capacitación del personal en temas de seguridad pública. 6. No se cuenta con bitácoras internas en la secretaría de seguridad pública. 7. Aumento en los índices de hechos delictivos. 8. Insuficientes patrullajes diurnos para inhibir hechos delictivos. 9. Poca participación ciudadana. 10. Insuficientes vinculaciones con programas de prevención al delito. 11. Débil seguimiento a hechos realizados (faltan herramientas en la Secretaría de Seguridad Pública). 12. Insuficiente coordinación entre seguridad pública y seguridad vial. 13. Baja cultura vial. 14. Vías en mal estado. 15. Insuficientes recursos en equipo motorizado. 16. Alta demanda de hechos viales.



Efecto Superior	Fin Superior
Deficiente seguridad y ejercicio de derechos humanos con pocas acciones de prevención de delito y de accidentes de tránsito.	Se cuenta con una seguridad y ejercicio de derechos humanos con acciones de prevención de delito y de accidentes de tránsito.
Efectos Intermedios	Fines Intermedios
<ol style="list-style-type: none"> 1. Avenidas y bulevares inseguros 2. Daños a los bienes inmuebles del municipio 3. Aumento de hechos de tránsito 4. Alta sensación de inseguridad 5. Aumento de daños al patrimonio de los ciudadanos 6. Aumento de patrimonios dañados negocios vehiculares y robo a casa habitación 7. Baja moral de la población. 	<ol style="list-style-type: none"> 1. Avenidas y bulevares seguros 2. Bienes inmuebles del municipio sin daños 3. Disminución de hechos de tránsito 4. Aumento de la sensación de seguridad 5. Disminución de daños al patrimonio de los afectados 6. Disminución de daños al patrimonio (negocios vehiculares y robo a casa habitación) 7. Aumento de la moral de la población.
Problema	Situación Esperada
Deficiente seguridad y ejercicio de derechos humanos con pocas acciones de prevención de delito y de accidentes de tránsito.	El municipio de Mineral de la Reforma cuenta con insuficiente combate y prevención de incidentes delictivos y accidentes viales.
Causas Directas	Medios Directos
<ol style="list-style-type: none"> 1. Insuficiente seguridad pública 2. Escasos operativos 3. Escasos programas de prevención de violencia e incidentes delictivos 4. Vías en mal estado 5. Deficiente atención de hechos y emergencias 6. Poca densidad poblacional 7. Poca personal policía en operación. 	<ol style="list-style-type: none"> 1. Suficiente seguridad pública 2. Aumento de operativos 3. Aumento de programas de prevención de violencia e incidentes delictivos 4. Vías en óptimas condiciones 5. Atención eficiente de hechos y emergencias 6. Aumento de densidad poblacional 7. Suficiente policía en operación.
Causas Indirectas	Medios Indirectos
<ol style="list-style-type: none"> 1. El Municipio no cuenta con acuerdos de colaboración con instituciones. 2. Insuficiente equipo para realizar acciones. 3. Insuficientes estrategias de prevención del delito. 4. Desactualización en los marcos normativos. 5. Insuficiente capacitación del personal de la secretaría de seguridad pública. 6. No se cuenta con bitácoras internas en la secretaría de seguridad pública. 7. Aumento en los índices de hechos delictivos. 8. Insuficientes patrullajes diurnos para inhibir hechos delictivos. 9. Poca participación ciudadana. 10. Insuficientes vinculaciones con programas de prevención del delito. 11. Débil seguimiento e información estadística de delitos y hechos de tránsito. 12. Escasa coordinación entre seguridad pública y seguridad vial. 13. Baja cultura vial. 14. Vías en mal estado. 15. Insuficientes recursos para operación motorizada. 16. Alta demanda de hechos viales. 	<ol style="list-style-type: none"> 1. El Municipio cuenta con acuerdos de colaboración con instituciones. 2. Equipo suficiente para realizar acciones. 3. Estrategias de prevención del delito eficientes. 4. Marcos normativos actualizados. 5. Capacitación constante del personal en la secretaría de seguridad pública. 6. Bitácoras internas establecidas en la secretaría de seguridad pública. 7. Disminución de índices de hechos delictivos. 8. Patrullajes diurnos suficientes. 9. Aumento de participación ciudadana. 10. Vinculaciones eficientes con programas de prevención del delito. 11. Seguimiento e información estadística actualizada de delitos y hechos de tránsito. 12. Coordinación eficiente entre seguridad pública y seguridad vial. 13. Alta cultura vial. 14. Vías en óptimas condiciones. 15. Recursos suficientes para operación motorizada. 16. Disminución de demanda de hechos viales.

Fuente: Matriz de Indicadores para Resultados proporcionada por el municipio.

Anexo 3. Árbol de problemas y Árbol de objetivos

Nombre del Fondo: **Fondo de Aportaciones para el Fortalecimiento de los Municipios y de las Demarcaciones Territoriales del Distrito Federal (FORTAMUN)**

Modalidad: Aportaciones Federales (Ramo 33)

Municipio: **Mineral de la Reforma, Hidalgo**

Programa presupuestario: **Recursos materiales e informáticos administrados para el óptimo funcionamiento de la Administración Pública Municipal**

Unidad Responsable: **Despacho del titular de la Secretaría de Administración**

Tipo de Evaluación: **Específica de Desempeño**

Año de la Evaluación: **2024**

Categoría	Contenido
Efecto Superior	Deficiente optimización del gasto público y descontrol de los bienes muebles, recursos materiales e informáticos.
Efectos Intermedios	<ul style="list-style-type: none"> • Las áreas no planean de manera adecuada sus requerimientos anuales. • Fallas en los equipos de transporte. • Falta de combustible en las unidades del parque vehicular. • Falta de capacitación a los operadores de los vehículos. • Descontrol de bienes muebles. • Ejercicio del gasto público ineficiente. • Fallas en los procedimientos de adquisición y obra pública.
Problema	El municipio de mineral de la reforma tiene una ineficiente administración de recursos materiales e informáticos que afecta el desempeño de las dependencias.
Causas Directas	<ol style="list-style-type: none"> 1. Administración ineficiente de recursos materiales. 2. Compras, suministros e inventarios inadecuados. 3. Contratos de adquisiciones y obras sin apego a la normatividad vigente. 4. Infraestructura informática disfuncional.
Causas Indirectas	<ol style="list-style-type: none"> 1.1 Falta/integración del programa anual de adquisiciones, arrendamientos y servicios 1.2 Inventarios desactualizados. 1.3 Baja capacitación de conductores y operadores. 2.1 Inadecuado mantenimiento del parque vehicular. 2.2 Falta de mantenimiento preventivo y correctivo a los servidores del parque vehicular. 2.3 Fallas en los equipos de transporte. 2.4 Desactualización de bienes muebles. 3.1 Insuficientes procedimientos de control y evaluación de adquisiciones, arrendamientos y servicios. 3.2 Falta de procedimientos de obra pública y servicios relacionados con las mismas. 4.1 Infraestructura informática deficiente. 4.2 Insuficiente mantenimiento a la infraestructura y equipos informáticos.



Efecto Superior	Fin Superior
Deficiente optimización del gasto público y descontrol de los bienes muebles, recursos materiales e informáticos.	Contribuir a la utilización plena y racional del gasto público y brindar apoyo administrativo mediante la optimización de los recursos materiales e informáticos para alcanzar niveles óptimos de desempeño de las Dependencias y Entidades de la Administración Pública Municipal.
Efectos Intermedios	Fines Intermedios
<ul style="list-style-type: none"> • Las áreas no planean de manera adecuada sus requerimientos anuales. • Fallas en los equipos de transporte. • Falta de combustible en las unidades del parque vehicular. • Falta de capacitación a los operadores de los vehículos. • Descontrol de bienes muebles. • Ejercicio del gasto público ineficiente. • Fallas en los procedimientos de adquisición y obra pública. 	<ul style="list-style-type: none"> • Las áreas planean de manera adecuada sus requerimientos anuales. • Los equipos de transporte se encuentran en óptimas condiciones. • Las unidades del parque vehicular cuentan con combustible suficiente. • Los operadores de vehículos están debidamente capacitados. • Control adecuado de bienes muebles. • Ejercicio del gasto público eficiente. • Procedimientos eficientes de adquisición y obra pública.
Problema	Situación Esperada
El municipio de mineral de la reforma tiene una ineficiente administración de recursos materiales e informáticos que afecta el desempeño de las dependencias.	Las Dependencias de la Administración Pública Municipal reciben sus suministros y recursos informáticos oportunamente para la prestación de los servicios.
Causas Directas	Medios Directos
<ol style="list-style-type: none"> 1. Administración ineficiente de recursos materiales. 2. Compras, suministros e inventarios inadecuados. 3. Contratos de adquisiciones y obras sin apego a la normatividad vigente. 4. Infraestructura informática disfuncional. 	<ol style="list-style-type: none"> 1. Insumos, bienes y servicios suministrados a las Dependencias Municipales. 2. Insumos, bienes y servicios adecuados. 3. Realización y adjudicación de contratos en apego a la normatividad vigente. 4. Infraestructura informática funcionando.
Causas Indirectas	Medios Indirectos
<ol style="list-style-type: none"> 1.1 Falta/integración del programa anual de adquisiciones, arrendamientos y servicios. 1.2 Inventarios desactualizados. 1.3 Baja capacitación de conductores y operadores. 2.1 Inadecuado mantenimiento del parque vehicular. 2.2 Falta de mantenimiento preventivo y correctivo a los servidores del parque vehicular. 2.3 Fallas en los equipos de transporte. 2.4 Desactualización de bienes muebles. 3.1 Insuficientes procedimientos de control y evaluación de adquisiciones, arrendamientos y servicios. 3.2 Falta de procedimientos de obra pública y servicios relacionados con las mismas. 4.1 Infraestructura informática deficiente. 4.2 Insuficiente mantenimiento a la infraestructura y equipos informáticos. 	<ol style="list-style-type: none"> 1.1 Integración del Programa Anual de Adquisiciones, Arrendamientos y Servicios Municipal. 1.2 Inventarios actualizados. 1.3 Capacitación permanente a conductores y operadores. 2.1 Mantenimiento adecuado del parque vehicular. 2.2 Mantenimiento preventivo y correctivo a los servidores del parque vehicular. 2.3 Equipos de transporte funcionando correctamente. 2.4 Actualización del inventario de bienes muebles. 3.1 Implementación de procedimientos de control y evaluación de adquisiciones, arrendamientos y servicios. 3.2 Realización de procedimientos para adjudicación de contratos de obra pública y servicios.

Fuente: Matriz de Indicadores para Resultados proporcionada por el municipio.

Anexo 3. Árbol de problemas y Árbol de objetivos

Nombre del Fondo: **Fondo de Aportaciones para el Fortalecimiento de los Municipios y de las Demarcaciones Territoriales del Distrito Federal (FORTAMUN)**

Modalidad: Aportaciones Federales (Ramo 33)

Municipio: **Mineral de la Reforma, Hidalgo**

Programa presupuestario: **Municipio ordenado, moderno, sustentable y sostenible**

Unidad Responsable: **Secretaría de Obras Públicas, Desarrollo Urbano y Ecología**

Tipo de Evaluación: **Específica de Desempeño**

Año de la Evaluación: **2024**

Categoría	Contenido
Efecto Superior	<ul style="list-style-type: none"> • Deficiente cobertura y calidad de la infraestructura urbana, descontrol de asentamientos humanos y medio ambiente descuidado.
Efectos Intermedios	<ul style="list-style-type: none"> • 1.1 Inseguridad • 1.2 Asentamientos humanos irregulares • 3.1 Falta de Servicios Básicos • 3.2 Imagen urbana deteriorada • 4.1 Crecimiento urbano desordenado • 4.2 Mala calidad de vida • 4.3 Desintegración social
Problema	<p>Los ciudadanos de Mineral Reformense cuentan con un deficiente desarrollo urbano, escasa cobertura de servicios básicos y un deterioro del medio ambiente y cambio climático.</p>
Causas Directas	<ul style="list-style-type: none"> • 1. Insuficientes programas en materia de obras públicas, desarrollo urbano y medio ambiente emitidos • 2. Deficiente Programa anual de obras públicas • 3. Incumplimiento del Programa anual de obras públicas • 4. Desarrollo urbano descontrolado • 5. Medio ambiente municipal descuidado
Causas Indirectas	<ul style="list-style-type: none"> • 1.1 Deficiente integración de la priorización de obras públicas 2024 • 2.1 Ineficiente elaboración de proyectos ejecutivos y expedientes técnicos de obras y acciones • 2.2 Deficiente elaboración y trámite de precios unitarios extraordinarios • 2.3 Ineficiente análisis de factibilidad de solicitudes ciudadanas para la ejecución de obras • 2.4 Falta de lineamientos y reglamentación para la ejecución de obras públicas • 2.5 Ineficiente seguimiento de lineamientos y criterios de obras públicas • 3.1 Falta de seguimiento en trabajos de sustitución y conservación de vialidades • 3.2 Incertidumbre jurídica en permisos para demolición, construcción, regularización, ampliación de construcción y alineamientos • 4.1 Inadecuado seguimiento en trámites de subdivisión, fusión, números oficiales, alineamiento de calle, de construcción y de factibilidad • 5.1 Deficiente seguimiento en lineamientos de uso de suelo, autorización de fraccionamientos, reforestación de áreas afectadas



Categoría	Contenido
Efecto Superior	
Efectos intermedios	5.1 Problemas de salud 5.2 Contaminación Ambiental 5.3 Problemas ambientales
Causas Indirectas	fraccionamientos, avance de urbanización de obra 4.4 Cartografía municipal desactualizada 4.5 Insuficiente inspección a construcciones particulares 4.6 Insuficiente inspección a construcción de fraccionamientos 4.7 Desatención de las acciones de servicio-operación de los fraccionamientos 5.1 Escaso conocimiento y conservación del capital natural del Municipio 5.2 Deficiente difusión y educación para protección y conservación de medio ambiente 5.3 Escasa reforestación urbana 4.8 Desordenada autorización y dictaminación de poda, trasplante, reforestación, derribo de árboles y cobro de compensación ambiental 5.1 Insuficiente inspección y vigilancia ambiental para reducción de impactos ambientales 5.5 Mala coordinación de la ejecución del Programa Municipal de Adaptación y Mitigación al Cambio Climático



Efecto Superior	Fin Superior
Deficiente cobertura y calidad de la infraestructura urbana, descontrol de asentamientos humanos y medio ambiente descuidado.	Contribuir a mejorar la cobertura y calidad de la infraestructura urbana, mediante la gestión de asentamientos humanos, la reforestación de áreas y el cuidado del medio ambiente, generando un Municipio limpio, incluyente y sostenible con apego a la normatividad vigente, resguardos ambientales y se impulse la productividad para sostener la población y la economía.
Efectos Intermedios	Fines Intermedios
1.1 Inseguridad 1.2 Asentamientos humanos irregulares 1.3 Falta de servicios básicos 1.4 Imagen urbana deteriorada 1.4.2 Crecimiento urbano desordenado 1.4.3 Mala calidad de vida 1.4.3 Desintegración social	1.1 Seguridad 1.2 Asentamientos humanos regulares 1.3 Servicios básicos 1.4 Imagen urbana mejorada 1.4.2 Crecimiento urbano ordenado 1.4.3 Buena calidad de vida 1.4.3 Integración social
Problema	Situación Esperada
Los ciudadanos de Mineral Reformense cuentan con un deficiente desarrollo urbano, escasa cobertura de servicios básicos y un deterioro del medio ambiente y cambio climático	Mineral Reformense cuentan con desarrollo urbano sostenible y resiliente, con amplia cobertura de servicios básicos, preservando medio ambiente y mitigando el cambio climático
Causas Directas	Medios Directos
1 Insuficientes programas en materia de obras públicas, desarrollo urbano y medio ambiente emitidos 2 Deficiente Programa anual de obras públicas 3 Incumplimiento del Programa anual de obras públicas 4 Desarrollo urbano descontrolado 5 Medio ambiente municipal descuidado	1 Programas en materia de obras públicas, desarrollo urbano y medio ambiente emitidos 2 Programa anual de obras públicas y servicios relacionados con las normas elaboradas y ejecutadas 3 Cumplimiento del Programa anual de obras públicas 4 Desarrollo urbano controlado 5 Medio ambiente municipal protegido
Causas Indirectas	Medios Indirectos
Deficiente integración de la priorización de obras públicas 2024 2.1 Insuficiente elaboración de proyectos ejecutivos y expedientes técnicos de obras y acciones 2.2 Deficiente elaboración y trámite de precios unitarios extraordinarios. 2.3 Ineficaz Análisis de factibilidad de solicitudes ciudadanas para la ejecución de obras. 3.1 Insuficiente supervisión física y financiera de obras públicas 3.2 Falta de integración de expedientes unitarios de obras públicas 3.3 Deficiente mantenimiento, rehabilitación y conservación de vialidades. 4.1 Tardía expedición de permisos para demolición, construcción, regularización, ampliación o remodelación de edificaciones 4.2 Morosa expedición de constancias de subdivisión, fusión, números oficiales, alineamiento.	1.1 Integración de la priorización de obras públicas 2024 2.1 Elaboración de proyectos ejecutivos y expedientes técnicos de obras y acciones 2.2 Elaboración y trámite de precios unitarios extraordinarios 2.3 Análisis de factibilidad de solicitudes ciudadanas para la ejecución de obras 3.1 Ejecución de acciones de difusión y educación para protección y conservación de medio ambiente. 3.2 Integración de expedientes unitarios de obras públicas 3.3 Mantenimiento, rehabilitación y conservación de vialidades 4.1 Expedición de permisos para demolición, construcción, regularización, ampliación o remodelación de edificaciones. 4.2 Expedición de constancias de subdivisión, fusión, números oficiales, alineamiento de calle, de medidas y colindancias, de no afectación.
Efectos Intermedios	Fines Intermedios
5.1 Problemas de Salud 5.2 Contaminación Ambiental 5.3 Problemas ambientales	5.1 Salud de calidad 5.2 Disminución de la Contaminación Ambiental 5.3 Mejora en las condiciones ambientales

Causas Indirectas	Medios Indirectos
4.1 Falta de medidas y condiciones en la urbanización 4.2 Desconocimiento normativo técnico de uso de suelo, autorización de fraccionamientos, modificación de fraccionamientos, cambio de urbanización de obra 4.3 Exceso de trámites y requisitos administrativos 4.4 Las inmobiliarias incumplen con obligaciones particulares 4.5 Las inmobiliarias impactan en la construcción de fraccionamientos irregulares 4.6 Las inmobiliarias impactan a conveniencia de colonizaciones invasoras 4.7 Falta de inspecciones y clausuras para protección y conservación del medio ambiente 4.8 Inexistencia de reforestación urbana 4.9 Desactualización y documentación de poda, trasplante, reforestación, derribo de árboles	4.1 Emitir las licencias de uso de suelo, autorización de fraccionamientos, rectificación de fraccionamientos, cambio de urbanización de obra 4.2 Actualización de cartografía municipal que ayuda al acceso a trámites de acciones urbanas 4.3 Reducir los tiempos de trámites administrativos 4.4 El equipo de inspecciones a obligaciones particulares 4.5 Inspección continua a la construcción de fraccionamientos 4.6 Conocer y contar con el capital rural del Municipio creando el registro correspondiente 4.7 Ejecución de acciones de difusión y educación para protección y conservación del medio ambiente 4.8 Realización de reforestación urbana 4.9 Actualización y documentación de poda, trasplante, reforestación, derribo de árboles
Causas Indirectas	Medios Indirectos
cobro de compensación ambiental 5.5 Insuficiente inspección y vigilancia ambiental para reducción de impactos ambientales 5.6 Nula Coordinación en la ejecución del Programa Municipal de Adaptación y Mitigación al Cambio Climático	Cobro de compensación ambiental 5.5 Ejecución de inspección y vigilancia ambiental para reducción de impactos ambientales 5.6 Coordinación en la ejecución del Programa Municipal de Adaptación y Mitigación al Cambio Climático

Fuente: Matriz de Indicadores para Resultados proporcionada por el municipio.

Servicios Públicos eficientes y de calidad

ND. Información no proporcionada por el municipio.

Anexo 3. Árbol de problemas y Árbol de objetivos

Nombre del Fondo: **Fondo de Aportaciones para el Fortalecimiento de los Municipios y de las Demarcaciones Territoriales del Distrito Federal (FORTAMUN)**

Modalidad: Aportaciones Federales (Ramo 33)

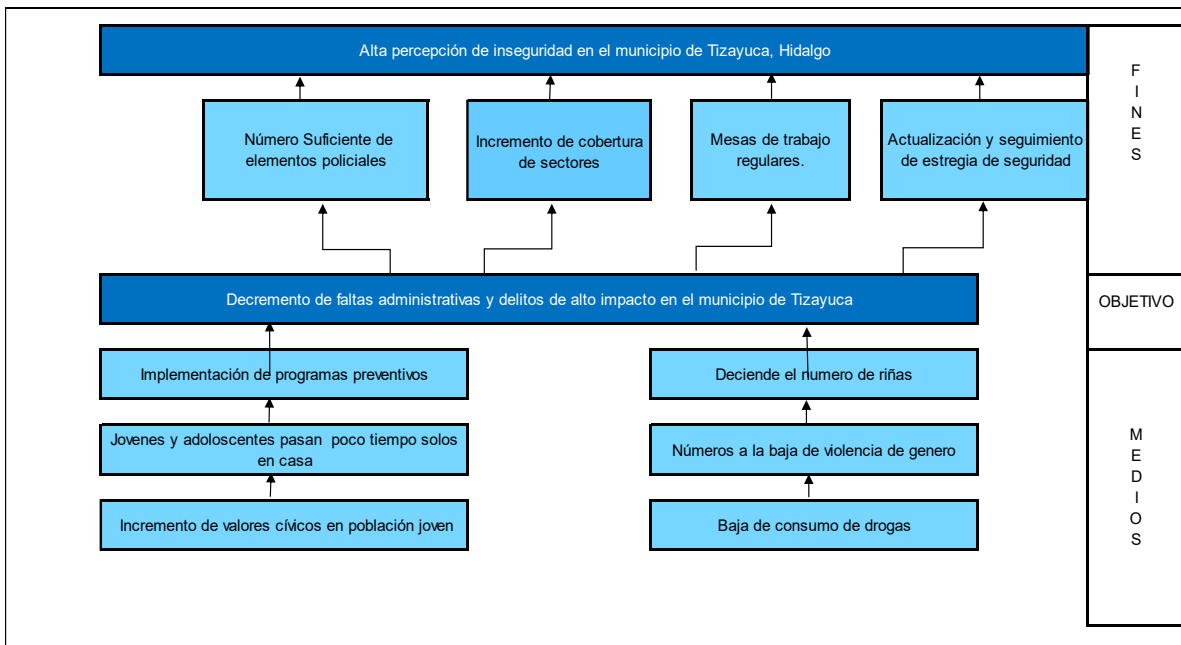
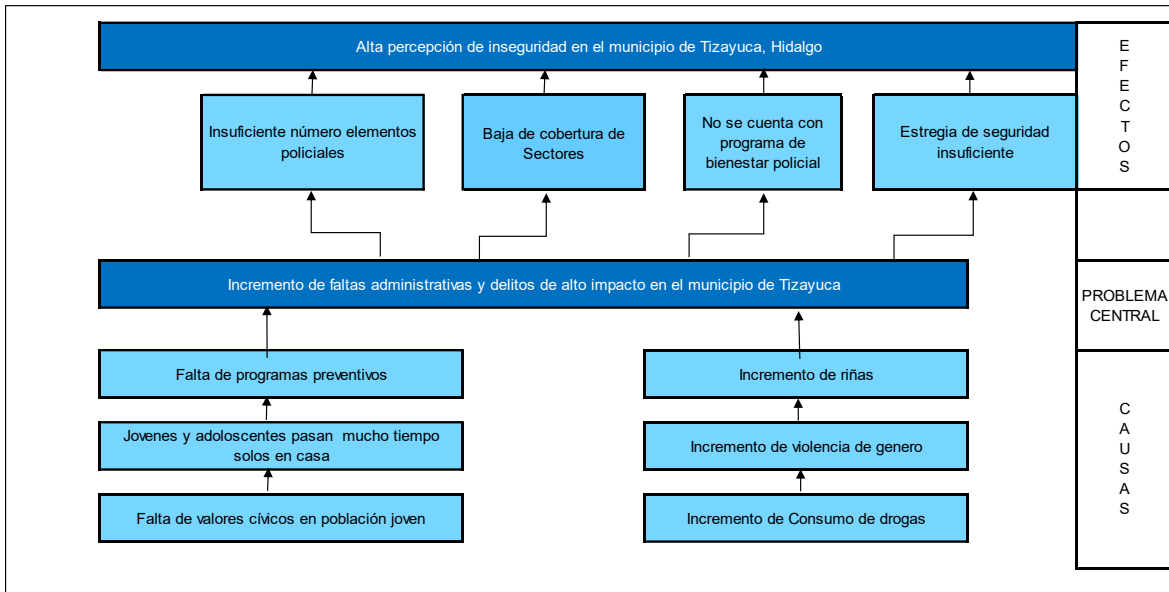
Municipio: **Tizayuca, Hidalgo**

Programa presupuestario: **Secretaría de Seguridad Ciudadana**

Unidad Responsable: **Secretaría de Seguridad Ciudadana**

Tipo de Evaluación: **Específica de Desempeño**

Año de la Evaluación: **2024**



Fuente: Integrado por el municipio.

Anexo 3. Árbol de problemas y Árbol de objetivos

Nombre del Fondo: **Fondo de Aportaciones para el Fortalecimiento de los Municipios y de las Demarcaciones Territoriales del Distrito Federal (FORTAMUN)**

Modalidad: Aportaciones Federales (Ramo 33)

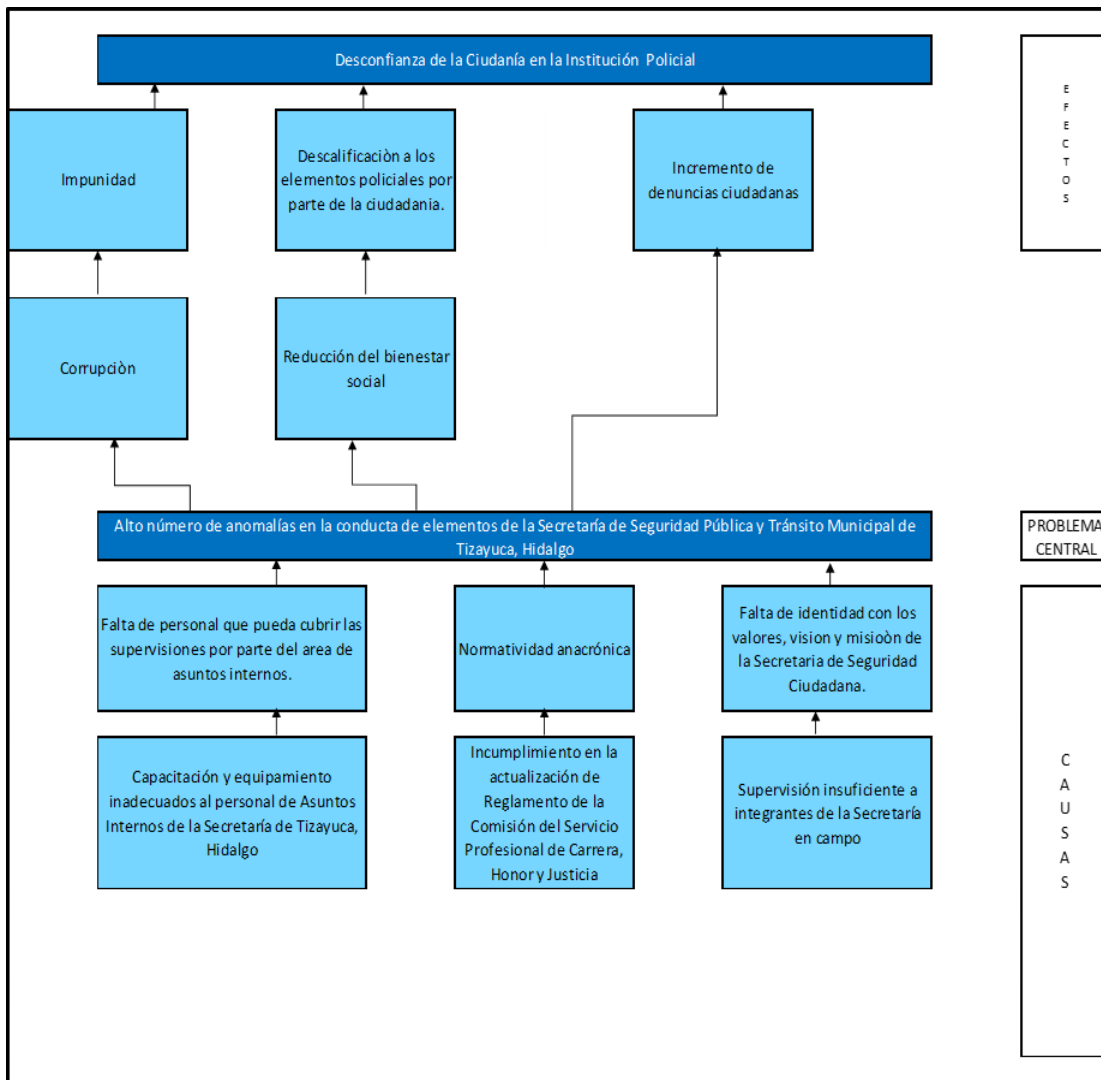
Municipio: **Tizayuca, Hidalgo**

Programa presupuestario: **Secretaría de Seguridad Ciudadana**

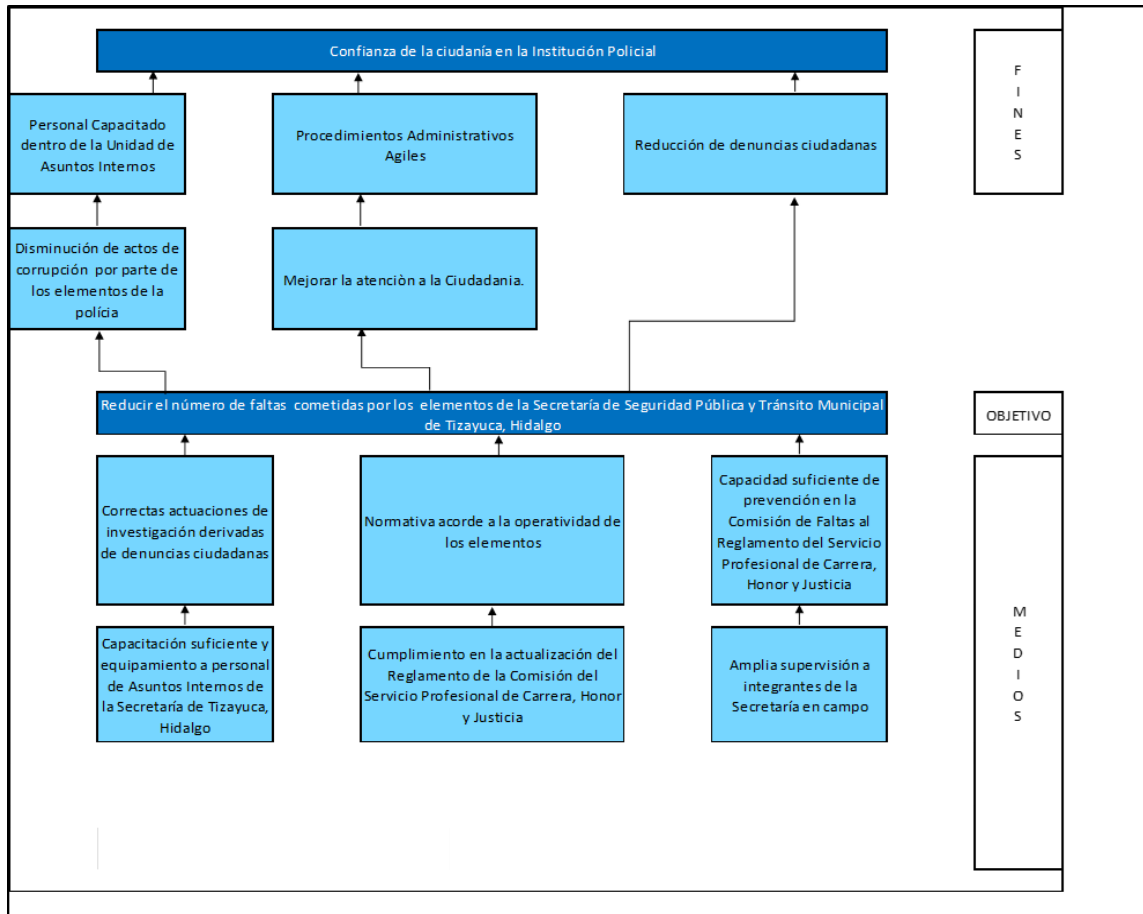
Unidad Responsable: **Secretaría de Seguridad Ciudadana**

Tipo de Evaluación: **Específica de Desempeño**

Año de la Evaluación: **2024**



Fuente: Integrado por el municipio.



Fuente: Integrado por el municipio.

Anexo 3. Árbol de problemas y Árbol de objetivos

Nombre del Fondo: **Fondo de Aportaciones para el Fortalecimiento de los Municipios y de las Demarcaciones Territoriales del Distrito Federal (FORTAMUN)**

Modalidad: Aportaciones Federales (Ramo 33)

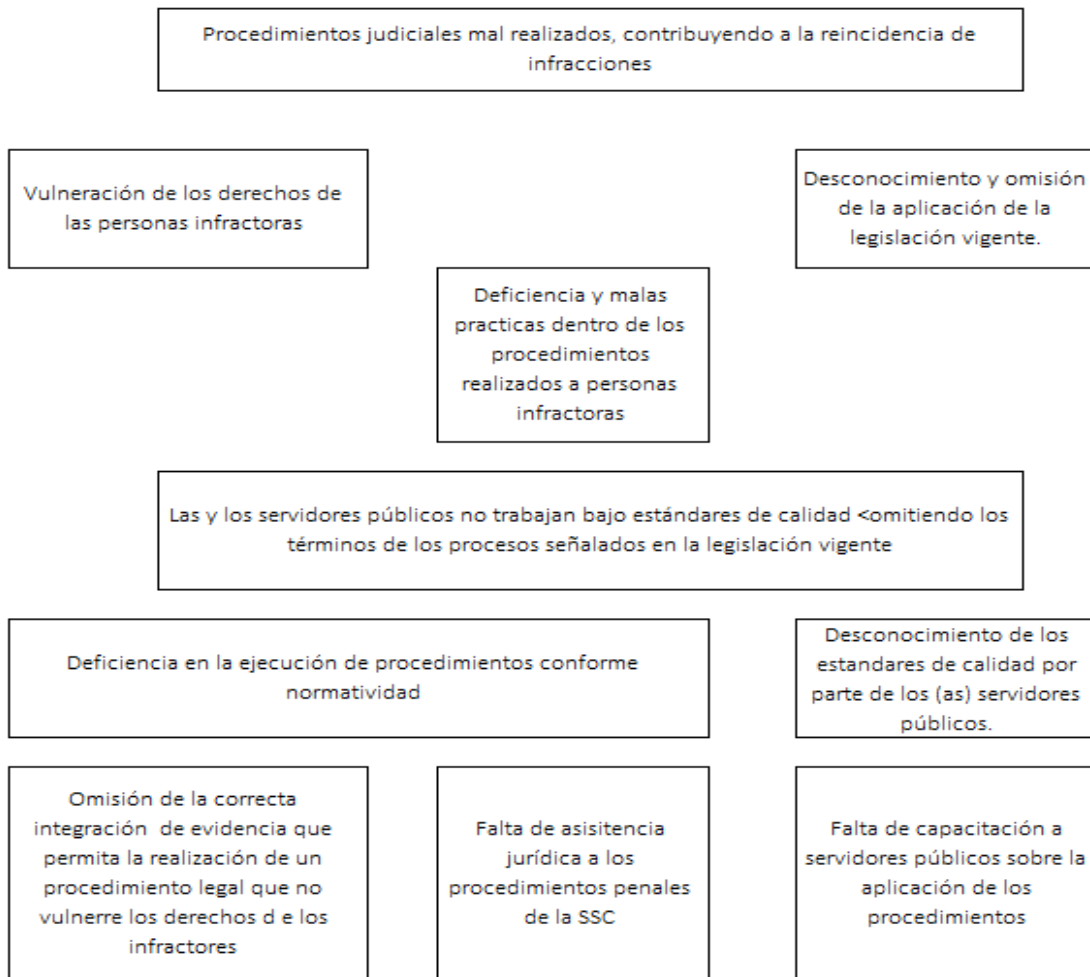
Municipio: **Tizayuca, Hidalgo**

Programa presupuestario: **Atención Jurídica de la SSC**

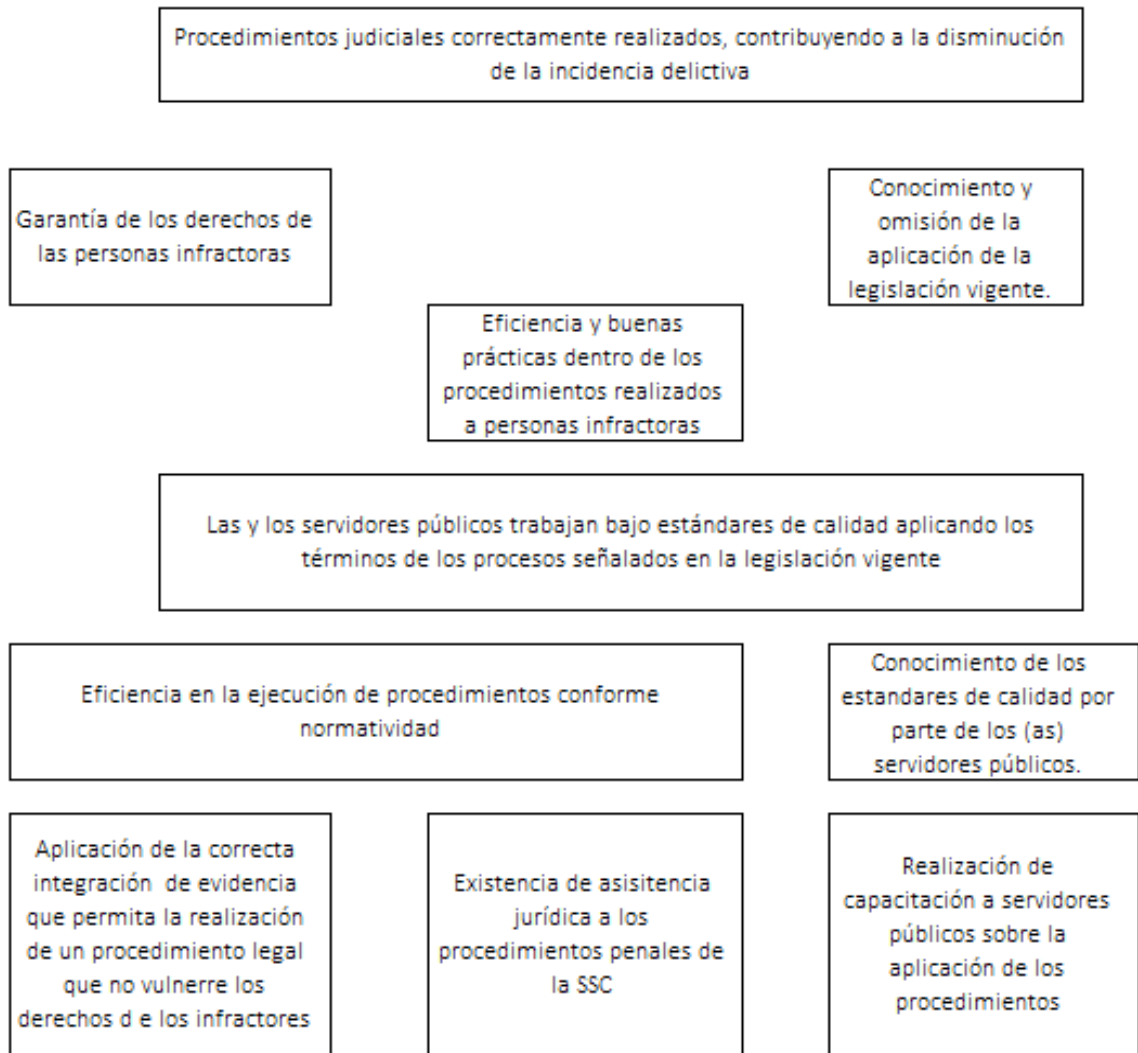
Unidad Responsable: **Atención Jurídica de la SSC**

Tipo de Evaluación: **Específica de Desempeño**

Año de la Evaluación: **2024**



Fuente: Integrado por el municipio.



Fuente: Integrado por el municipio.

Anexo 3. Árbol de problemas y Árbol de objetivos

Nombre del Fondo: **Fondo de Aportaciones para el Fortalecimiento de los Municipios y de las Demarcaciones Territoriales del Distrito Federal (FORTAMUN)**

Modalidad: Aportaciones Federales (Ramo 33)

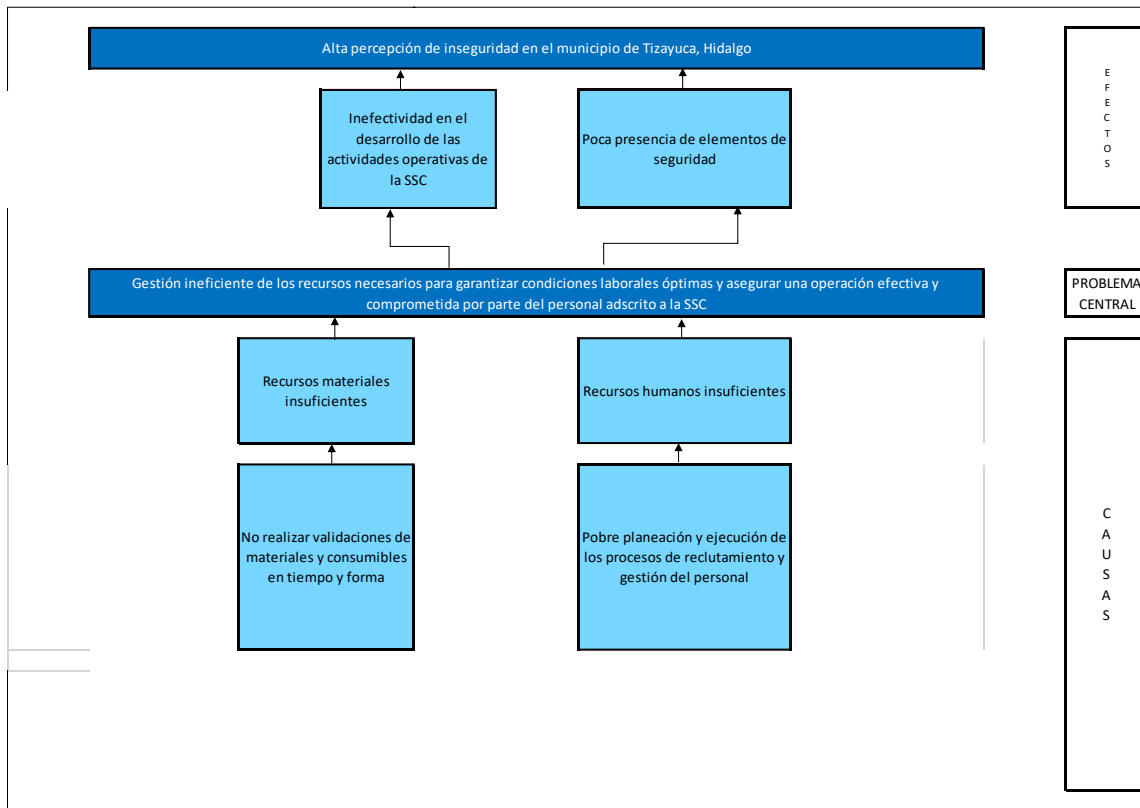
Municipio: **Tizayuca, Hidalgo**

Programa presupuestario: **Administración de la SSC**

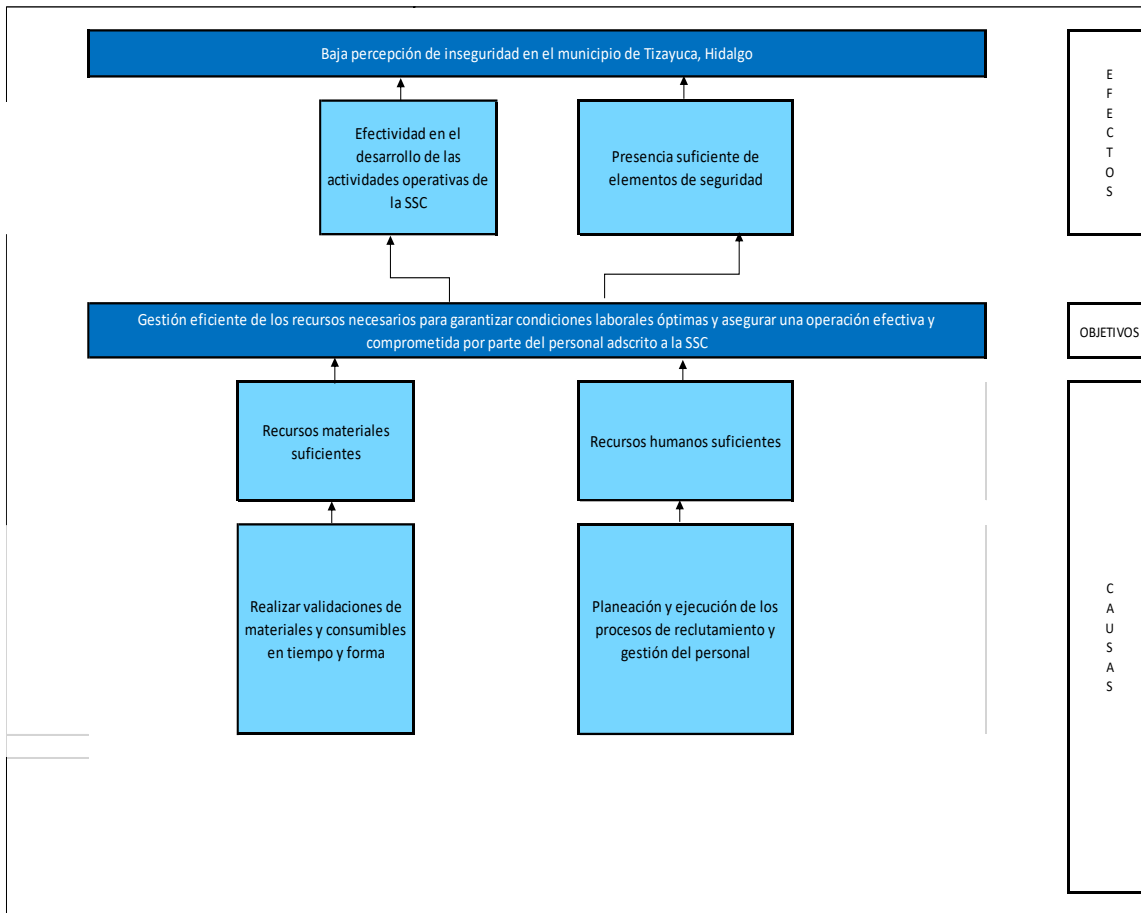
Unidad Responsable: **Administración de la SSC**

Tipo de Evaluación: **Específica de Desempeño**

Año de la Evaluación: **2024**



Fuente: Integrado por el municipio.



Fuente: Integrado por el municipio.

Anexo 3. Árbol de problemas y Árbol de objetivos

Nombre del Fondo: **Fondo de Aportaciones para el Fortalecimiento de los Municipios y de las Demarcaciones Territoriales del Distrito Federal (FORTAMUN)**

Modalidad: Aportaciones Federales (Ramo 33)

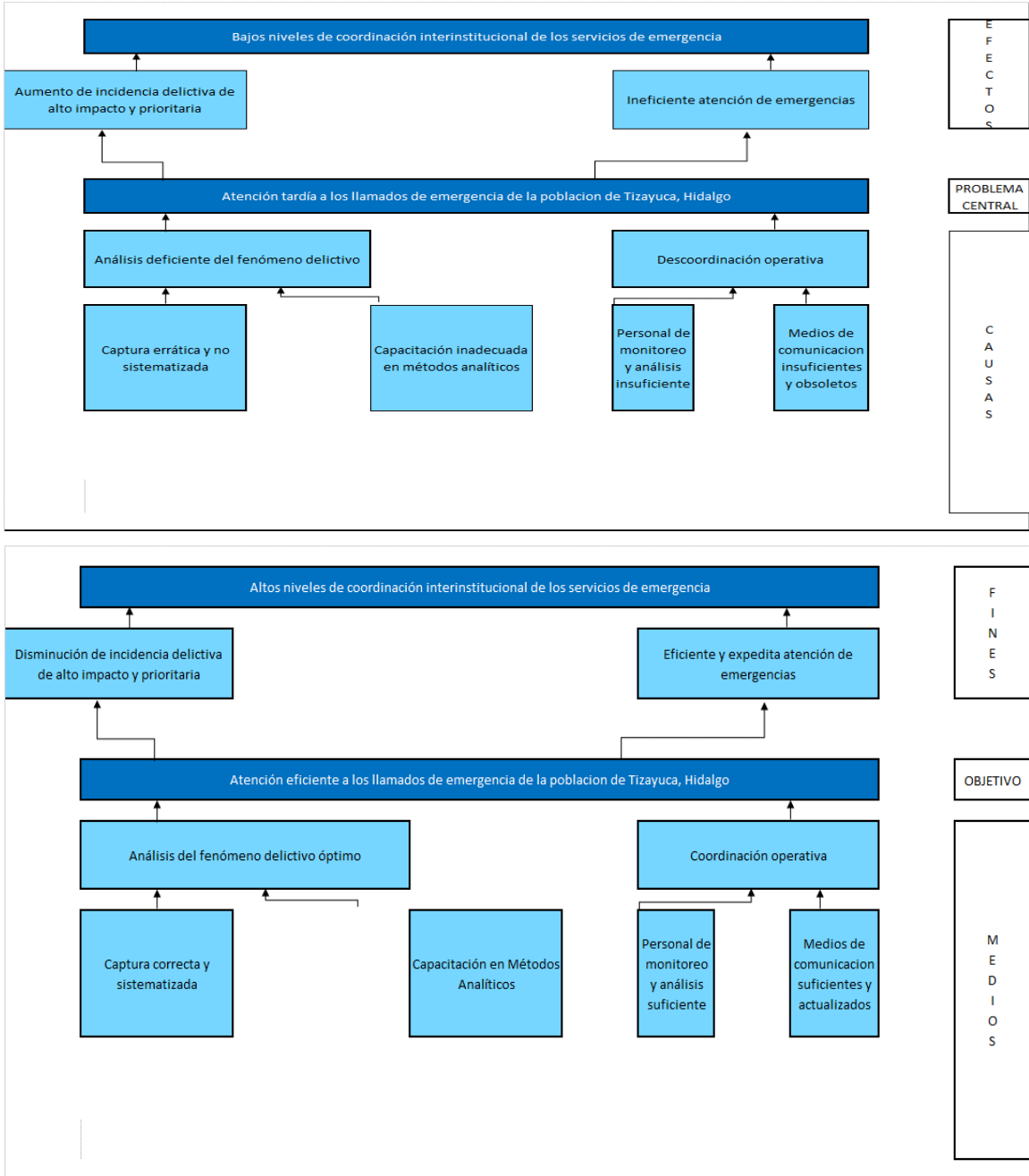
Municipio: **Tizayuca, Hidalgo**

Programa presupuestario: **Dirección de Análisis**

Unidad Responsable: **Dirección de Análisis**

Tipo de Evaluación: **Específica de Desempeño**

Año de la Evaluación: **2024**



Fuente: Integrado por el municipio.

Anexo 3. Árbol de problemas y Árbol de objetivos

Nombre del Fondo: **Fondo de Aportaciones para el Fortalecimiento de los Municipios y de las Demarcaciones Territoriales del Distrito Federal (FORTAMUN)**

Modalidad: Aportaciones Federales (Ramo 33)

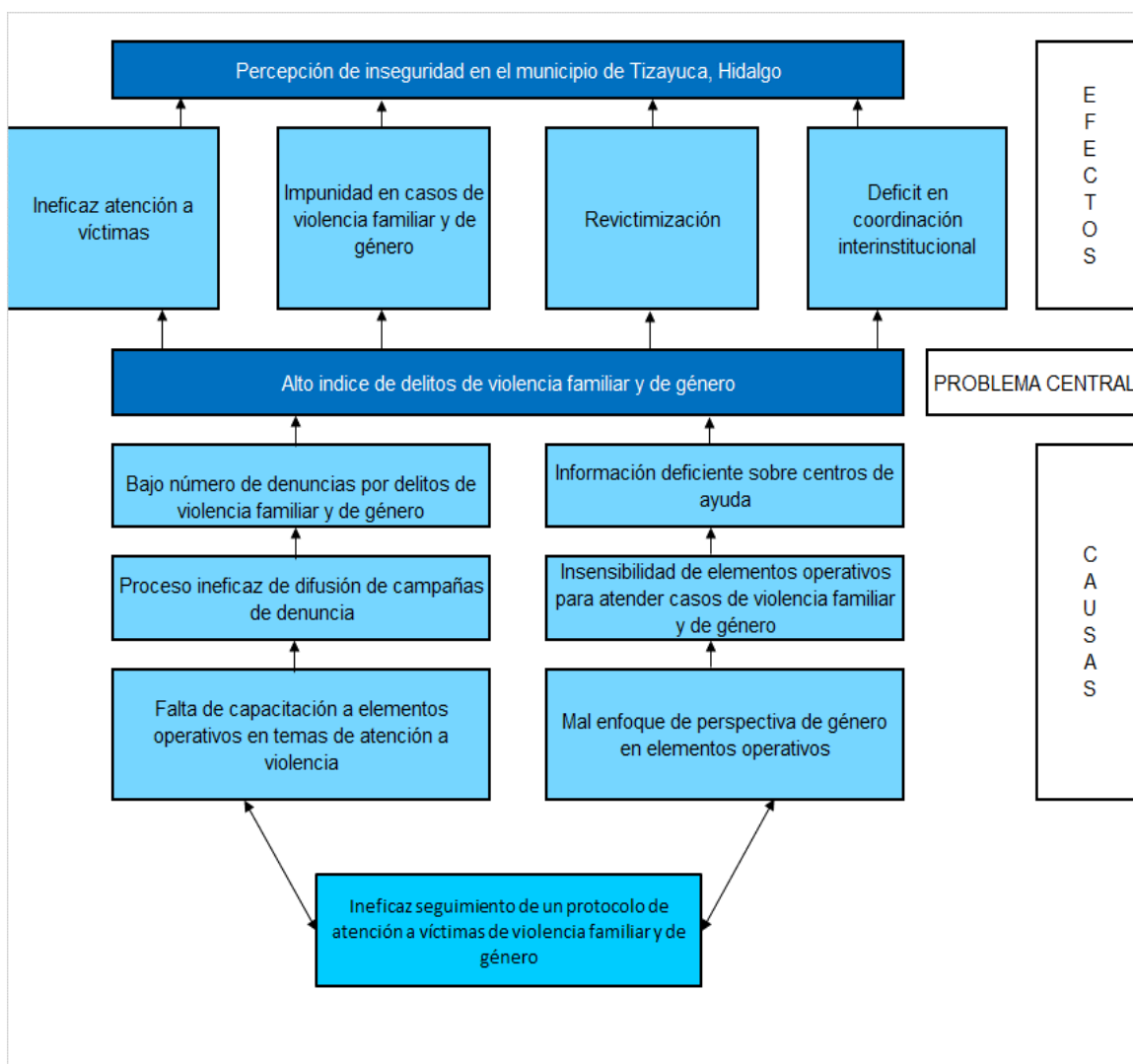
Municipio: **Tizayuca, Hidalgo**

Programa presupuestario: **Dirección de Atención a Violencia Familiar y de Género**

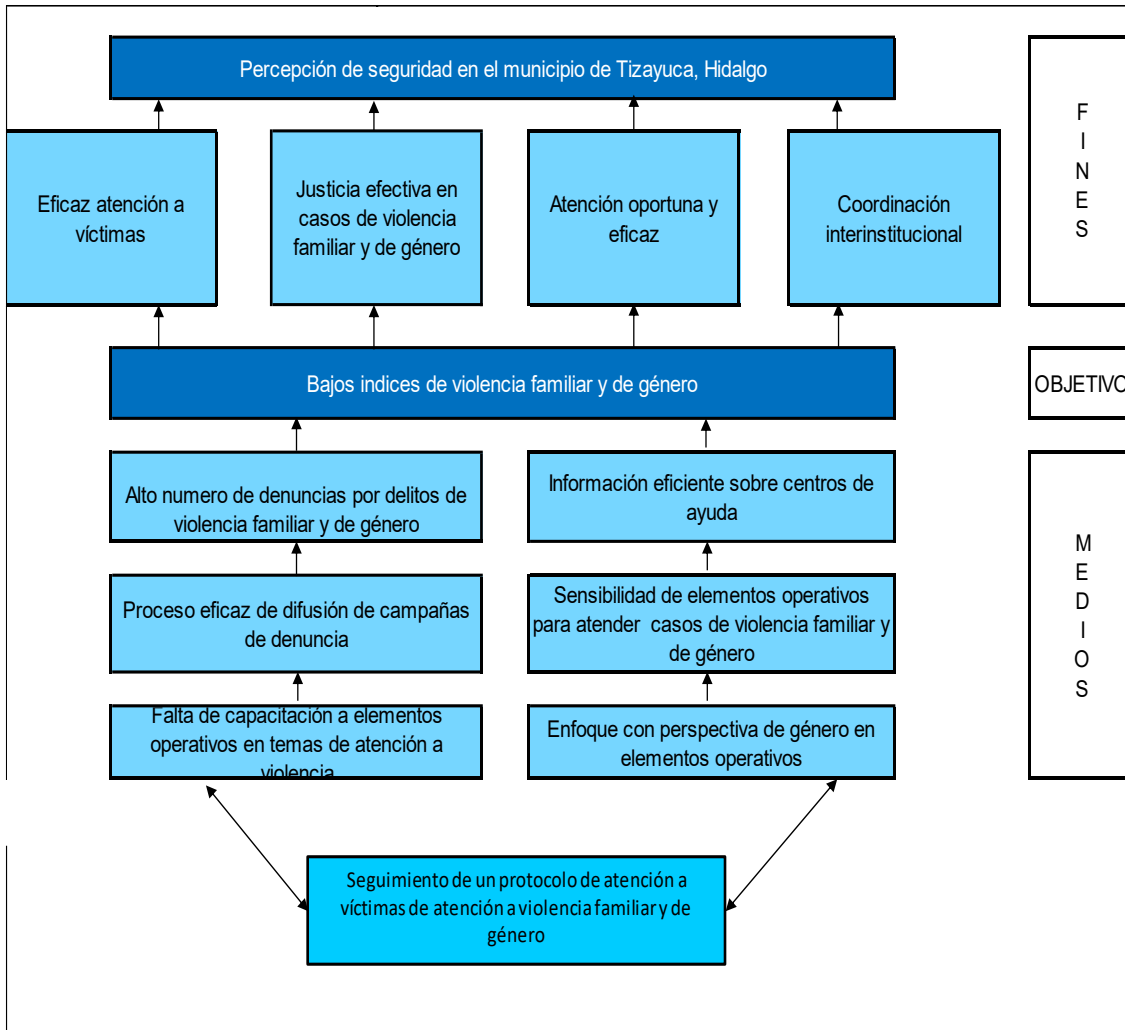
Unidad Responsable: **Dirección de Atención a Violencia Familiar y de Género**

Tipo de Evaluación: **Específica de Desempeño**

Año de la Evaluación: **2024**



Fuente: Integrado por el municipio.



Fuente: Integrado por el municipio.

Anexo 3. Árbol de problemas y Árbol de objetivos

Nombre del Fondo: **Fondo de Aportaciones para el Fortalecimiento de los Municipios y de las Demarcaciones Territoriales del Distrito Federal (FORTAMUN)**

Modalidad: Aportaciones Federales (Ramo 33)

Municipio: **Tizayuca, Hidalgo**

Programa presupuestario: **Dirección de Protección Civil y Bomberos**

Elaboración propia a partir la información proporcionada por el Municipio en cuanto a la MIR.

Unidad Responsable: **Dirección de Protección Civil y Bomberos**

Tipo de Evaluación: **Específica de Desempeño**

Año de la Evaluación: **2024**



Fuente: Integrado por el municipio.

Anexo 3. Árbol de problemas y Árbol de objetivos

Nombre del Fondo: **Fondo de Aportaciones para el Fortalecimiento de los Municipios y de las Demarcaciones Territoriales del Distrito Federal (FORTAMUN)**

Modalidad: Aportaciones Federales (Ramo 33)

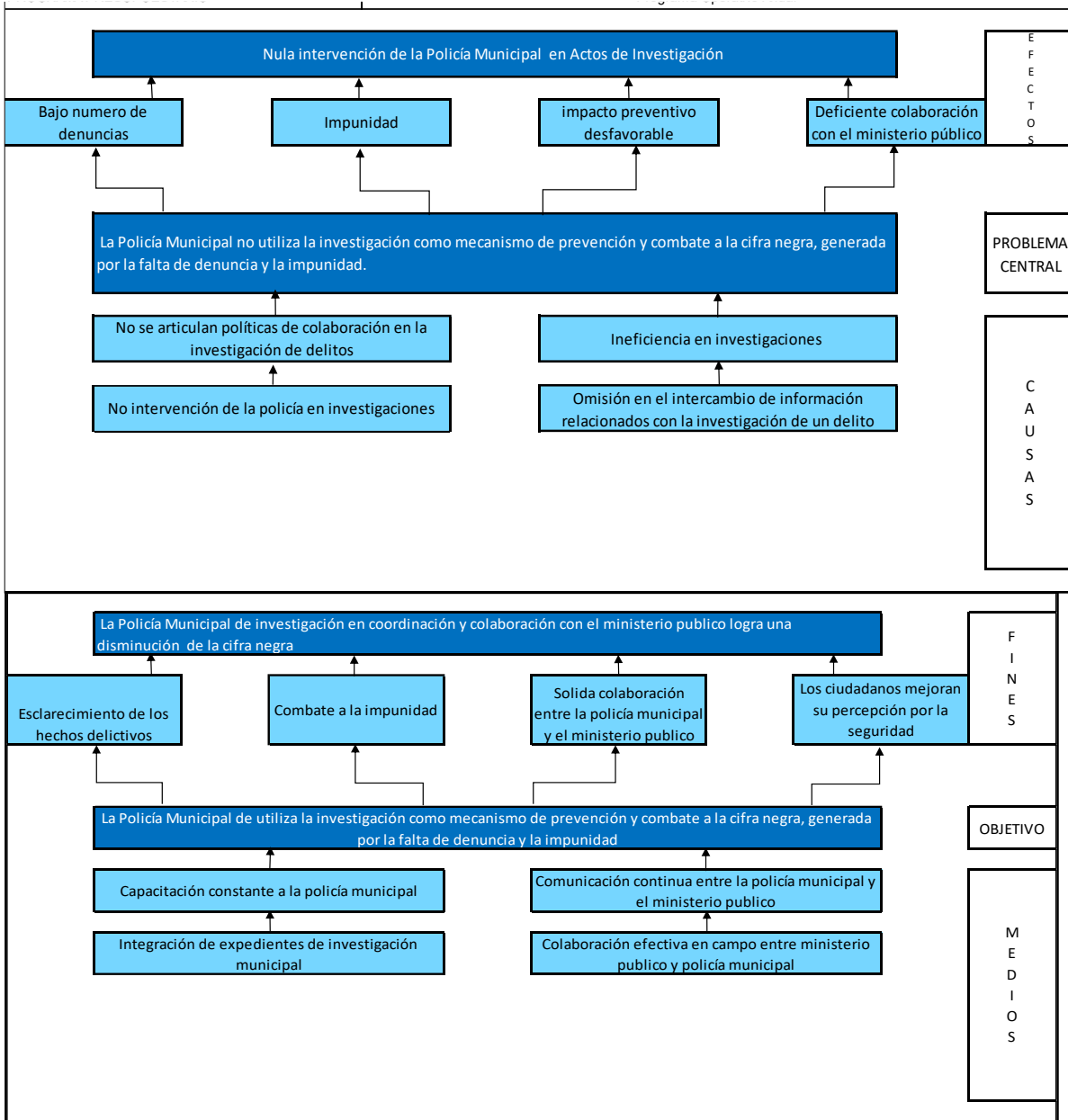
Municipio: **Tizayuca, Hidalgo**

Programa presupuestario: **Dirección de Investigación**

Unidad Responsable: **Dirección de Investigación**

Tipo de Evaluación: **Específica de Desempeño**

Año de la Evaluación: **2024**



Fuente: Integrado por el municipio.

Anexo 3. Árbol de problemas y Árbol de objetivos

Nombre del Fondo: **Fondo de Aportaciones para el Fortalecimiento de los Municipios y de las Demarcaciones Territoriales del Distrito Federal (FORTAMUN)**

Modalidad: Aportaciones Federales (Ramo 33)

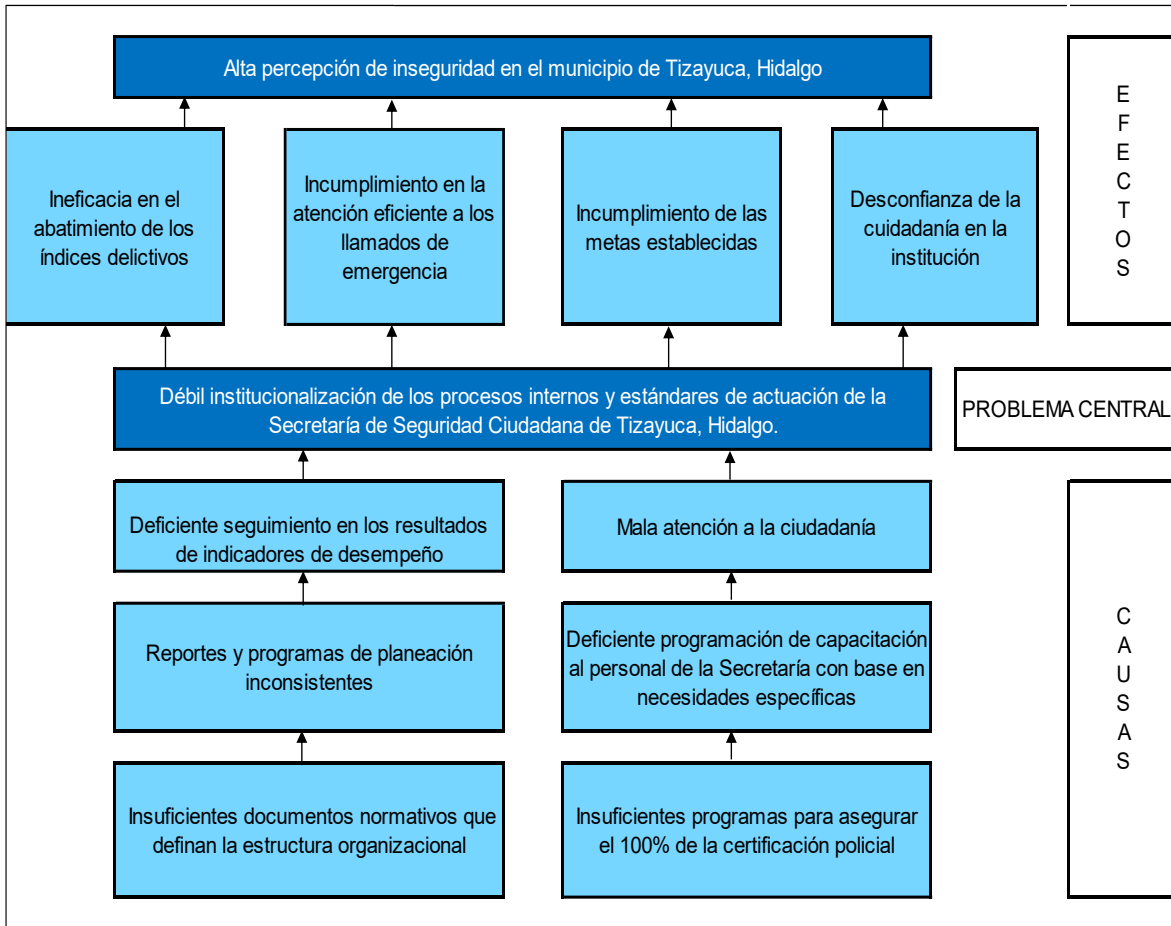
Municipio: **Tizayuca, Hidalgo**

Programa presupuestario: **Secretaría Técnica**

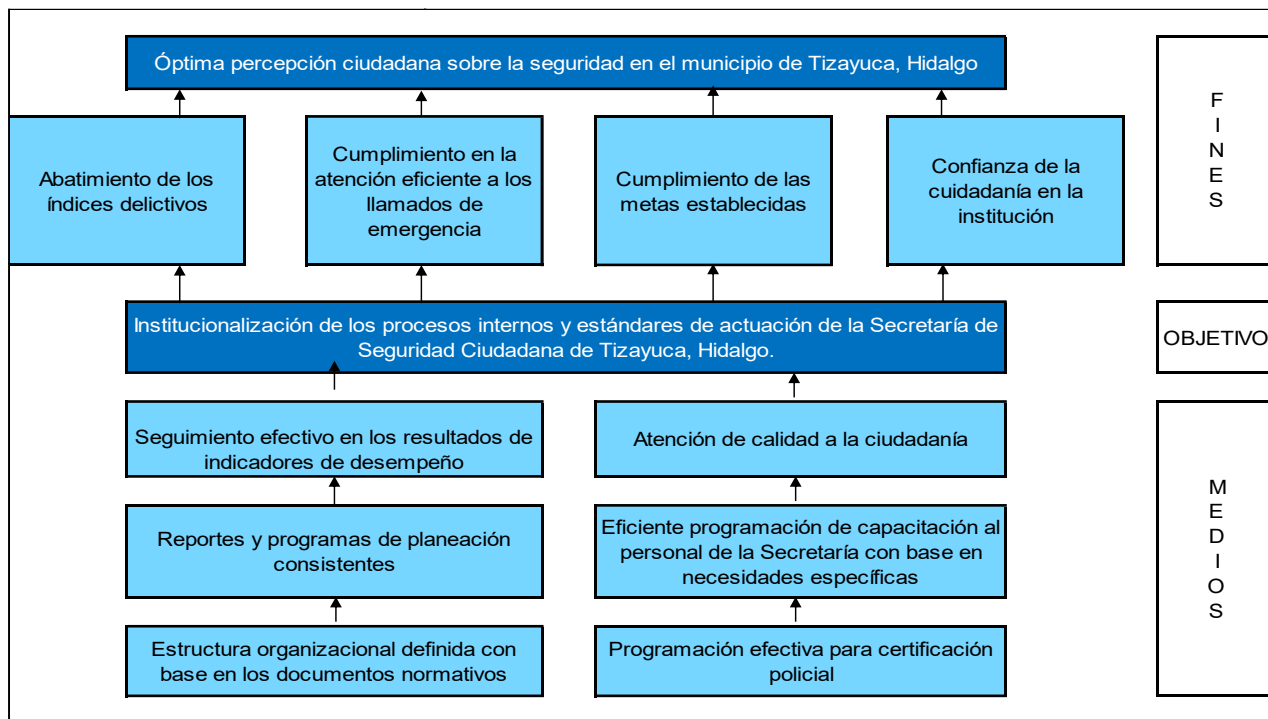
Unidad Responsable: **Secretaría Técnica**

Tipo de Evaluación: **Específica de Desempeño**

Año de la Evaluación: **2024**



Fuente: Integrado por el municipio.



Fuente: Integrado por el municipio.

Atención de Objetivos de Seguridad Ciudadana

ND. Información no proporcionada por el municipio.

Tránsito y Vialidad

ND. Información no proporcionada por el municipio.

Programa presupuestario de Egresos

ND. Información no proporcionada por el municipio.

Programa Presupuestario de Administración de Recursos Públicos

ND. Información no proporcionada por el municipio.

Programa presupuestario de Servicios Públicos Municipales

ND. Información no proporcionada por el municipio.

Programa presupuestario de Salud

ND. Información no proporcionada por el municipio.

Anexo 3. Árbol de problemas y Árbol de objetivos

Nombre del Fondo: **Fondo de Aportaciones para el Fortalecimiento de los Municipios y de las Demarcaciones Territoriales del Distrito Federal (FORTAMUN)**

Modalidad: Aportaciones Federales (Ramo 33)

Municipio: **Tulancingo de Bravo, Hidalgo**

Programa presupuestario: **Fortalecimiento Municipal (Fortamun)**

Unidad Responsable: **Secretaría de la Tesorería y Administración**

Tipo de Evaluación: **Específica de Desempeño**

Año de la Evaluación: **2024**

Categoría	Contenido
Efecto Superior	· Descontento social
Efectos Intermedios	· Elevada percepción de inseguridad · Mala imagen gubernamental
Problema	El municipio de Tula de Bravo no cuenta con capacidades financieras y de seguridad pública para atender a los 168,369 habitantes.
Causas Directas	· Deficiente gestión presupuestal en seguridad pública municipal · Insuficiente gestión de obligaciones financieras
Causas Indirectas	· Insuficiente financiamiento en equipamiento · Insuficiente financiamiento para recorridos de proximidad · Insuficiente financiamiento en capacitación y certificación · Insuficiente financiamiento de Protección Civil · Insuficiente financiamiento de gasto operativo · Bajo financiamiento de obligaciones prioritarias



Efecto Superior	<ul style="list-style-type: none"> · Descontento social 	<ul style="list-style-type: none"> · Confianza social 	Fin Superior
Efectos Intermedios	<ul style="list-style-type: none"> · Elevada percepción de inseguridad · Mala imagen gubernamental 	<ul style="list-style-type: none"> · Mejora de imagen de seguridad · Buena imagen gubernamental 	Fines Intermedios
Problema	Déficit de financiación al fortalecimiento del municipio de Tula de Bravo.	Suficiente financiación al fortalecimiento del municipio de Tula de Bravo.	Situación Esperada
Causas Directas	<ul style="list-style-type: none"> Deficiente gestión presupuestal en seguridad pública municipal Insuficiente gestión de obligaciones financieras 	<ul style="list-style-type: none"> · Eficiente gestión presupuestal en seguridad pública municipal · Suficiente gestión de obligaciones financieras 	Medios Directos
Causas Indirectas	<ul style="list-style-type: none"> · Insuficiente financiamiento en equipamiento · Insuficiente financiamiento para recorridos de proximidad · Insuficiente financiamiento en capacitación y certificación · Insuficiente financiamiento de protección civil · Insuficiente financiamiento de gasto operativo · Bajo financiamiento de obligaciones prioritarias 	<ul style="list-style-type: none"> · Suficiente financiamiento en equipamiento · Suficiente financiamiento para recorridos de proximidad · Suficiente financiamiento en capacitación y certificación · Suficiente financiamiento de protección civil · Suficiente financiamiento de gasto operativo · Suficiente financiamiento de obligaciones prioritarias 	Medios Indirectos



Fuente: Matriz de Indicadores para Resultados proporcionada por el municipio.

Anexo 4. Matriz de Indicadores para Resultados del Programa.

Anexo 4. Matriz de Indicadores para Resultados del Programa

Nombre del Fondo: **Fondo de Aportaciones para el Fortalecimiento de los Municipios y de las Demarcaciones Territoriales del Distrito Federal (FORTAMUN)**

Modalidad: Aportaciones Federales (Ramo 33)

Municipio: **Mineral de la Reforma, Hidalgo**

Programa presupuestario: **Municipio con paz social y garante de los derechos humanos**

Unidad Responsable: **Secretaría General Municipal**

Tipo de Evaluación: **Específica de Desempeño**

Año de la Evaluación: **2024**

Nivel	Resumen Narrativo	Indicadores	Medios de Verificación	Supuestos
Fin	Contribuir A La Atención De La Ciudadanía De Manera Eficiente Y Eficaz, Garantizando Sus Derechos Humanos Y Preservando La Paz Social.	Porcentaje De Población Atendida (Pda)	Solicitudes, Trámites, Apoyo, Archivo De Trámite De Los Servicios Que Involucra La Secretaría General Municipal. Repositorio Administrativo.	La Población Asiste A La Secretaría General A Solicitar Algún Trámite O Servicio
Propósito	La Población Que Asiste A La Secretaría General Municipal Al Realizar Algún Trámite O Servicio Recibe Una Atención Eficaz Y Eficiente	Índice De Capacitación Funcionario Municipales (Icfm)	Informe De Desarrollo Humano Municipal, Papeles De Trabajo, Formatos Migratorios, Informe Anual. Repositorio De Actualización Municipal.	El Personal Realiza El Informe
1. Policía Interior Del Municipio Fortalecida	Porcentaje De Trámites Y Servicios Otorgados A La Ciudadanía (Ptsv)	Trámites Y Servicios De Atención De Ventanilla De La Secretaría General Municipal. Correspondencia General. Repositorio De Archivo.	Los Ciudadanos Acuden A Solicitar Trámites Y Servicios	
2. Servicios Jurídicos Y De Justicia Cívica Otorgados	Porcentaje De Servicios Jurídicos Y De Justicia Cívica Otorgados (Psjo)	Sentencias Emitidas, Dictámenes De Asesorías Jurídicas, Archivo General. Base De Datos De Multas.	Las Instituciones Judiciales Emiten Una Resolución Apegada A Derecho.	

Nivel	Resumen Narrativo	Indicadores	Medios de Verificación	Supuestos
3. Representantes De Agrupaciones Civiles Concertados	Porcentaje De Concertación Con Representantes De Diferentes Agrupaciones Civiles (Pcac)	Trámites De Licencias De Funcionamiento, Participación Ciudadana. Actas De Reuniones. Recepción De Actualización.	Los Representantes De La Sociedad Civil Solicitan Atención	
4. Mecanismos De Participación Ciudadana Fortalecidos	Porcentaje De Participación Ciudadana (Ppc)	Asambleas, Encuestas, Actas De Reuniones, Formatos De Registro.	La Población Participa En Los Comités Vecinales	
5. Registro Del Estado Familiar Funcionando	Porcentaje De Actas Registrales Revisados Y Validados (Parv)	Registro Civil, Papeles De Nacimiento, Actas De Defunción, Base De Datos De Registro.	La Documentación Presentada Cumple Con Todos Los Requisitos	
6. Establecimientos Mercantiles Y Comerciales Regularizados	Porcentaje De Establecimientos Mercantiles Regularizados (Pemr)	Papeles De Funcionamiento, Licencias, Padrón Comercial.	Los Administradores De Los Establecimientos Mercantiles Acuden A Regularizar O Actualizar Sus Licencias Comerciales	
7. Sistema Municipal De Protección Civil Operando	Porcentaje De Cumplimiento Del Programa Municipal De Protección Civil (Pmpc)	Reportes De Actividades. Bitácora De Trabajo. Planes De Protección Civil.	Existen Estrategias Técnicas, Normativas, Económicas Y Sociales	
Componente 8. Comunicación Social Realizada	Porcentaje De Actividades De Comunicación Social Realizadas (Pacsr)	Reportes De Actividades, Oficeo De Comunicación Social. Archivo General.	Existen Acciones Y Contenidos Para Su Difusión	
9. Sistema Institucional De Archivos Establecido	Porcentaje De Cumplimiento Del Programa Anual De Desarrollo Archivístico (Pcda)	Archivo General, Repositorio Municipal.	Depende Del Estudio Autoriza La Implementación De Los Productos Contemplados En El Programa Anual.	

Nivel	Resumen Narrativo	Indicadores	Medios de Verificación	Supuestos
ACTIVIDAD	1.1 Expedición De Constancias Diversas	Porcentaje De Constancias Diversas Expedidas (Pcdc)	Sistema SIACOR; Constancias de Residencia, Constancias de Ingresos, Constancias de Dependencia Económica, Constancia De Identidad, etc.	La Ciudadanía Acude Para Solicitar El Trámite De Expedición De Constancia Con Toda La Documentación Requerida.
ACTIVIDAD	1.2 Entrega De Apoyos En Atención A Solicitudes Ciudadanas En Base Al Estudio Socioeconómico Realizado	Porcentaje De Apoyos Entregados (Pae)	Sistema SIACOR; Padrones Con El Número De Beneficiarios, Ingresos Al 2024, Aseo Servicio Militar Nacional, Ingreso De Apoyo De Becas Para Transporte, Alimentación, Financiero De Actualización Trimestral.	Los Ciudadanos Acuden A Solicitar Apoyos
ACTIVIDAD	1.3 Entrega De Cartillas Del Servicio Militar	Porcentaje De Cartillas De Servicio Militar Entregadas (Pcsm)	Sistema SIACOR; Constancias De No Antecedentes Penales De Servicio Militar Nacional, Ingreso De Apoyo De Becas De Transporte, Alimentación, Financiero Municipal De Actualización Trimestral.	Los Interesados Acuden A Solicitar La Cartilla Y Cumplen Con Los Requisitos Establecidos
ACTIVIDAD	1.4 Realización Del Sorteo Del Servicio Militar Nacional	Porcentaje De Cumplimiento Del Sorteo Del Servicio Militar Nacional (Pscsm)	Sistema SIACOR; Información De La Junta De Reclutamiento, Ingreso De Apoyo De Transporte, Alimentación, Financiero Municipal De Actualización Trimestral.	Autoridades De La Zona Militar Correspondiente Acuden Para Dar A Conocer El Sorteo
ACTIVIDAD	1.5 Recepción Canalización Y Seguimiento De Correspondencia Municipal	Porcentaje De Oficios Recibidos Y Canalizados A Los Que Se Les Da Seguimiento (Porc)	Sistema SIACOR; Oficios Recibidos, Correspondencia Interna Y Externa, Registros En La Secretaría General Municipal, Proceso De Actualización Trimestral.	Se Recibe Correspondencia Interna Y Externa
ACTIVIDAD	2.1 Dirigir Los Asuntos Legales De Interés E Injerencia Municipal	Porcentaje De Asuntos Legales Atendidos (Pala)	Sistema SIACOR, Correspondencia Generada/Recibida.	Existen Asuntos Legales Y Denuncias De Injerencia Municipal.

Nivel	Resumen Narrativo	Indicadores	Medios de Verificación	Supuestos
ACTIVIDAD	2.2 Sustanciación De Procedimientos Administrativos Y Judiciales Municipales	Porcentaje De Procedimientos Sustanciados (Ppc)	Sistema SIACOR; Sistema De Asuntos Jurídicos; Sistema De Recepción De Atención Al Público.	Existen Procedimientos Administrativos Y Judiciales
ACTIVIDAD	2.3 Atención A Procedimientos Conciliatorios De Materia Laboral	Porcentaje De Procedimientos Conciliatorios De Materia Laboral Concluidos (Ppcc)	Sistema SIACOR; Recepción De Demandas, Conciliaciones Entre El Municipio Y Los Trabajadores.	Existen Demandas En Materia Laboral
ACTIVIDAD	2.4 Atención De Asuntos Jurídicos En Materia Fiscal	Porcentaje De Asuntos Fiscales Atendidos (Pafa)	Sistema SIACOR; Sistema Jurídico Contencioso Administrativo.	Existen Requerimiento O Demanda En Materia Fiscal
ACTIVIDAD	2.5 Elaboración/Revisión Y Registro De Proyectos De Convenios Y Contratos	Porcentaje De Proyectos De Convenios Y Contratos Elaborados Y Revisados (Ppccr)	Sistema SIACOR; Contratos Y Convenios Generados. Área Jurídica Atendiendo Asuntos En Trámite. Actualización Trimestral.	No Se Requiere Ningún Convenio O Contrato Dentro De La Administración.

Nivel	Resumen Narrativo	Indicadores	Medios de Verificación	Supuestos
ACTIVIDAD	2.6 Brindar Servicios De Justicia Cotidiana	Porcentaje De Servicios De Justicia Cotidiana Brindados (Pjsc)	Sistema SIACOR; Servicios de justicia cotidiana, libros de Actas y Convenios 2024; Actas de los enlaces municipales; Libros de atención y seguimiento de trámites; Correspondencia interna y externa; Frecuencia de actualización trimestral.	Los Ciudadanos Acuden Y Solicitan Los Servicios De Justicia Cotidiana.
ACTIVIDAD	3.1 Visita A Colonias, Barrios, Fraccionamientos Y Localidades	Porcentaje De Colonias, Barrios, Fraccionamientos Y Localidades Visitadas (Pfv)	Sistema SIACOR; Carpeta del día de labores del enlace, memoria fotográfica; Archivo en trámite/Dirección de Desarrollo Social; Frecuencia de actualización trimestral.	Las Condiciones Climatológicas Permiten Realizar Las Visitas/Los Habitantes Permiten El Acceso A Sus Localidades

Nivel	Resumen Narrativo	Indicadores	Medios de Verificación	Supuestos
ACTIVIDAD	4.1 Capacitación A Integrantes De Comités Vecinales	Porcentaje De Comités Vecinales Asesorados (Pcv)	Sistema SIACOR; Asesores de Comités Vecinales; Actas de capacitación; Frecuencia de actualización trimestral.	Los Comités Vecinales Solicitan Asesoría A La Dirección De Vinculación
ACTIVIDAD	4.2 Atención Y Seguimiento A Solicitudes Ciudadanas	Porcentaje De Solicitudes Ciudadanas Atendidas (Psac)	Sistema SIACOR; Lista de registro de solicitudes; memoria fotográfica; archivo en trámite/Dirección de Vinculación Ciudadana; Frecuencia de actualización trimestral.	Los Ciudadanos Acuden Para Realizar Las Solicitudes Correspondientes
ACTIVIDAD	4.3 Administración Del Trabajo De Los Enlaces Municipales	Porcentaje De Supervisiones A Enlaces Municipales (Pem)	Sistema SIACOR; Agenda de supervisiones; Informes de actividades; Frecuencia de actualización trimestral.	La Población Participa Activamente En Las Encuestas Y Entrevistas Sobre El Trabajo De Los Enlaces
ACTIVIDAD	5.1 Expedición De Actas O Copias Certificadas Del Estado Familiar De Personas Dentro De Su Jurisdicción	Porcentaje De Actas Y Copias Certificadas Expedidas (Pacc)	Sistema SIACOR; Expedientes de los diferentes trámites que ingresan por los diferentes tipos de Oficialía del Registro del Estado Familiar; Frecuencia de actualización trimestral.	La Ciudadanía Acude A Las Oficialías Del Registro Del Estado Familiar Municipal Y Cumple Con Todos Los Requisitos Para Solicitar Actas.
ACTIVIDAD	5.2 Inscripción De Resoluciones Emitidas Por Autoridades Judiciales Y Estatales	Porcentaje De Inscripciones De Actos Registrales Realizadas (Piar)	Sistema SIACOR; Resoluciones, recibos de pago, archivo en trámite/Dirección del Registro del Estado Familiar; Frecuencia de actualización trimestral.	Las Autoridades Estatales Y Judiciales Emiten Resoluciones Administrativas Y/O Avisos Correspondientes
ACTIVIDAD	5.3 Constancia Del Registro De Los Actos Del Estado Familiar Dentro De Su Jurisdicción	Porcentaje De Solicitudes Para Registro De Los Actos Del Estado Familiar Atendidos (Psraf)	Sistema SIACOR; Solicitudes presentadas por los diferentes tipos de Oficialía; Registros emitidos; Frecuencia de actualización trimestral.	La Ciudadanía Acude A Las Oficialías Del Registro Del Estado Familiar Municipal Y Cumple Con Todos Los Requisitos Para Solicitar La Constancia

Nivel	Resumen Narrativo	Indicadores	Medios de Verificación	Supuestos
ACTIVIDAD	6.1 Expedición Y Renovación De Licencias De Funcionamiento De Establecimientos Mercantiles	Porcentaje De Licencias De Funcionamiento Expedidas (Plfe)	Sistema SIACOR; Expediente de funcionamiento; Licencias de funcionamiento; Libros de inspección; Archivo en trámite/Dirección de Reglamentos; Frecuencia de actualización trimestral.	Los Interesados En Adquirir Una Licencia De Funcionamiento Acuden Y Cumplen Con Todos Los Requisitos
ACTIVIDAD	6.2 Visitas De Verificación A Establecimientos Mercantiles Y Espectáculos Públicos	Porcentaje De Establecimientos Mercantiles Y Espectáculos Públicos Verificados (Pemevp)	Sistema SIACOR; Formatos de visitas de verificación; Archivo en trámite/Dirección de Reglamentos; Frecuencia de actualización trimestral.	Los Administradores De Los Establecimientos Mercantiles Y Espectáculos Públicos Dan Acceso Y Muestran Su Documentación Correspondiente

Nivel	Resumen Narrativo	Indicadores	Medios de Verificación	Supuestos
ACTIVIDAD	6.3 Inspección Y Vigilancia De Las Disposiciones Reglamentarias Municipales Por Parte De La Ciudadanía	Porcentaje De Inspecciones De Las Disposiciones Reglamentarias Municipales Ejecutadas (Pire)	Sistema SIACOR, Base de datos de inspecciones ejecutadas sobre el cumplimiento de las disposiciones reglamentarias/archivo en trámite/Dirección de Reglamentos Municipales, Frecuencia de actualización trimestral.	Existe Disponibilidad Presupuestal
ACTIVIDAD	7.1 Atención A La Población Con Servicios De Protección Civil Y Bomberos	Porcentaje De Servicios De Protección Civil Y Bomberos Otorgados (Pspcb)	Sistema SIACOR; reportes de servicios de protección civil, reportes, oficios de petición de traslado, parte de servicios, rutas de trabajo/archivo en trámite/Dirección de Protección Civil, Frecuencia de actualización trimestral.	Los Habitantes Realizan El Reporte O Solicitud De Servicios De Protección Civil
ACTIVIDAD	7.2 Emisión De Opiniones Técnicas (Dictámenes) Sobre Medidas De Seguridad A Establecimientos Públicos Y Privados	Porcentaje De Opiniones Técnicas Emitidas (Pote)	Sistema SIACOR, carpeta de oficios y notificaciones emitidas por mes, oficio de notificación por escrito, Frecuencia de actualización trimestral.	La Población Solicita Opiniones Técnicas

Nivel	Resumen Narrativo	Indicadores	Medios de Verificación	Supuestos
ACTIVIDAD	7.3 Capacitación En Materia De Protección Civil	Porcentaje De Capacitaciones A Las Que Asiste El Personal De Protección Civil (Pcpc)	Sistema SIACOR; Convocatorias y constancias de capacitación; base de datos de asistentes; archivo en trámite/Dirección de Protección Civil; Frecuencia de actualización trimestral.	Las Instituciones Estatales Y Federales Realizan Capacitaciones En Materia De Protección Civil
ACTIVIDAD	7.4 Inspección Y Vigilancia En Los Establecimientos Del Sector Público, Privado Y Social	Porcentaje De Inspecciones Realizadas (Pir)	Sistema SIACOR; Inspecciones realizadas; Archivo en trámite/Dirección de Reglamentos Mercantiles; Frecuencia de actualización trimestral.	Los Establecimientos Autorizan El Acceso Para Realizar La Inspección
ACTIVIDAD	8.1 Publicación De Boletines Informativos En Página Web Municipal, Redes Sociales Y Demás Medios De Comunicación Digitales E Impresos	Porcentaje De Boletines Publicados (Pbp)	Sistema SIACOR, Boletines 2024/Archivo; Lista de control; Frecuencia de actualización trimestral.	Los Medios De Comunicación Externos Realizan La Publicación De Los Boletines
ACTIVIDAD	8.2 Elaboración De Ediciones De Gaceta Municipal	Porcentaje De Gacetas Integradas (Pgi)	Sistema SIACOR, Gaceta Municipal; Frecuencia de actualización trimestral.	Las Dependencias Y Entidades Entregan En Tiempo Y Forma Su Información Correspondiente
ACTIVIDAD	8.3 Elaboración Del Diseño Gráfico Para Comunicación Interna Y Externa	Porcentaje De Diseños Elaborados (Pde)	Sistema SIACOR; Lista de diseño del material correspondiente; Frecuencia de actualización trimestral.	Las Dependencias Y Entidades Solicitan El Diseño Del Material Correspondiente
ACTIVIDAD	9.1 Coordinación De Acciones De Gestión Documental Y Administración De Archivos Con Dependencias Y Entidades	Porcentaje De Acciones De Gestión Documental (Pagd)	Sistema SIACOR, Programa Anual de Gestión Documental; Propuestas de archivo; control de asistencia, reportes, registro de capacitación y actualización del personal; archivo en trámite/Área Coordinadora de Archivos; Frecuencia de actualización trimestral.	Las Dependencias Y Entidades Implementan En Sus Áreas Las Acciones De Gestión Documental

Fuente: Matriz de Indicadores para Resultados, proporcionada por el municipio

Anexo 4. Matriz de Indicadores para Resultados del Programa

Nombre del Fondo: **Fondo de Aportaciones para el Fortalecimiento de los Municipios y de las Demarcaciones Territoriales del Distrito Federal (FORTAMUN)**

Modalidad: Aportaciones Federales (Ramo 33)

Municipio: **Mineral de la Reforma, Hidalgo**

Programa presupuestario: **Municipio libre de corrupción y firme contra el crimen**

Unidad Responsable: **Secretaría de la Seguridad Pública y Tránsito Municipal**

Tipo de Evaluación: **Específica de Desempeño**

Año de la Evaluación: **2024**

Nivel	Resumen Narrativo	Indicadores	Medios de Verificación	Supuestos
Fin	Contribuir A Garantizar La Seguridad Y El Ejercicio Pleno De Los Derechos Humanos En Mineral De La Reforma Mediante Estrategias De Prevención Y Atención Del Delito Y De La Seguridad Vial, Generando Así Las Condiciones Para El Bienestar Social	Tasa De Variación De Incidencias Delictivas De Fuero Común (Tvdfc)	Sistemas SACOR. Datos De Seguridad Pública Y Tránsito Municipal. Sistema Nacional De Seguridad Pública. Frecuencia De Actualización Trimestral	Los Habitantes De Mineral De La Reforma Realizan Sus Reportes, Denuncias Y Dan Seguimiento
Fin	Contribuir A Garantizar La Seguridad Y El Ejercicio Pleno De Los Derechos Humanos En Mineral De La Reforma Mediante Estrategias De Prevención Y Atención Del Delito Y De La Seguridad Vial, Generando Así Las Condiciones Para El Bienestar Social	Tasa De Variación De Accidentes De Tránsito Terrestre En Zonas Urbanas Y Suburbanas (Tvat)	Sistema SACOR. Sistema Nacional De Seguridad Pública. Frecuencia De Actualización Trimestral	Los Conductores De Vehículos Y Peatones Respetan El Reglamento De Tránsito Y Vialidad Municipal
Propósito	Mineral Reformense Contarán Con Mayor Prevención Y Combate De Expresiones Delictivas Y La Disminución De Accidentes Viales	Porcentaje De Acciones De Prevención Y Combate De Delitos Implementadas (Papcd)	SACOR. Reportes. Informes. Actas. Documentación Administrativa. Frecuencia Trimestral	La Ciudadanía Realiza Reportes De Hechos Violentos Y Participa Activamente Con Municipios En La Prevención Del Delito
Componente	1.Mayor Seguridad Pública Construida	Tasa De Variación De Elementos Operativos En Activo 2024 (Tveo)	SACOR. Inventarios. Nóminas. Dirección Administrativa. Frecuencia Trimestral	Los Elementos Cuentan Con Suficiente Presupuesto Y Disponibilidad De Recursos
Componente	2.Prevencción De La Violencia Y La Delincuencia Implementada	Porcentaje De Acciones De Prevención De Delito Implementadas (PAPDI)	SACOR. Reportes. Informes. Actas. Frecuencia Trimestral	La Ciudadanía Acepta Y Participa Activamente En Las Acciones De Prevención

Nivel	Resumen Narrativo	Indicadores	Medios de Verificación	Supuestos
Componente	3.Centro De Mando Y Control C2 Fortalecido	Tasa De Variación De Videograbaciones En El C2 (Tvc2)	SACOR. Reportes. Informes. Registros De Monitoreo. Frecuencia Trimestral	Los Factores Externos Como Luz, Clima E Internet No Impiden La Operatividad
Componente	4.Mayor Atención A Seguridad Pública Implementada	Porcentaje De Atención A Reportes De Seguridad Y Tránsito Recibidos (PARR)	SACOR. Reportes. Informes. Frecuencia Trimestral	La Ciudadanía Realiza Reportes
Componente	4.Mayor Atención A Seguridad Pública Implementada	Tasa De Variación De Tiempo De Atención A Reportes (Tvta)	SACOR. Registros De Respuesta. Frecuencia Trimestral	La Secretaría De Obras Públicas Entrega Las Instalaciones Para La Operación De Los C2V
Componente	5.Tránsito Municipal Asegurado	Tasa De Variación De Accidentes De Tránsito Terrestres En Zonas Urbanas Y Suburbanas (Tvat)	SACOR. Registros. Informes. Frecuencia Trimestral	Los Conductores De Vehículos Respetan El Reglamento De Tránsito
Componente	6.Personal Operativo Y Administrativo Capacitado	Porcentaje De Personal Operativo Y Administrativo Capacitado (PPOAC)	SACOR. Listas De Asistencia. Dirección Administrativa. Frecuencia Trimestral	Los Elementos De Tiempo Y Forma Les Convocarán Y Asistirán A Las Capacitaciones
Actividad	1.1 Ejecución De Acciones De Mando Coordinado En Materia De Seguridad Y Combate A La Delincuencia	Porcentaje De Acciones De Mando Coordinado Ejecutadas (PAMC)	SACOR. Expediente Mando Coordinado. Frecuencia Trimestral	Municipio Cuenta Con Mando Coordinado
Actividad	1.2 Fortalecimiento Y Profesionalización Del Cuerpo Policiaco Municipal	Porcentaje De Elementos Policiacos Acreditados (PEPA)	SACOR. Expediente De Sistemas Operativos Avances. Dirección Administrativa	Municipio Cuenta Con Suficiencia Presupuestal Y Disponibilidad De Recursos

Nivel	Resumen Narrativo	Indicadores	Medios de Verificación	Supuestos
ACTIVIDAD	1.3 Implementación de Centros de Operaciones, Vigilancia e Intervención Policial (Covip)	Porcentaje de Covip en Operación (Pco)	Frecuencia de actualización trimestral. Sistema SIACOR, carpeta de contratos y convenios, archivo fotográfico.	La Secretaría de Obras Públicas, Desarrollo Urbano y Ecología entrega las instalaciones para la operación de los Covip.
ACTIVIDAD	2.1 Realización de Reuniones Vecinales con Elementos de Seguridad Pública.	Porcentaje de Reuniones Vecinales Realizadas (Pvv)	Sistema SIACOR, reportes fotográficos y minutas.	Los vecinos de las localidades solicitan las reuniones y participan.
ACTIVIDAD	2.2 Impartición de Conferencias sobre Prevención del Delito en Escuelas.	Porcentaje de Conferencias en Escuelas Realizadas (Pcoe)	Sistema SIACOR, reportes y listas de asistencia.	Las autoridades escolares autorizan la impartición de conferencias.

Nivel	Resumen Narrativo	Indicadores	Medios de Verificación	Supuestos
ACTIVIDAD	2.3 Atención a Víctimas de Violencia.	Porcentaje de Atención a Víctimas de Violencia (Pvav)	Sistema SIACOR, expedientes de atención.	Se reciben reportes de hechos violentos y solicitudes de apoyo.
ACTIVIDAD	2.4 Prestación de Servicios Psicológicos al Personal de la Secretaría de Seguridad Pública.	Porcentaje de Valoraciones Psicológicas al Personal Realizadas (Pvpp)	Sistema SIACOR, expedientes clínicos.	El personal solicita y acude a la valoración psicológica.
ACTIVIDAD	2.5 Impartición de Cursos de Seguridad Personal para Mujeres.	Porcentaje de Cursos de Seguridad Personal Realizados (Pcsp)	Sistema SIACOR, reportes fotográficos y listas.	Las mujeres de Mineral de la Reforma se interesan en los cursos y atienden en tiempo y forma.
ACTIVIDAD	3.1 Administración de la Infraestructura Tecnológica de Información de la Secretaría de Seguridad Pública.	Porcentaje de Acciones de C2 Realizadas	Sistema SIACOR, reportes del Centro de Comando y Control C2.	Los factores externos permiten el funcionamiento del centro.
ACTIVIDAD	3.2 Generación de Mapeo e Información Estadística de Incidencias Delictivas y Hechos de Tránsito.	Porcentaje de Integración del Mapeo (Pmap)	Sistema SIACOR, estadísticas y reportes.	Existen reportes y denuncias de incidentes delictivos y hechos de tránsito.
ACTIVIDAD	3.3 Realización de Operativos de Vigilancia Aérea.	Porcentaje de Video-vigilancia Aérea Realizada (Pvar)	Sistema SIACOR, reportes y video evidencia.	Existen condiciones climatológicas favorables para los vuelos.
ACTIVIDAD	4.1 Realización de Patrullaje y Operativos de Vigilancia.	Porcentaje de Patrullajes y Operativos Realizados (Ppor)	Sistema SIACOR, bitácoras de patrullaje.	Existe suficiencia presupuestal y personal disponible.

Nivel	Resumen Narrativo	Indicadores	Medios de Verificación	Supuestos
ACTIVIDAD	4.2 Implementación Del Programa Vigilancia Escolar.	Porcentaje De Operativos De Vigilancia Escolar Realizados (Pove)	Sistema SIACOR. Reporte fotográfico del operativo, informe de la Dirección de Policía Preventiva, frecuencia de actualización trimestral.	Existe suficiencia presupuestal, disponibilidad de recursos, personal disponible.

Nivel	Resumen Narrativo	Indicadores	Medios de Verificación	Supuestos
ACTIVIDAD	4.3 Operación Del Programa De Alarmas Vecinales.	Porcentaje De Alarmas Vecinales Instaladas (Pavi)	Sistema SIACOR. Oficios de solicitud de instalación, reporte de instalación, informes de la Dirección de Policía Preventiva.	Los habitantes de las localidades solicitan y autorizan la instalación de alarmas. La Secretaría de Seguridad Pública de Hidalgo proporciona las alarmas.
ACTIVIDAD	4.4 Fortalecimiento De La Unidad Canina K9.	Tasa De Variación De Caninos Adiestrados (Tvca)	Sistema SIACOR. Reportes de entrenamiento y adiestramiento, archivo fotográfico, informes de la Dirección de Policía Preventiva.	Existe nacimiento de nuevos caninos, los caninos son aptos para adiestramiento. Los fondos para su salud y cuidado son adecuados.
ACTIVIDAD	4.5 Implementación De Grupos De Seguri-Chat.	Porcentaje De Grupos De Seguri-Chat Operando (Pgsc)	Sistema SIACOR. Grupos de seguri-Chat en WhatsApp, disposición municipal de seguridad, informes de la Dirección de Policía Preventiva.	Los ciudadanos de Mineral de la Reforma se interesan y adoptan la invitación a los grupos Seguri-Chat.
ACTIVIDAD	5.1 Ejecución De Operativos Para Seguridad Vial.	Porcentaje De Operativos De Seguridad Vial Ejecutados (Posev)	Sistema SIACOR. Reporte fotográfico del operativo, informe de tránsito y vialidad.	Las condiciones climatológicas son adecuadas.
ACTIVIDAD	5.2 Ejecución Del Operativo Alcoholímetro.	Porcentaje De Operativos De Alcoholímetro Ejecutados (Poae)	Sistema SIACOR. Reporte fotográfico del operativo, informe de tránsito y vialidad.	Las condiciones climatológicas son adecuadas.
ACTIVIDAD	5.3 Realización De Balizamiento Y Estudios De Factibilidad.	Porcentaje De Solicitudes De Balizamiento Y Estudios Realizados (Pbsr)	Sistema SIACOR. Reporte de solicitud de balizamiento, archivo fotográfico, informe de la Dirección de Tránsito y Vialidad, frecuencia de actualización trimestral.	Los ciudadanos presentan solicitudes de balizamiento.

Nivel	Resumen Narrativo	Indicadores	Medios de Verificación	Supuestos
ACTIVIDAD	5.4 Impartición De Cursos De Manejo.	Porcentaje De Cursos De Manejo Realizados (Pcmr)	Sistema SIACOR. Reporte fotográfico, listas de asistencia, informes de capacitación.	Los ciudadanos se interesan y asisten a los cursos.
ACTIVIDAD	5.5 Impartición De Cursos Para Fomentar Cultura Y Educación Vial.	Porcentaje De Cobertura De Cursos De Educación Vial (Pcoev)	Sistema SIACOR. Reportes de difusión, listas de asistencia, materiales de capacitación.	Los ciudadanos se interesan y asisten a los cursos.
ACTIVIDAD	6.1 Dirigir La Formación Del Personal Operativo.	Porcentaje De Elementos Operativos Capacitados (Peoc)	Sistema SIACOR. Expedientes de capacitación, informes administrativos.	La instancia estatal correspondiente emite convocatorias para certificación de elementos operativos.
ACTIVIDAD	6.2 Evaluación De Control De Confianza De Elementos Operativos.	Porcentaje De Elementos Operativos Evaluados (Peoe)	Sistema SIACOR. Expedientes de evaluación, informes administrativos.	La instancia estatal correspondiente emite lineamientos para su evaluación.
ACTIVIDAD	6.3 Realización De Cursos De Sensibilización Sobre Perspectiva De Género Y Derechos Humanos.	Porcentaje De Personal Operativo Y Administrativo Capacitado (Ppoac)	Sistema SIACOR. Registro de talleres, listas de asistencia, archivo de capacitación.	El personal operativo y administrativo asiste a la capacitación, existe la institución que imparte los cursos.

Fuente: Elaboración propia a partir la información proporcionada por el Municipio en cuanto a la MIR.

Anexo 4. Matriz de Indicadores para Resultados del Programa

Nombre del Fondo: **Fondo de Aportaciones para el Fortalecimiento de los Municipios y de las Demarcaciones Territoriales del Distrito Federal (FORTAMUN)**

Modalidad: Aportaciones Federales (Ramo 33)

Municipio: **Mineral de la Reforma, Hidalgo**

Programa presupuestario: **Recursos materiales e informáticos administrados para el óptimo funcionamiento de la Administración Pública Municipal**

Unidad Responsable: **Despacho del titular de la Secretaría de Administración**

Tipo de Evaluación: **Específica de Desempeño**

Año de la Evaluación: **2024**

Nivel	Resumen Narrativo	Indicadores	Medios de Verificación	Supuestos
Fin	Contribuir A La Utilización Óptima Y Racional Del Gasto Público Y Brindar Apoyo Administrativo Mediante La Organización De Los Recursos Materiales E Informáticos Para Alcanzar Niveles Óptimos De Desempeño En Las Dependencias Y Entidades De La Administración Pública Municipal.	Índice De Capacitación A Funcionarios Municipales (Ibfm)	Plan De Desarrollo Humano Municipal, Encuesta De Actualización	El Plan Está En El Informe Desarrollo Humano Municipal
Propósito	Las Dependencias De La Administración Pública Municipal Reciben Sus Suministros Y Recursos Informáticos Oportunamente Para La Prestación De Los Servicios.	Índice De Cumplimiento De Las Actividades Relativas A Las Compras, Suministros, Procedimientos Para La Adquisición De Bienes Y Servicios (Ica)	Bitácora Anual De Trámites De Bienes Muebles, Archivo De Solicitudes, Sistema SIACOR, Reporte Fotográfico De Solicitudes, Estado Anual De Trámites De Bienes	Las Dependencias Solicitan En Tiempo Los Recursos Materiales Y Informáticos Solicitados En El Ejercicio Del Año.

Nivel	Resumen Narrativo	Indicadores	Medios de Verificación	Supuestos
ACTIVIDAD	2.5 Abastecimiento De Combustible Al Parque Vehicular.	Porcentaje De Vehículos Abastecidos Con Combustible (Pvac)	Sistema SIACOB, Bitacorás de uso de vehículos, vales de gasolina, Dirección de Compras y Suministros, frecuencia de actualización trimestral.	Existe Disponibilidad Presupuestal, Se Cuenta Con Proveedor De Combustible

Nivel	Resumen Narrativo	Indicadores	Medios de Verificación	Supuestos
ACTIVIDAD	2.6 Actualización Del Catálogo Municipal De Bienes, Servicios Y Materiales.	Porcentaje De Actualización Del Catálogo Municipal De Bienes, Servicios Y Materiales (Pacmsm)	Sistema SIACOB, Catálogo de bienes y servicios, bitácora de Compras y Suministros, Frecuencia de actualización trimestral.	Existen Bienes, Servicios Y Materiales En El Mercado Que Cumplan Las Características Requeridas
ACTIVIDAD	3.1 Realización De Procedimientos Para Adjudicación De Contratos De Adquisiciones, Arrendamientos Y Servicios Del Sector Público.	Porcentaje De Procedimientos Para Adjudicación De Contratos De Adquisiciones, Arrendamientos Y Servicios Realizados (Ppaas)	Sistema SIACOB, Convocatorias, actas de la secretaria acordante, apertura de propuestas de adquisiciones, archivos documentales de contrataciones, pagina web del Municipio, Dirección de Concursos y Licitaciones, Frecuencia de actualización trimestral.	Existe Solicitud De Requerimientos, Existe Quorum Del Comité De Adquisiciones, Arrendamientos Y Servicios Del Sector Público De Mineral De La Reforma Y Que Se Presenten Proveedores A Los Procedimientos
ACTIVIDAD	3.2 Realización De Procedimientos Para Adjudicación De Contratos De Obra Pública Y Servicios Relacionados Con Las Mismas.	Porcentaje De Procedimientos Para Adjudicación De Contratos De Obra Pública Y Servicios Relacionados Con Las Mismas (Ppaops)	Sistema SIACOB, Convocatorias, actas de apertura de propuestas, fallo de adjudicación, archivos documentales de contrataciones, pagina web del Municipio, Dirección de Concursos y Licitaciones, Frecuencia de actualización trimestral.	Existe Solicitud De Requerimientos, Existe Quorum Del Comité De Adquisiciones, Arrendamientos Y Servicios Del Sector Público De Mineral De La Reforma
ACTIVIDAD	4.1 Realización De Soporte Técnico A Las Dependencias Y Entidades.	Porcentaje De Solicitudes De Soporte Técnico Atendidas (Psta)	Sistema SIACOB, Solicitudes, reportes, evidencias fotográficas, Informes de actividades, área de soporte técnico de la Dirección Administrativa, Frecuencia de actualización trimestral.	Las Dependencias Y Entidades Municipales Solicitan Apoyo Técnico

Nivel	Resumen Narrativo	Indicadores	Medios de Verificación	Supuestos
ACTIVIDAD	4.2 Realización De Mantenimiento A Infraestructura Y Equipos Informáticos De Las Dependencias Y Entidades.	Porcentaje De Mantenimiento A Infraestructura Y Equipos Informáticos Realizados (Pmeir)	Sistema SIACOB, Solicitudes, órdenes de servicio, reportes, evidencias fotográficas, informes de actividades, área de soporte técnico de la Dirección Administrativa, Frecuencia de actualización trimestral.	Se Reciben Solicitudes Para Mantenimiento, No Faltas De Material O Equipo Informático Que Impidan Su Mantenimiento
ACTIVIDAD	4.3 Desarrollo, Administración Y Mantenimiento De Sistemas Informáticos Y Página Web Del Municipio.	Porcentaje De Sistemas Desarrollados O Con Mantenimiento Realizado (Psdmr)	Sistema SIACOB, Informes de actividades, evidencias fotográficas, Solicitudes, Reportes del área de soporte técnico, Dirección Administrativa, actualizaciones de página web del Municipio, Frecuencia de actualización trimestral.	Las Dependencias Y Entidades Municipales Solicitan El Desarrollo O Mantenimiento De Sistemas Informáticos Y De Actualización De Página Web Del Municipio

Fuente: Matriz de Indicadores para Resultados, proporcionada por el municipio

Anexo 4. Matriz de Indicadores para Resultados del Programa

Nombre del Fondo: **Fondo de Aportaciones para el Fortalecimiento de los Municipios y de las Demarcaciones Territoriales del Distrito Federal (FORTAMUN)**

Modalidad: Aportaciones Federales (Ramo 33)

Municipio: **Mineral de la Reforma, Hidalgo**

Programa presupuestario: **Municipio ordenado, moderno, sustentable y sostenible**

Unidad Responsable: **Secretaría de Obras Públicas, Desarrollo Urbano y Ecología**

Tipo de Evaluación: **Específica de Desempeño**

Año de la Evaluación: **2024**

Nivel	Resumen Narrativo	Indicadores	Medios de Verificación	Supuestos
Fin	Contribuir A Mejorar La Cobertura Y Calidad De La Infraestructura Urbana...	Índice De Áreas Verdes Per Cápita (iav)	Expedientes Del Archivo De Trámite De La Dirección De Ecología Y Medio Ambiente, Frecuencia De Actualización Anual.	Se Cuenta Con El Número De Habitantes Proporcionado Por Una Fuente Oficial.
	Contribuir A Mejorar La Cobertura Y Calidad De La Infraestructura Urbana...	Tasa De Abatimiento De Calles Sin Revestimiento (tscr)	Expedientes Del Archivo De Trámite De La Dirección De Desarrollo Urbano Y Fraccionamientos, Padrón Municipal, Frecuencia De Actualización Anual.	Los Asentamientos Humanos Están Fuera De Zonas De Riesgo.
	Contribuir A Mejorar La Cobertura Y Calidad De La Infraestructura Urbana...	Porcentaje De Cobertura De Drenaje En Las Viviendas (Podv)	Documentos De Población Y Vivienda INEGI; Censos De Población Y Vivienda; Expedientes De Desarrollo Urbano.	Los Asentamientos Humanos Están Fuera De Zonas De Riesgo.
	Contribuir A Mejorar La Cobertura Y Calidad De La Infraestructura Urbana...	Porcentaje De Cobertura De Agua Entubada En Las Viviendas (Pcaev)	Documentos De Población Y Vivienda INEGI; Expedientes De Desarrollo Urbano; Archivo De Trámite De La Secretaría De Obras Públicas.	Los Asentamientos Humanos Están Fuera De Zonas De Riesgo.
	Contribuir A Mejorar La Cobertura Y Calidad De La Infraestructura Urbana...	Índice De Capacidades Funcionales Municipales (idfm)	Informe De Desarrollo Humano Municipal, PNUD. Frecuencia Quinquenal.	El PNUD Realiza El Informe.

Nivel	Resumen Narrativo	Indicadores	Medios de Verificación	Supuestos
Propósito	Mineral Reforzamos Cuentan Con Desarrollo Urbano Sostenible...	Porcentaje De Acciones De La Secretaría De Obras Públicas...	Reporte De Actividades Y Acciones De La Secretaría De Obras Públicas.	Los Asentamientos Humanos Están Fuera De Zonas De Riesgo; Existe Suficiencia Presupuestal Y Disponibilidad De Recursos.
Componente	Programas En Materia De Obras Públicas, Desarrollo Urbano Y Medio Ambiente Emitidos	Porcentaje De Programas Emitidos	Programa Municipal De Desarrollo Urbano; Programa Anual De Obras Públicas.	Existe Normatividad Aplicable Para La Emisión De Los Programas.
	Programa Anual De Obras Públicas Y Servicios Relacionados Con Las Mismas Elaborado	Porcentaje De Integración (Pipop)	Expedientes De Obras Públicas Y Servicios Relacionados Con Las Mismas; Frecuencia De Actualización Trimestral.	Existe Suficiencia Presupuestal Y Disponibilidad De Recursos.
	Obras Públicas Ejecutadas	Porcentaje De Cumplimiento (Popop)	Expedientes De La Dirección De Obra Pública; Frecuencia De Actualización Trimestral.	Existe Suficiencia Presupuestal Y Disponibilidad De Recursos.
	Desarrollo Urbano Controlado	Índice De Planeación Urbana (ipu)	Documentos De Planeación Urbana; Archivo De Trámite De Desarrollo Urbano.	Existen Instrumentos De Planeación Territorial Vigentes.
	Medio Ambiente Municipal Protegido	Porcentaje De Acciones De Protección Al Medio Ambiente (Papma)	Carpeta Digital De Actividades De Medio Ambiente; Frecuencia De Actualización Trimestral.	Existe Suficiencia Presupuestal Y Disponibilidad De Recursos.

Nivel	Acciones	Indicadores	Medios de Verificación	Supuestos
ACTIVIDAD	2.2 Elaboración Y Trámite De Precios Unitarios Extraordinarios	Porcentaje De Precios Unitarios Extraordinarios Elaborados (Poue)	Expedientes de proyecto/ Archivo de Precios. Bitácora de Edificación Y Supervisión. Proceso de autorización interna.	Proyectos
ACTIVIDAD	2.3 Análisis De Factibilidad De Solicitudes Ciudadanas Para La Ejecución De Obras	Porcentaje De Oficios De Factibilidad Emitidos (Pofe)	Sistema SACOP. Expedición de oficios firmados de factibilidad. Archivo interno de la Dirección General de Planeación.	La Ciudadanía Entrega Oficios De Solicitud De Infraestructura Municipal.

Nivel	Acciones	Indicadores	Medios de Verificación	Supuestos
ACTIVIDAD	3.1 Supervisión Física Y Financiera De Obras Públicas	Porcentaje De Obras Públicas Supervisadas (Pops)	Sistema SACOP. Reportes fotográficos de supervisión y bitácora de obra. Informe de la Dirección de Administración Financiera.	Se Tienen Las Obras Contratadas. Se Cuenta Con Medio De Transporte Para Las Supervisiones.
ACTIVIDAD	3.2 Integración De Expedientes Unitarios De Obras Públicas	Porcentaje De Integración De Expedientes Técnicos Unitarios De Obra Pública (Pieu)	Sistema SACOP. Expedientes Técnicos de Obras Públicas. Informes de Obra Pública. Informes de la Dirección de Administración.	Se Cuenta Con Obras Públicas Contratadas. Se Cuenta Con La Información Por Parte De Las Empresas Responsables De Las Obras.
ACTIVIDAD	3.3 Mantenimiento, Rehabilitación Y Conservación De Vialidades (Bacheo)	Porcentaje De Vialidades Rehabilitadas (Pvr)	Sistema SACOP. Reportes fotográficos de vialidades. Archivo interno de la Dirección de Administración. Proceso de autorización interna.	Existe Suficiencia Presupuestal Y Disponibilidad De Recursos. Condiciones Climatológicas Permiten La Rehabilitación De Vialidades.
ACTIVIDAD	4.1 Expedición De Permisos Para Demolición, Construcción, Regularización, Ampliación O Remodelación De Edificaciones	Porcentaje De Permisos De Obra Emitidos (Popdarm)	Sistema SACOP. Permisos de demolición, construcción, regularización, ampliación o remodelación. Archivo Interno De La Dirección De Ordenamiento Territorial Y Urbanismo.	La Ciudadanía Acude A Solicitar Permisos Y Cumple Con Los Requisitos.
ACTIVIDAD	4.2 Expedición De Constancias De Subdivisión, Fusión, Números Oficiales, Alineamiento De Calle, Medidas Y Colindancias, De No Afectación	Porcentaje De Constancias Emitidas (Pcafe)	Sistema SACOP. Copia de constancias de subdivisión, fusión, números oficiales, alineamiento de calle, medidas y colindancias, de no afectación.	La Ciudadanía Entrega Solicitudes Y Cumplen Con Todos Los Requisitos.
ACTIVIDAD	4.3 Emisión De Licencias De Uso De Suelo, Autorización De Fraccionamientos, Rectificación De Fraccionamientos, Avance De Urbanización	Porcentaje De Licencias Emitidas (Pluf)	Sistema SACOP. Licencias de uso de suelo, autorizaciones de fraccionamiento, rectificaciones, avances de urbanización.	La Ciudadanía Solicita Licencias Y Cumplen Con Los Requisitos.

Nivel	Resumen Narrativo	Indicadores	Medios de Verificación	Supuestos
ACTIVIDAD	4.4 Actualización De Cartografía Municipal De Acuerdo A Trámites De Acciones Urbanas	Porcentaje De Trámites De Acciones Urbanas Para Actualización De Cartografía Municipal (Ptcau)	Sistema SACOP, trámites de acciones urbanas, archivo interno de la Dirección de Desarrollo Urbano y Fraccionamientos, frecuencia de actualización trimestral.	La Ciudadanía Solicita Trámites De Acciones Urbanas Y Cumple Con Todos Los Requisitos.
ACTIVIDAD	4.5 Ejecución De Inspecciones A Construcciones Particulares	Porcentaje De Inspección A Construcciones Particulares Realizadas (Picpr)	Sistema SACOP. Expediente de inspección. Archivo de informes de inspección. Archivo interno de la Dirección de Desarrollo Urbano y Fraccionamientos.	Los Ciudadanos Solicitan Trámites De Acciones Urbanas, Se Encuentran En El Lugar Y Presentan/O Permiten Realizar La Inspección.
ACTIVIDAD	4.6 Ejecución De Inspecciones A Construcción De Fraccionamientos	Porcentaje De Inspección A Fraccionamientos Realizadas (Pifr)	Sistema SACOP. Expedientes de fraccionamientos. Archivo de informes de inspección. Archivo de la Dirección de Desarrollo Urbano y Fraccionamientos.	Existen Fraccionamientos Que Requieran Inspección Y Los Particulares Permiten Realizar La Inspección.
ACTIVIDAD	4.7 Realización De Actos De Entrega-Recepción De Los Fraccionamientos	Porcentaje De Actos De Entrega-Recepción Ejecutados (Paer)	Sistema SACOP. Archivo de dictamen técnico de entrega-recepción de fraccionamientos. Archivo de la Dirección de Desarrollo Urbano y Fraccionamientos.	Los Expedientes De Entrega Recepción Están Completos. Las Dependencias Involucradas Acuden A Los Actos De Entrega-Recepción.
ACTIVIDAD	5.1 Registro Del Capital Natural Del Municipio	Porcentaje De Registros De Capital Natural Creados (Prcono)	Sistema SACOP. Registro de Especies Municipales. Archivo de la Dirección de Ecología y Medio Ambiente.	Las Especies De Capital Natural Se Identifican En Jurisdicción Municipal.
ACTIVIDAD	5.2 Ejecución De Acciones De Difusión Y Educación Para Protección Y Conservación De Medio Ambiente	Porcentaje De Acciones Para Protección Y Conservación Del Medio Ambiente Realizadas (Papcm)	Sistema SACOP. Actividades de educación ambiental. Archivo de la Dirección de Ecología y Medio Ambiente.	La Ciudadanía Atiende En Tiempo Y Forma Las Convocatorias. Existe Suficiencia Presupuestal Y Disponibilidad De Recursos.

Nivel	Resumen Narrativo	Indicadores	Medios de Verificación	Supuestos
ACTIVIDAD	5.3 Realización De Reforestación Urbana	Porcentaje De Áreas Reforestadas (Par)	Sistema SACOP. Informe de actividades de reforestación urbana. Archivo de la Dirección de Medio Ambiente.	Existe Suficiencia Presupuestal Y Disponibilidad De Recursos.
ACTIVIDAD	5.4 Dictaminación De Poda, Transplante, Reforestación Y Derribo De Árboles	Porcentaje De Dictaminación De Poda, Transplante, Reforestación Y Derribo De Árboles Realizados (Pdptra)	Sistema SACOP. Trámite y dictamen de poda, derribo, transplante y reforestación. Archivo de Ecología y Medio Ambiente.	La Ciudadanía Realiza La Solicitud De Poda, Transplante, Reforestación Y Derribo De Árboles.
ACTIVIDAD	5.5 Inspección Y Vigilancia Ambiental Para Reducción De Impactos Ambientales	Porcentaje De Inspección Y Vigilancia Ambiental Realizada (Piviar)	Sistema SACOP. Hoja de inspección. Archivo de la Dirección de Ecología y Medio Ambiente.	Existen Denuncias Ciudadanas Sobre Temas Ambientales.
ACTIVIDAD	5.6 Cumplimiento Del Programa Municipal De Adaptación Y Mitigación Al Cambio Climático	Porcentaje De Contribución A La Agenda De Cambio Climático (Pcccl)	Sistema SACOP. Informes de avance del programa, evidencia de actividades. Archivo de Ecología y Medio Ambiente.	Las Secretarías De Servicios Públicos Municipales Y De Desarrollo Económico Participan En El Cumplimiento Del Programa Municipal De Adaptación Y Mitigación Al Cambio Climático. Existe Suficiencia Presupuestal Y Disponibilidad De Recursos.

Fuente: Matriz de Indicadores para Resultados, proporcionada por el municipio

Servicios Públicos eficientes y de calidad

ND. Información no proporcionada por el municipio.

Anexo 4. Matriz de Indicadores para Resultados del Programa

Nombre del Fondo: **Fondo de Aportaciones para el Fortalecimiento de los Municipios y de las Demarcaciones Territoriales del Distrito Federal (FORTAMUN)**

Modalidad: Aportaciones Federales (Ramo 33)

Municipio: **Tizayuca, Hidalgo**

Programa presupuestario: **Secretaría de Seguridad Ciudadana**

Unidad Responsable: **Secretaría de Seguridad Ciudadana**

Tipo de Evaluación: **Específica de Desempeño**

Año de la Evaluación: **2024**

Nivel	Objetivos	Indicadores	Medios de Verificación	Supuestos
Fin	Contribuir a salvaguardar la seguridad física y patrimonial de la ciudadanía de Tizayuca Hidalgo	Porcentaje de percepción de inseguridad	https://www.inegi.org.mx/programas/envipe/2022/	Que las condiciones económicas, sociales, políticas y ambientales permiten una estabilidad en el municipio
Propósito	Obtener el porcentaje mínimo nacional de elemento operativos en activo en relación a la ciudadanía del municipio Tizayuca	Porcentaje de informe de estado de fuerza mínimo	https://tizayuca.gob.mx/fichas	El incremento del estado de fuerza está sujeto a la aprobación por la Asamblea del Ayuntamiento.
Componente 1	Llevar a cabo operativos regulados en diversos puntos del municipio, cubriendo así, todos sectores del municipio de Tizayuca.	Porcentaje de informe de acciones que permiten la seguridad física y patrimonial de las personas.	https://tizayuca.gob.mx/fichas	La inseguridad no es agente del cual se pueda modificar repentinamente, la modificación de este es paulatina.
Actividad 1.1	Coordinar operativos con la Guardia Nacional y Policía Estatal.	Porcentaje de reporte de operativos realizados en el municipio, en coordinación con los tres niveles de gobierno.	https://tizayuca.gob.mx/fichas	La comunicación entre los 3 niveles de gobierno es de vital importancia para poder llevar a cabo una buena coordinación interinstitucional.
Actividad 1.2	Realizar mesas de trabajo a efecto de analizar datos estadísticos para la toma de decisiones.	Porcentaje de reporte de reuniones realizadas para establecer líneas y acciones de trabajo en materia en seguridad.	https://tizayuca.gob.mx/fichas	Es indispensable que todos los integrantes que conforman las mesas de trabajo tengan conocimiento de los temas, así como de las decisiones que se toma, en las mismas, para eficientizar el trabajo.

Fuente: Elaboración propia a partir la información proporcionada por el Municipio sobre la MIR.

Anexo 4. Matriz de Indicadores para Resultados del Programa

Nombre del Fondo: **Fondo de Aportaciones para el Fortalecimiento de los Municipios y de las Demarcaciones Territoriales del Distrito Federal (FORTAMUN)**

Modalidad: Aportaciones Federales (Ramo 33)

Municipio: **Tizayuca, Hidalgo**

Programa presupuestario: **Asuntos Internos**

Unidad Responsable: **Asuntos Internos**

Tipo de Evaluación: **Específica de Desempeño**

Año de la Evaluación: **2024**

Nivel	Objetivos	Indicadores	Medios de Verificación	Supuestos
Fin	Contribuir a salvaguardar la seguridad física y patrimonial de la ciudadanía de Tizayuca Hidalgo	Porcentaje de percepción de inseguridad	https://www.inegi.org.mx/programas/en_vipe/2022/	Que las condiciones de seguridad se traduzcan en bienestar para la población Tizayucense
Propósito	Porcentaje de informe de dictámenes remitidos a la Comisión de Honor y Justicia	Porcentaje de informe de dictámenes remitidos a la Comisión de Honor y Justicia	https://tizayuca.gob.mx/fichas	Contribuir al mejoramiento de la conducta de los elementos a través de la seriedad y seguimiento en las sanciones en caso de actualizarse una falta.
Componente 1	Porcentaje de reporte de acciones realizadas por asuntos internos	Porcentaje de reporte de acciones realizadas por asuntos internos	https://tizayuca.gob.mx/fichas	Se realiza de forma ordenada, escalonada cada una de las actividades a efecto de lograr los objetivos de la unidad

Nivel	Objetivos	Indicadores	Medios de Verificación	Supuestos
Actividad 1.1	Porcentaje de informes respecto a la campaña de difusión de asuntos internos	Porcentaje de informes respecto a la campaña de difusión de asuntos internos	https://tizayuca.gob.mx/fichas	Se realiza difusión del área de forma periódica con el objetivo de que la población conozca el área, sus funciones y se familiarice con esta área.
Actividad 1.2	Porcentaje de reporte de supervisiones del actuar policial realizadas	Porcentaje de reporte de supervisiones del actuar policial realizadas	https://tizayuca.gob.mx/fichas	Se efectúan de forma periódica y continua supervisiones a los elementos de la Secretaría de Seguridad Ciudadana.
Actividad 1.3	porcentaje de reporte de quejas atendidas	Porcentaje de reporte de quejas atendidas	https://tizayuca.gob.mx/fichas	Las y los servidores públicos cuenten con los conocimientos para el correcto desempeño de sus funciones y puede ratificar y dar seguimiento a las quejas iniciadas

Fuente: Elaboración propia a partir la información proporcionada por el Municipio sobre la MIR.

Anexo 4. Matriz de Indicadores para Resultados del Programa

Nombre del Fondo: **Fondo de Aportaciones para el Fortalecimiento de los Municipios y de las Demarcaciones Territoriales del Distrito Federal (FORTAMUN)**

Modalidad: Aportaciones Federales (Ramo 33)

Municipio: **Tizayuca, Hidalgo**

Programa presupuestario: **Atención Jurídica de la SSC**

Unidad Responsable: **Atención Jurídica de la SSC**

Tipo de Evaluación: **Específica de Desempeño**

Año de la Evaluación: **2024**

Nivel	Objetivos	Indicadores	Medios de Verificación	Supuestos
Fin	Contribuir a salvaguardar la seguridad física y patrimonial de la ciudadanía de Tizayuca Hidalgo	Porcentaje de Percepción de inseguridad	https://www.inegi.org.mx/programas/en_vipe/2022/	Que las condiciones económicas, sociales, políticas y ambientales permiten una estabilidad en el municipio
Propósito	Trabajar con estándares de calidad aplicando los términos de los procesos señalados en la legislación vigente	Porcentaje de informe de puestas a disposición en las que decreten de legal la detención	https://tizayuca.gob.mx/fichas	Existe transparencia sobre la resolución y seguimiento de resultados en expedientes jurídicos
Componente 1	Aplicar los procesos jurídicos así como la normatividad vigente	Porcentaje de reporte de actividades jurídicas realizadas por la dirección	https://tizayuca.gob.mx/fichas	Informes policiales consistentes, debidamente fundados y motivados
Actividad 1.1	Acompañar en materia jurídica los procedimientos penales de la SSC	Porcentaje de reporte de asistencias jurídicas en puestas a disposición	https://tizayuca.gob.mx/fichas	Las personas asesoradas aceptan y/o continúan con la estrategia legal que se les ha impartido
Actividad 1.2	Realizar asistencias Jurídicas y oficios para liberación de vehículos	Reporte de asistencia jurídica a particulares y elaboración de oficios de liberación para vehículos	https://tizayuca.gob.mx/fichas	Las y los servidores públicos garantizan el respeto al derecho de las personas a las que se realizarán las certificaciones médicas.

Fuente: Elaboración propia a partir la información proporcionada por el Municipio en cuanto a la MIR.

Anexo 4. Matriz de Indicadores para Resultados del Programa

Nombre del Fondo: **Fondo de Aportaciones para el Fortalecimiento de los Municipios y de las Demarcaciones Territoriales del Distrito Federal (FORTAMUN)**

Modalidad: Aportaciones Federales (Ramo 33)

Municipio: **Tizayuca, Hidalgo**

Programa presupuestario: **Administración de la SSC**

Unidad Responsable: **Administración de la SSC**

Tipo de Evaluación: **Específica de Desempeño**

Año de la Evaluación: **2024**

Nivel	Objetivos	Indicador	Medios de Verificación	Supuestos
Fin	Contribuir a salvaguardar la seguridad física y patrimonial de la ciudadanía de Tizayuca Hidalgo	Porcentaje de Percepción de inseguridad	https://tizayuca.gob.mx/fichas	Que las condiciones económicas, sociales, políticas y ambientales permiten una estabilidad en el municipio
Propósito	Gestionar oportunamente lo necesario para garantizar condiciones laborales óptimas para asegurar una operación efectiva y comprometida por parte del personal adscrito a la SSC	Porcentaje de informe de atención de necesidades de recursos materiales cubiertas	https://tizayuca.gob.mx/fichas	Existe la suficiencia presupuestal para realizar las actividades administrativas
Componente 1	Gestionar la dotación de recursos materiales y consumibles para cubrir las necesidades de la Secretaría	Porcentaje de reporte de gestión de recursos aprobados para materiales consumibles	https://tizayuca.gob.mx/fichas	Se reciben los materiales y consumibles en tiempo
Actividad 1.1	Gestionar las reparaciones y mantenimientos de las unidades vehiculares de la SSC	Porcentaje de reporte de reparaciones y mantenimientos preventivo y correctivo realizados al parque vehicular	https://tizayuca.gob.mx/fichas	Se reciben los materiales y consumibles en tiempo
Actividad 1.2	Realizar los procedimientos necesarios para el reclutamiento de personal que cubra la plantilla laboral necesaria	Porcentaje de solicitudes de alta de personal presentadas ante Recursos Humanos Central	https://tizayuca.gob.mx/fichas	Se cuenta con el presupuesto aprobado para realizar las actividades administrativas

Fuente: Elaboración propia a partir la información proporcionada por el Municipio en cuanto a la MIR.

Anexo 4. Matriz de Indicadores para Resultados del Programa

Nombre del Fondo: **Fondo de Aportaciones para el Fortalecimiento de los Municipios y de las Demarcaciones Territoriales del Distrito Federal (FORTAMUN)**

Modalidad: Aportaciones Federales (Ramo 33)

Municipio: **Tizayuca, Hidalgo**

Programa presupuestario: **Dirección de Análisis**

Unidad Responsable: **Dirección de Análisis**

Tipo de Evaluación: **Específica de Desempeño**

Año de la Evaluación: **2024**

Nivel	Objetivos	Indicadores	Medios de Verificación	Supuestos
Fin	Contribuir a salvaguardar la seguridad física y patrimonial de la ciudadanía de Tizayuca Hidalgo	Porcentaje de percepción de inseguridad	https://www.inegi.org.mx/programas/en_vipe/2022/	Que las condiciones económicas, sociales, políticas y ambientales permiten una estabilidad en el municipio
Propósito	Brindar a la ciudadanía tizayuquense servicios de respuesta de calidad e inmediata ante emergencias y denuncias anónimas.	Porcentaje de informe de análisis de incidencia delictiva y conductas antisociales	https://tizayuca.gob.mx/fichas	Los usuarios que realizan reportes a los servicios de emergencia reportan hechos reales y existe la cultura y conciencia ciudadana sobre la importancia de estos servicios.
componente 1	Servir y atender reportes de emergencia canalizados.	Porcentaje de reportes de atención de emergencias canalizados	https://tizayuca.gob.mx/fichas	El personal del C2 está capacitado y es eficiente para calizar los reportes de emergencia
Actividad 1.1	Atender y tipificar los reportes de emergencia.	Porcentaje de registro de llamadas clasificadas por tipo de emergencia	https://tizayuca.gob.mx/fichas	El C2 cuenta con la infraestructura suficiente y el personal del C2 está capacitado y es eficiente para tipificar los reportes de emergencia.
Actividad 1.2	Atender y tipificar los reportes de emergencia por medio de radios.	Porcentaje de reporte de radiocomunicación de la SSC	https://tizayuca.gob.mx/fichas	El C2 cuenta con la infraestructura suficiente y los elementos suficientes con capacitación adecuada para tipificar los reportes de forma eficiente.

Fuente: Elaboración propia a partir la información proporcionada por el Municipio respecto a la MIR.

Anexo 4. Matriz de Indicadores para Resultados del Programa

Nombre del Fondo: **Fondo de Aportaciones para el Fortalecimiento de los Municipios y de las Demarcaciones Territoriales del Distrito Federal (FORTAMUN)**

Modalidad: Aportaciones Federales (Ramo 33)

Municipio: **Tizayuca, Hidalgo**

Programa presupuestario: **Dirección de Atención a Violencia Familiar y de Género**

Unidad Responsable: **Dirección de Atención a Violencia Familiar y de Género**

Tipo de Evaluación: **Específica de Desempeño**

Año de la Evaluación: **2024**

Nivel	Objetivos	Indicadores	Medios de Verificación	Supuestos
Fin	Contribuir a salvaguardar la seguridad física y patrimonial de la ciudadanía de Tizayuca Hidalgo	Porcentaje de Percepción de inseguridad	https://www.inegi.org.mx/programas/envipe/2022/	Que las condiciones económicas, sociales, políticas y ambientales permiten una estabilidad en el municipio
Propósito	Incrementar la cultura de denuncia en la ciudadanía respecto al delito de violencia familiar y de género	Porcentaje de informe de atención de asuntos relacionados a violencia familiar y de género	https://tizayuca.gob.mx/fichas	Se concientiza respecto al delito de violencia familiar y de género, para que exista en la ciudadanía la cultura de poder realizar una denuncia por los diferentes tipos de violencia que pueden existir
Componente 1	Realizar un informe de los reportes que la central de radio c2 nos emite para darle la atención dentro de la unidad	Porcentaje de reporte de acciones sobre la prevención y atención de violencia familiar y de género	https://tizayuca.gob.mx/fichas	La ciudadanía tizayuquense reconoce la cero tolerancia al delito de violencia familiar y de género

Nivel	Objetivos	Indicadores	Medios de Verificación	Supuestos
Actividad 1.1	Concientizar a las víctimas del delito de violencia familiar y de género para recibir la atención especializada e integral acorde al daño sufrido	Porcentaje de reporte de canalizaciones realizadas derivadas de los asuntos atendidos	https://tizayuca.gob.mx/fichas	Garantizar una vida libre de violencia para las mujeres y las niñas, canalizando a las víctimas a las instancias correspondientes para su pronta atención
Actividad 1.2	Realizar el seguimiento a las medidas de protección a las víctimas del delito de violencia familiar y de género	Porcentaje de reporte de seguimiento a medidas de protección emitidas por la autoridad competente	https://tizayuca.gob.mx/fichas	Medidas de protección emitidas con los datos de la víctima para darle la atención y salvaguardar su integridad con visitas domiciliarias y llamadas telefónicas
Actividad 1.3	Concientizar que los agresores en primer grado reconozcan y actúen a la violencia que ejercen en el ámbito familiar	Porcentaje de reporte de canalizaciones para agresores de primer nivel	https://tizayuca.gob.mx/fichas	Que los agresores que así lo deseen y que sea bajo criterio propio reciban la ayuda de las instancias competentes para su atención, y la violencia que generan dentro de su núcleo familiar sea erradicada

Fuente: Elaboración propia a partir la información proporcionada por el Municipio en cuanto a la MIR

Anexo 4. Matriz de Indicadores para Resultados del Programa

Nombre del Fondo: **Fondo de Aportaciones para el Fortalecimiento de los Municipios y de las Demarcaciones Territoriales del Distrito Federal (FORTAMUN)**

Modalidad: Aportaciones Federales (Ramo 33)

Municipio: **Tizayuca, Hidalgo**

Programa presupuestario: **Dirección de Prevención del Delito**

Unidad Responsable: **Dirección de Prevención del Delito**

Tipo de Evaluación: **Específica de Desempeño**

Año de la Evaluación: **2024**

Nivel	Objetivos	Indicador	Medios de Verificación	Supuestos
Fin	Contribuir a salvaguardar la seguridad física y patrimonial de la ciudadanía de Tizayuca, Hidalgo	Porcentaje de Percepción de inseguridad	https://tizayuca.gob.mx/fichas	Que las condiciones económicas sociales, políticas y ambientales permitan una estabilidad en el municipio
Propósito	Disminuir factores de riesgo que inciden en la comisión de conductas antisociales y delictivas.	Porcentaje de informes de acciones de prevención del delito realizadas en las comunidades del Municipio	https://tizayuca.gob.mx/fichas	Participación ciudadana con la Secretaría
Componente 1	Realizar reportes de acciones encaminadas a la prevención del delito	Porcentaje de reportes de actividades de la dirección de Prevención del Delito entregados	https://tizayuca.gob.mx/fichas	Las autoridades competentes para la atención de faltas administrativas y hechos de delito participan con suma responsabilidad en la atención a reportes
Actividad 1.1	Atender y dar seguimiento a reportes por maltrato animal	Porcentaje de reportes de atención al maltrato animal	https://tizayuca.gob.mx/fichas	Colaboración entre la ciudadanía y elementos de la Secretaría para realizar los reportes pertinentes
Actividad 1.2	Llevar a cabo pláticas de prevención del delito ante instituciones educativas	Porcentaje de reportes de pláticas de prevención del delito ante instituciones educativas	https://tizayuca.gob.mx/fichas	Participación las Instituciones educativas del municipio con la Secretaría

Nivel	Objetivos	Indicador	Medios de Verificación	Supuestos
Actividad 1.3	Implementar patrullaje de prevención del delito ante instituciones educativas	Porcentaje de reportes de patrullaje y presencia policial en instituciones educativas	https://tizayuca.gob.mx/fichas	Participación las Instituciones educativas y la ciudadana con la Secretaría
Actividad 1.4	Realizar de Jornadas de Prevención en las comunidades del Municipio	Porcentaje de reportes de jornadas de prevención en comunidades del municipio	https://tizayuca.gob.mx/fichas	Participación las Instituciones educativas del municipio con la Secretaría
Actividad 1.5	Localizar a las personas reportadas como no localizadas en el Municipio	Porcentaje de reportes de personas localizadas	https://tizayuca.gob.mx/fichas	Las y los ciudadanos reportan la no localización y acceden a tomar la atención que se les brinda
Actividad 1.6	Participar con la Fiscalía de Delitos de Desaparición de Personas para la búsqueda y localización	Porcentaje de reportes de participación a solicitud de la Fiscalía de Delitos de Desaparición de Personas	https://tizayuca.gob.mx/fichas	La Fiscalía de Delitos de Desaparición de Personas solicita el apoyo

Fuente: Elaboración propia a partir la información proporcionada por el Municipio respecto a la MIR.

Anexo 4. Matriz de Indicadores para Resultados del Programa

Nombre del Fondo: **Fondo de Aportaciones para el Fortalecimiento de los Municipios y de las Demarcaciones Territoriales del Distrito Federal (FORTAMUN)**

Modalidad: Aportaciones Federales (Ramo 33)

Municipio: **Tizayuca, Hidalgo**

Programa presupuestario: **Dirección de Protección Civil y Bomberos**

Unidad Responsable: **Dirección de Protección Civil y Bomberos**

Tipo de Evaluación: **Específica de Desempeño**

Año de la Evaluación: **2024**

Nivel	Objetivos	Indicadores	Medios de Verificación	Supuestos
Fin	Contribuir a salvaguardar la seguridad física y patrimonial de la ciudadanía de Tizayuca Hidalgo	Porcentaje de percepción de inseguridad	https://www.inegi.org.mx/programas/en_vipe/2022/	Que las condiciones económicas, sociales, políticas y ambientales permiten una estabilidad en el municipio
Propósito	Reducir incidentes en las y los ciudadanos de Tizayuca, previniendo muertes, lesiones o pérdidas patrimoniales (bienes muebles e inmuebles) en los ámbitos comercial, laboral, educativo y doméstico	Porcentaje de informe atención de incidentes relacionados a fenómenos perturbadores ocasionados por la naturaleza o por el hombre	https://tizayuca.gob.mx/fichas	Los sectores privados así como la ciudadanía en general tiene conciencia de la prevención de riesgos en materia de protección civil
Componente 1	Fortalecer la cultura de protección civil en la población	Porcentaje de reporte de acciones que fortalecen la cultura de protección civil en la población	https://tizayuca.gob.mx/fichas	Los diferentes sectores se suman a las capacitaciones en materia de protección civil
Actividad 1.1	Capacitar y/o certificar al personal en múltiples funciones	Porcentaje de reporte de capacitación en materia de protección civil al personal.	https://tizayuca.gob.mx/fichas	Los elementos de protección civil y bomberos asisten a las capacitaciones y/o certificaciones que se programen
Actividad 1.2	Otorgar dictámenes en materia de protección civil	Porcentaje de reporte de dictámenes otorgados en materia de protección civil	https://tizayuca.gob.mx/fichas	Los sectores involucrados dan seguimiento a las observaciones realizadas, subsanándolas hasta culminar con la emisión del dictamen

Nivel	Objetivos	Indicadores	Medios de Verificación	Supuestos
Actividad 1.3.	Realizar reuniones en temas de protección civil con el sector empresarial, comercial, educativo y social	Porcentaje de reporte de reuniones en temas de protección civil con el sector empresarial, comercial, educativo y social	https://tizayuca.gob.mx/fichas	Los sectores involucrados asisten con interés a las reuniones, colaborando con el programa de regularización en materia de protección civil
Actividad 1.4	Supervisar los equipos, sistemas y medidas de seguridad	Porcentaje de reporte de inspecciones para supervisar los equipos, sistemas y medidas de seguridad	https://tizayuca.gob.mx/fichas	Los sectores involucrados colaboran con la dirección para la verificación de sus medidas de seguridad.
Actividad 1.5	Implementar simulacros en el sector empresarial, comercial, educativo y social.	Porcentaje de reporte de simulacros en el sector empresarial, comercial, educativo y social.	https://tizayuca.gob.mx/fichas	Los sectores involucrados colaboran con la dirección para la implementación de simulacros.
Actividad 1.6	Registrar llamadas de auxilio para atender algún tipo de fenómeno perturbador	Porcentaje de registro de llamadas de auxilio para atender algún tipo de fenómeno perturbador	https://tizayuca.gob.mx/fichas	El personal radio operador realiza el registro correspondiente de las llamadas de solicitud de atención a emergencias.

Fuente: Elaboración propia a partir la información proporcionada por el Municipio en cuanto a la MIR.

Anexo 4. Matriz de Indicadores para Resultados del Programa

Nombre del Fondo: **Fondo de Aportaciones para el Fortalecimiento de los Municipios y de las Demarcaciones Territoriales del Distrito Federal (FORTAMUN)**

Modalidad: Aportaciones Federales (Ramo 33)

Municipio: **Tizayuca, Hidalgo**

Programa presupuestario: **Dirección de Investigación**

Unidad Responsable: **Dirección de Investigación**

Tipo de Evaluación: **Específica de Desempeño**

Año de la Evaluación: **2024**

Nivel	Objetivos	Indicadores	Medios de Verificación	Supuestos
Fin	Contribuir a salvaguardar la seguridad física y patrimonial de la ciudadanía de Tizayuca Hidalgo	Porcentaje de Percepción de inseguridad	https://www.inegi.org.mx/programas/en_vipe/2022/	Que las condiciones económicas, sociales, políticas y ambientales permiten una estabilidad en el municipio
Propósito	Las y los servidores públicos de la dirección utilizan la investigación como mecanismo de prevención y combate a la cifra negra, generada por la falta de denuncia e impunidad	Porcentaje de informes de seguimientos de hechos constitutivos de delitos.	https://tizayuca.gob.mx/fichas	Se reduce el porcentaje de los delitos cometidos que no fueron denunciados o no dieron lugar a iniciar una carpeta de investigación
Componente 1	Reportes de información de lugares con mayor incidencia delictiva, para analizar y sugerir estrategias al Titular de la Secretaría de Seguridad Ciudadana atendidos	Porcentaje de análisis tácticos entregados al titular de la Secretaría de Seguridad Ciudadana	https://tizayuca.gob.mx/fichas	La Dirección de Investigación analiza la incidencia delictiva y propone estrategias para la operación policial.
Actividad 1.1	Reportes de recorridos realizados en el municipio	Porcentaje de reportes de recorridos realizados en el municipio.	https://tizayuca.gob.mx/fichas	Las y los encargados de realizar la carpeta de investigación se encarga de resguardar y clasificar adecuadamente los archivos.

Fuente: Elaboración propia a partir la información proporcionada por el Municipio en cuanto a la MIR.

Anexo 4. Matriz de Indicadores para Resultados del Programa

Nombre del Fondo: **Fondo de Aportaciones para el Fortalecimiento de los Municipios y de las Demarcaciones Territoriales del Distrito Federal (FORTAMUN)**

Modalidad: Aportaciones Federales (Ramo 33)

Municipio: **Tizayuca, Hidalgo**

Programa presupuestario: **Dirección de Investigación**

Unidad Responsable: **Dirección de Investigación**

Tipo de Evaluación: **Específica de Desempeño**

Año de la Evaluación: **2024**

Nivel	Objetivos	Indicadores	Medios de Verificación	Supuestos
Fin	Contribuir a salvaguardar la seguridad física y patrimonial de la ciudadanía de Tizayuca Hidalgo	Porcentaje de Percepción de inseguridad	https://www.inegi.org.mx/programas/en_vipe/2022/	Que las condiciones económicas, sociales, políticas y ambientales permiten una estabilidad en el municipio
Propósito	Institucionalizar los procesos internos y estándares de actuación de la Secretaría de Seguridad Ciudadana	Porcentaje de requisitos de Implementación del Modelo Nacional de Policía	https://tizayuca.gob.mx/fichas	Que se alcance el cumplimiento de los requisitos y el Modelo Nacional de Policía
Componente 1	Dar seguimiento efectivo en los resultados de indicadores de desempeño realizados	Porcentaje de informe de seguimiento a los indicadores de desempeño	https://tizayuca.gob.mx/fichas	Las áreas que integran la SSC, reportan de manera transparente y oportuna los resultados de sus actividades
Actividad 1.1	Elaborar reportes e informes a solicitud de dependencias federales y estatales	Reportes e informes del consejo estatal y secretariado ejecutivo del sistema nacional de seguridad pública atendidos	https://tizayuca.gob.mx/fichas	La información contenida en los reportes es revisada por las áreas de la Secretaría y por las instituciones estatales y federales competentes, quienes dan retroalimentación que permita mejorar el desempeño de la Secretaría

Nivel	Objetivos	Indicadores	Medios de Verificación	Supuestos
Actividad 1.2	Actualizar el diseño de estructura organizacional definida con base en los documentos normativos	Porcentaje de reporte del avance de los reglamentos necesarios (Reglamento Interior de la SSC, Reglamento de Protección Civil y Bomberos, Reglamento de la Comisión de Honor y Justicia)	https://tizayuca.gob.mx/fichas	Los reglamentos son aprobados por la Comisión de Reglamentos, Bandos y Circulares del H. Ayuntamiento
Componente 2	Contribuir a mejorar la atención a la ciudadanía	Porcentaje de reporte del fortalecimiento de competencias policiales	https://tizayuca.gob.mx/fichas	El personal acude y recibe las capacitaciones, lo que garantiza atención de calidad a las y los ciudadanos de Tizayuca, Hidalgo
Actividad 2.1	Tramitar los Certificados Únicos Policiales (CUP) para el personal de carrera policial	Porcentaje de reporte de personal de carrera policial con Certificado Único Policial	https://tizayuca.gob.mx/fichas	Los elementos policiales de Tizayuca cumplen los requisitos establecidos para obtener la certificación
Actividad 2.2	Aperturar y difundir la convocatoria de ingreso a la Policía Municipal	Publicación de convocatoria	https://tizayuca.gob.mx/fichas	La ciudadanía participa en el proceso de selección e ingreso a la Policía Municipal
Componente 3	Mejorar la eficiencia en reducción de incidencia elictiva en el municipio de Tizayuca, Hidalgo	Tasa de delitos de alto impacto	https://tizayuca.gob.mx/fichas	Fomento de participación de instituciones (Municipales, Estatales y Federales)
Actividad 3.1	Mejorar la eficiencia en reducción de incidencia en delitos de violencia familiar y de género en el municipio de Tizayuca, Hidalgo	Tasa de delitos de violencia familiar y de género	https://tizayuca.gob.mx/fichas	Fomento de participación de instituciones (Municipales, Estatales y Federales)

Fuente: Elaboración propia a partir la información proporcionada por el Municipio en cuanto a la MIR.

Anexo 4. Matriz de Indicadores para Resultados del Programa

Nombre del Fondo: **Fondo de Aportaciones para el Fortalecimiento de los Municipios y de las Demarcaciones Territoriales del Distrito Federal (FORTAMUN)**

Modalidad: Aportaciones Federales (Ramo 33)

Municipio: **Tulancingo de Bravo, Hidalgo**

Programa presupuestario: **Fortalecimiento Municipal (Fortamun)**

Unidad Responsable: **Secretaría de la Tesorería y Administración**

Tipo de Evaluación: **Específica de Desempeño**

Año de la Evaluación: **2024**

Objetivo del Programa: Suficiente Financiación Al Fortalecimiento Del Municipio De Tulancingo de Bravo.

No.	Nivel	Resumen Narrativo	Indicadores	Medios de Verificación	Supuestos
1	Fin	Contribuir A Instrumentar Políticas Públicas Que Prioricen La Prevención Social De La Violencia Y La Delincuencia; Fortalezcan La Seguridad Ciudadana E Inhiban Conductas De Riesgo, Causantes De Lesiones Y Accidentes Viales.	Tasa De Crecimiento De Recursos Del Fortamun	Acuerdo Por El Que Se da a Conocer La Distribución De Los Recursos De Recursos Federales Ministrados A Los Municipios Del Estado De Hidalgo Para El Ejercicio Fiscal 2024	Las Finanzas Públicas Del País Están Sanas
2	Propósito	Los 168,369 Habitantes Cuentan Un Municipio Fortalecido	Índice De Dependencia Financiera	Estado Analítico De Egreso Del Ejercicio	Existe Disponibilidad Presupuestaria
3	Componente	C-1 Eficiente Presupuesto En Seguridad Pública Municipal Gestionado	Porcentaje De Presupuesto Gestionado	Reporte De Recursos Aplicados En Seguridad Pública	Existe Disponibilidad Presupuestaria Para Seguridad Pública
4	Componente	C-2 Obligaciones Financieras Gestionadas	Porcentaje De Obligaciones Financieras	Estado Analítico De Egreso	Existe Disponibilidad Presupuestaria Para Pago De Obligaciones
5	Actividad	1.1 Financiación De Equipamiento De Seguridad Ciudadana 601 SECRETARIA DE SEGURIDAD CIUDADANA	Porcentaje Personal Con Equipamiento.		Existe Disponibilidad Presupuestaria Para Equipamiento.
6	Actividad	1.2 Financiación De Recorridos De Proximidad 607 DIRECCIÓN DE SEGURIDAD PÚBLICA	Porcentaje De Recorridos Realizados	Informe De Acciones De Fortalecimiento	Existe Disponibilidad Presupuestaria Para Parque Vehicular.

No.	Nivel	Resumen Narrativo	Indicadores	Medios de Verificación	Supuestos
7	Actividad	1.2 Financiación De Recorridos De Proximidad 612 DIRECCIÓN DE MOVILIDAD Y TRANSPORTE	Porcentaje De Recorridos Realizados	Informe De Acciones De Fortalecimiento	Existe Disponibilidad Presupuestaria Para Parque Vehicular.
8	Actividad	1.3 Financiación De Capacitación Y Certificación 601 SECRETARIA DE SEGURIDAD CIUDADANA	Porcentaje De Personal Certificado Y Recertificado	Base De Datos De Personal De Nuevo Ingreso Y De Permanencia.	El Personal Aprueba El Proceso De Certificación O Recertificación
9	Actividad	1.4 Financiación Para El Fortalecimiento De La Protección Civil 614 DIRECCIÓN DE PROTECCIÓN CIVIL	Porcentaje De Acciones De Fortalecimiento	Informe De Acciones De Fortalecimiento	Existe Disponibilidad Presupuestaria Para Pago Acciones De Fortalecimiento
10	Actividad	2.1 Financiación Del Gasto Del Personal Operativo 601 SECRETARIA DE SEGURIDAD CIUDADANA	*Presupuestal* Porcentaje De Financiamiento Operativo De Nomina	Estado Analítico De Egreso Existe Disponibilidad Presupuestaria Para Pago De Obligaciones	Existe Disponibilidad Presupuestaria Para Pago De Obligaciones
11	Actividad	2.1 Financiación Del Gasto Del Personal Operativo 607 DIRECCIÓN DE SEGURIDAD PÚBLICA	Porcentaje De Financiamiento Operativo De Nomina	Estado Analítico De Egreso	Existe Disponibilidad Presupuestaria Para Pago De Obligaciones
12	Actividad	2.1 Financiación Del Gasto Del Personal Operativo 611 DIRECCIÓN DE PREVENCIÓN DEL DELITO	*Presupuestal* Porcentaje De Financiamiento Operativo De Nomina	Estado Analítico De Egreso	Existe Disponibilidad Presupuestaria Para Pago De Obligaciones
13	Actividad	2.1 Financiación Del Gasto Del Personal Operativo 612 DIRECCIÓN DE MOVILIDAD Y TRANSPORTE	*Presupuestal* Porcentaje De Financiamiento Operativo De Nomina	Estado Analítico De Egreso	Existe Disponibilidad Presupuestaria Para Pago De Obligaciones
14	Actividad	2.1 Financiación Del Gasto Del Personal Operativo 613 UNIDAD DE ASUNTOS INTERNOS	*Presupuestal* Porcentaje De Financiamiento Operativo	Estado Analítico De Egreso	Existe Disponibilidad Presupuestaria Para Pago De Obligaciones
15	Actividad	2.1 Financiación Del Gasto Del Personal Operativo 614 DIRECCIÓN DE PROTECCIÓN CIVIL	*Presupuestal* Porcentaje De Financiamiento Operativo	Estado Analítico De Egreso	Existe Disponibilidad Presupuestaria Para Pago De Obligaciones

No.	Nivel	Resumen Narrativo	Indicadores	Medios de Verificación	Supuestos
16	Actividad	2.1 Financiación Del Gasto Del Personal Operativo 619 CENTRO DE ATENCION EN SEGURIDAD, VIDEO-VIGILANCIA INTELIGENTE Y MONITOREO POLICIAL (CSVIMP)	*Presupuestal* Porcentaje De Financiamiento Operativo	Estado Analítico De Egreso	Existe Disponibilidad Presupuestaria Para Pago De Obligaciones
17	Actividad	2.1 Financiación Del Gasto Del Personal Operativo 1007 DIRECCIÓN DE LIMPIA Y DISPOSICIÓN DE RESIDUOS	*Presupuestal* Porcentaje De Financiamiento Operativo	Estado Analítico De Egreso	Existe Disponibilidad Presupuestaria Para Pago De Obligaciones
18	Actividad	2.2 Financiación De Obligaciones Prioritarias 501 SECRETARIA DE LA TESORERIA Y ADMINISTRACION	Porcentaje De Gasto Prioritario	Estado Analítico De Egreso	Existe Disponibilidad Presupuestaria Para Pago De Obligaciones
19	Actividad	2.2 Financiación De Obligaciones Prioritarias 710 DIRECCIÓN DE OBRAS PÚBLICAS	*Presupuestal* Porcentaje De Gasto Prioritario	Estado Analítico De Egreso	Existe Disponibilidad Presupuestaria Para Pago De Obligaciones
20	Actividad	2.2 Financiación De Obligaciones Prioritarias 1007 DIRECCIÓN DE LIMPIA Y DISPOSICIÓN DE RESIDUOS	*Presupuestal* Porcentaje De Gasto Prioritario	Estado Analítico De Egreso	Existe Disponibilidad Presupuestaria Para Pago De Obligaciones

Fuente: Elaboración propia a partir la información proporcionada por el Municipio en cuanto a la MIR.

Anexo 5. Ficha Técnica de Indicadores del Programa.

Anexo 5. Ficha Técnica de Indicadores del Programa

Nombre del Fondo: **Fondo de Aportaciones para el Fortalecimiento de los Municipios y de las Demarcaciones Territoriales del Distrito Federal (FORTAMUN)**

Modalidad: Aportaciones Federales (Ramo 33)

Municipio: **Mineral de la Reforma, Hidalgo**

Unidad Responsable: Secretaría General Municipal

Tipo de Evaluación: **Específica de Desempeño**

Año de la Evaluación: **2024**

Nivel	Indicadores						
	Nombre del Indicador	Método de Cálculo	Unidad de medida	Frecuencia de medición	Línea Base	Metas	Comportamiento del Indicador
Fin	PPA	Porcentaje	Porcentaje	Anual	N.D	100%	Verde
	Porcentaje De Población Atendida						
Fin	ICFM	Índice	Índice	Quinquenal	N.D	0.80%	0%
	Índice De Capacidades Funcionales Municipales						
Propósito	PTSOC	Porcentaje	Porcentaje	Anual	N.D	100%	Verde
	Porcentaje De Tramites Y Servicios Otorgados A La Ciudadanía						
Componente	PTAFPI	Porcentaje	Porcentaje	Trimestral	N.D	100%	Verde
	Porcentaje De Tramites Y Atención Ciudadana Para Fortalecer La Política Interna						
Actividad 1.1	PCDE	Porcentaje	Porcentaje	Trimestral	N.D	100%	Verde
	Porcentaje de Constancias Diversas Expedidas						
Actividad 1.2	PAE	Porcentaje	Porcentaje	Trimestral	N.D	100%	Verde

Nivel	Indicadores						
	Nombre del Indicador	Método de Cálculo	Unidad de medida	Frecuencia de medición	Línea Base	Metas	Comportamiento del Indicador
	Porcentaje De Apoyos Entregados						
Actividad 1.3	PCSME	Porcentaje	Porcentaje	Trimestral	N.D	100%	Verde
	Porcentaje De Cartillas De Servicio Militar Entregadas						
Actividad 1.4	PCSSM	Porcentaje	Porcentaje	Trimestral	N.D	100%	Verde
	Porcentaje de Cumplimiento Del Sorteo Del Servicio Militar Nacional				N.D		
Actividad 1.5	PORCS	Porcentaje	Porcentaje	Trimestral	N.D	100%	Verde
	Porcentaje De Oficios Recibidos Y Canalizados A Los Que Se Les Da Seguimiento						
Componente 2.	PSJJCO	Porcentaje	Porcentaje	Trimestral	N.D	100%	Verde
	Porcentaje De Servicios Jurídicos Y De Justicia Cotidiana Otorgados						
Actividad 2.1	PALA	Porcentaje	Porcentaje	Trimestral	N.D	100%	Verde
	Porcentaje De Asuntos Legales Atendidos						
Actividad 2.2	PPS	Porcentaje	Porcentaje	Trimestral	N.D	100%	Verde
	Porcentaje De Procedimientos Sustanciados						
Actividad 2.3	PPCC	Porcentaje	Porcentaje	Trimestral	N.D	100%	Verde
	Porcentaje De Procedimientos Conciliatorios De Materia Laboral Concluidos						
Actividad 2.4	PAFA	Porcentaje	Porcentaje	Trimestral	N.D	100%	Verde
	Porcentaje De Asuntos Fiscales Atendidos						

Nivel	Indicadores						
	Nombre del Indicador	Método de Cálculo	Unidad de medida	Frecuencia de medición	Línea Base	Metas	Comportamiento del Indicador
Actividad 2.5	PPCCR	Porcentaje	Porcentaje	Trimestral	N.D	100%	Verde
	Porcentaje De Proyectos De Convenios Y Contratos Elaborados Y Revisados						
Actividad 2.6	PSJCB	Porcentaje	Porcentaje	Trimestral	N.D	100%	Verde
	Porcentaje De Servicios De Justicia Cotidiana Brindados						
Componente 3.	PCRAC	Porcentaje	Porcentaje	Trimestral	N.D	100%	Verde
	Porcentaje De Concertación Con Representantes De Diferentes Agrupaciones Civiles						
Actividad 3.1	PLV	Porcentaje	Porcentaje	Trimestral	N.D	100%	Verde
	Porcentaje De Colonias, Barrios, Fraccionamientos Y Localidades Visitadas						
Componente 4.	PPC	Porcentaje	Porcentaje	Trimestral	N.D	100%	Verde
	Porcentaje de Participación Ciudadana						
Actividad 4.1	PCVA	Porcentaje	Porcentaje	Trimestral	N.D	100%	Verde
	Porcentaje De Comités Vecinales Asesorados						
Actividad 4.2	PSCA	Porcentaje	Porcentaje	Trimestral	N.D	100%	Verde
	Porcentaje De Solicitudes Ciudadanas Atendidas						
Actividad	PSEM	Porcentaje	Porcentaje	Trimestral	N.D	100%	Verde
	Porcentaje de supervisiones a Enlaces Municipales						

Nivel	Indicadores						
	Nombre del Indicador	Método de Cálculo	Unidad de medida	Frecuencia de medición	Línea Base	Metas	Comportamiento del Indicador
Componente 5.	PARRV	Porcentaje	Porcentaje	Trimestral	N.D	100%	Verde
	Porcentaje De Actos Registrales Revisados Y Validados						
Actividad 5.1	PACCE	Porcentaje	Porcentaje	Trimestral	N.D	100%	Verde
	Porcentaje De Actas Y Copias Certificadas Expedidas						
Actividad 5.2	PIARR	Porcentaje	Porcentaje	Trimestral	N.D	100%	Verde
	Porcentaje De Inscripciones De Actos Registrales Realizadas						
Actividad 5.3	PSRAEF	Porcentaje	Porcentaje	Trimestral	N.D	100%	Verde
	Porcentaje De Solicitudes Para El Registro De Los Actos Del Estado Familiar Atendidas						
Componente 6.	PEMR	Porcentaje	Porcentaje	Trimestral	N.D	100%	Verde
	Porcentaje De Establecimientos Mercantiles Regularizados						
6.1 Actividad	PLFE	Porcentaje	Porcentaje	Trimestral	N.D	100%	Verde
	Porcentaje De Licencias De Funcionamiento Expedidas						
Actividad 6.2	PEMEPV	Porcentaje	Porcentaje	Trimestral	N.D	100%	Verde
	Porcentaje De Establecimientos Mercantiles y Espectáculos Públicos Verificados						
Actividad 6.3	PIDRM	Porcentaje	Porcentaje	Trimestral	N.D	100%	Verde

Nivel	Indicadores						
	Nombre del Indicador	Método de Cálculo	Unidad de medida	Frecuencia de medición	Línea Base	Metas	Comportamiento del Indicador
	Porcentaje De Inspecciones De Las Disposiciones Reglamentarias Municipales Ejecutadas				N.D		
Componente 7.	PCPMPC	Porcentaje	Porcentaje	Trimestral	N.D	100%	Verde
	Porcentaje De Cumplimiento Del Programa Municipal De Protección Civil						
Actividad 7.1	PSPCB	Porcentaje	Porcentaje	Trimestral	N.D	100%	Verde
	Porcentaje de Servicios De Protección Civil Y Bomberos Otorgados						
Actividad 7.2	POTE	Porcentaje	Porcentaje	Trimestral	N.D	100%	Verde
	Porcentaje de Opiniones Técnicas Emitidas						
Actividad 7.3	PCPPC	Porcentaje	Porcentaje	Trimestral	N.D	100%	Verde
	Porcentaje de Capacitaciones a las Que Asiste el Personal de Protección Civil						
Actividad 7.4	PIR	Porcentaje	Porcentaje	Trimestral	N.D	100%	Verde
	Porcentaje de Inspecciones Realizadas						
Componente 8.	PACSR	Porcentaje	Porcentaje	Trimestral	N.D	100%	Verde
	Porcentaje De Actividades De Comunicación Social Realizadas						
Actividad 8.1	PBP	Porcentaje	Porcentaje	Trimestral	N.D	100%	Verde
	Porcentaje De Boletines Publicados						
Actividad 8.2	PGI	Porcentaje	Porcentaje	Trimestral	N.D	100%	Verde

Nivel	Indicadores						
	Nombre del Indicador	Método de Cálculo	Unidad de medida	Frecuencia de medición	Línea Base	Metas	Comportamiento del Indicador
	Porcentaje De Gacetas Integradas				N.D		
Actividad 8.3	PDE	Porcentaje	Porcentaje	Trimestral	N.D	100%	Verde
	Porcentaje De Diseños Elaborados						
Actividad 8.4	PSCC	Porcentaje	Porcentaje	Trimestral	N.D	100%	Verde
	Porcentaje De Solicitudes Ciudadanas Canalizadas Para Atención						
Componente 9.	PCPDA	Porcentaje	Porcentaje	Trimestral	N.D	100%	Verde
	Porcentaje De Cumplimiento Del Programa De Desarrollo archivístico						
Actividad 9.1	PAGDR	Porcentaje	Porcentaje	Trimestral	N.D	100%	Verde
	Porcentaje de Acciones de Gestión Documental Realizadas						
Fin	TVIDFC	Porcentaje	Porcentaje	Anual	N.D	-3%	Verde
	Tasa De Variación De Incidencia Delictiva Del Fuero Común						
Fin	TVATZU	Porcentaje	Porcentaje	Anual	N.D	-5%	Verde
	Tasa De Variación De Accidentes De Tránsito Terrestre En Zonas Urbanas Y Suburbanas						
Propósito	PAPCDR	Porcentaje	Porcentaje	Trimestral	N.D	100%	Verde

Nivel	Indicadores						
	Nombre del Indicador	Método de Cálculo	Unidad de medida	Frecuencia de medición	Línea Base	Metas	Comportamiento del Indicador
	Porcentaje De Acciones De Prevención Y Combate De Delitos Y Disminución De Accidentes Viales Realizadas				N.D		
Componente 1.	TVEOA24						
	Tasa De Variación De Elementos Operativos En Activo 2024	Porcentaje	Porcentaje	Anual	N.D	30%	Verde
Actividad 1.1	PAMC						
	Porcentaje De Acciones De Mando Coordinado Ejecutadas	Porcentaje	Porcentaje	Trimestral	N.D	100%	Verde
Actividad 1.2	PEPA						
	Porcentaje De Elementos Policiacos Acreditados	Porcentaje	Porcentaje	Trimestral	N.D	100%	Verde
Actividad 1.3	PCO						
	Porcentaje De Covip En Operación	Porcentaje	Porcentaje	Trimestral	N.D	100%	Rojo
Componente 2.	PAPDI						
	Porcentaje De Acciones De Prevención De Delito Implementadas	Porcentaje	Porcentaje	Trimestral	N.D	100%	Verde
Actividad 2.1	PRVR						
	Porcentaje de Reuniones Vecinales Realizadas	Porcentaje	Porcentaje	Trimestral	N.D	100%	Verde
Actividad 2.2	PCPDE						
	Porcentaje de Conferencias Sobre Prevención Del Delito En Escuelas Realizadas	Porcentaje	Porcentaje	Trimestral	N.D	100%	Verde
Actividad 2.2	PEICPD	Porcentaje	Porcentaje	Trimestral	N.D	50%	Verde

Nivel	Indicadores						
	Nombre del Indicador	Método de Cálculo	Unidad de medida	Frecuencia de medición	Línea Base	Metas	Comportamiento del Indicador
	Porcentaje De Escuelas En Las Que Se Imparten Conferencias Sobre Prevención Del Delito				N.D		
Actividad 2.3	PAVV	Porcentaje	Porcentaje	Trimestral	N.D	100%	Verde
	Porcentaje De Atención A Víctimas De Violencia						
Actividad 2.4	PVPP	Porcentaje	Porcentaje	Trimestral	N.D	100%	Verde
	Porcentaje De Valoraciones Psicológicas Al Personal Realizadas						
Actividad 2.5	PCSPR	Porcentaje	Porcentaje	Trimestral	N.D	100%	Amarillo
	Porcentaje De Cursos De Seguridad Personal Realizados						
Componente 3.	TVVC2	Porcentaje	Porcentaje	Anual	N.D	20%	Verde
	Tasa de Variación De Video vigilancia Mediante El C2						
Actividad 3.1	PAC2	Porcentaje	Porcentaje	Trimestral	N.D	100%	Verde
	Porcentaje De Acciones de C2 Realizadas						
Actividad 3.2	PIM	Porcentaje	Porcentaje	Trimestral	N.D	100%	Verde
	Porcentaje De Integración Del Mapeo						
Actividad 3.3	PVAR	Porcentaje	Porcentaje	Trimestral	N.D	100%	Verde
	Porcentajes de Video patrullajes Aéreos Realizados						
Componente 4	PARSTR	Porcentaje	Porcentaje	Trimestral	N.D	100%	Verde

Nivel	Indicadores						
	Nombre del Indicador	Método de Cálculo	Unidad de medida	Frecuencia de medición	Línea Base	Metas	Comportamiento del Indicador
	Porcentaje de atención a Reportes de Seguridad y Tránsito Recibidos				N.D		
Componente 4	TVTAR						
	Tasa de Variación De Tiempo De Atención A Reportes	Porcentaje	Porcentaje	Anual	N.D	-20%	Verde
Actividad 4.1	PPOR						
	Porcentaje De Patrullajes Y Operativos Realizados	Porcentaje	Porcentaje	Trimestral	N.D	100%	Verde
Actividad 4.2	POVER						
	Porcentaje De Operativos De Vigilancia Escolar Realizados	Porcentaje	Porcentaje	Trimestral	N.D	100%	Verde
Actividad 4.3	PAVI						
	Porcentaje De Alarmas Vecinales Instaladas	Porcentaje	Porcentaje	Trimestral	N.D	100%	Verde
Actividad 4.4	TVCA						
	Tasa De Variación De Caninos Adiestrados	Porcentaje	Porcentaje	Anual	N.D	100%	Verde
Actividad 4.5	PGSCO						
	Porcentaje de Grupos de Seguri-Chat Operando	Porcentaje	Porcentaje	Trimestral	N.D	100%	Verde
Componente 5.	TVATZU						
	Tasa De Variación De Accidentes De Tránsito Terrestre En Zonas Urbanas Y Suburbanas	Porcentaje	Porcentaje	Anual	N.D	-5%	Verde
Actividad 5.1	POSVE						
	Porcentaje De Operativos De	Porcentaje	Porcentaje	Trimestral	N.D	100%	Verde

Nivel	Indicadores						
	Nombre del Indicador	Método de Cálculo	Unidad de medida	Frecuencia de medición	Línea Base	Metas	Comportamiento del Indicador
	Seguridad Vial Ejecutados						
Actividad 5.2	POAE	Porcentaje	Porcentaje	Trimestral	N.D	100%	Verde
	Porcentaje De Operativos De Alcoholímetro Ejecutados						
Actividad 5.3	PSBEFA	Porcentaje	Porcentaje	Trimestral	N.D	100%	Verde
	Porcentaje De Solicitudes De Balizamiento Y Estudios Factibilidad Atendidas						
Actividad 5.4	PCMR	Porcentaje	Porcentaje	Trimestral	N.D	100%	Verde
	Porcentaje de Cursos De Manejo Realizados						
Actividad 5.5	PCCEV	Porcentaje	Porcentaje	Trimestral	N.D	100%	Verde
	Porcentaje de Cobertura de Cursos de Educación Vial						
Componente 6.	PPOAC	Porcentaje	Porcentaje	Trimestral	N.D	100%	Verde
	Porcentaje de Personal Operativo y Administrativo Capacitado						
Actividad 6.1	PEOC	Porcentaje	Porcentaje	Trimestral	N.D	100%	Verde
	Porcentaje de Elementos Operativos Certificados						
Actividad 6.2	PEOE	Porcentaje	Porcentaje	Trimestral	N.D	100%	Verde
	Porcentaje De Elementos Operativos Evaluados						
Actividad 6.3	PPOAC	Porcentaje	Porcentaje	Trimestral	N.D	100%	Verde

Nivel	Indicadores						
	Nombre del Indicador	Método de Cálculo	Unidad de medida	Frecuencia de medición	Línea Base	Metas	Comportamiento del Indicador
	Porcentaje De Personal Operativo Y Administrativo Capacitado						
Fin	PCSRRS						
	Porcentaje De Cobertura Del Servicio De Recolección De Residuos Sólidos	Porcentaje	Porcentaje	Anual	N.D	100%	Verde
Fin	PCSAP						
	Porcentaje De Cobertura En El Servicios De Alumbrado Público (Pcsap)	Porcentaje	Porcentaje	Anual	N.D	91%	Verde
Fin	PCSP						
	Índice De Cobertura En El Servicio De Panteones	Índice	Índice	Anual	N.D	1.93	Amarillo
Fin	ICFM						
	Índice De Capacidades Funcionales Municipales	Índice	Índice	Quinquenal	N.D	0.8	0%
Propósito	PPBCSPM						
	Porcentaje De Población Beneficiada Con La Prestación De Servicios Públicos Municipales	Porcentaje	Porcentaje	Semestral	N.D	90%	Verde
Propósito	PCPDSM						
	Porcentaje de Cumplimiento De Los Programas De Las Direcciones De Servicios Municipales (Pcpdsm)	Porcentaje	Porcentaje	Semestral	N.D	100%	Verde
	PPASPI	Porcentaje	Porcentaje	Semestral	N.D	100%	Verde

Nivel	Indicadores						
	Nombre del Indicador	Método de Cálculo	Unidad de medida	Frecuencia de medición	Línea Base	Metas	Comportamiento del Indicador
Componente 1.	Porcentaje De Programas De Servicios Públicos Implementados						
Actividad 1.1	PSPR						
	Porcentaje De Servicios Públicos Municipales Reglamentados	Porcentaje	Porcentaje	Trimestral	N.D	80%	Amarillo
Actividad 1.2	PRSSPA						
	Porcentaje De Reportes Y Solicitudes De Servicios Públicos Municipales Atendidos (Prsspa)	Porcentaje	Porcentaje	Trimestral	N.D	100%	Verde
Componente 2.	PPALSE						
	Porcentaje Del Programa De Limpia Y Sanidad Ejecutado	Porcentaje	Porcentaje	Trimestral	N.D	100%	Verde
Actividad 2.1	PCVEPR						
	Porcentaje De Calles Vialidades Y Espacios Públicos Rehabilitados	Porcentaje	Porcentaje	Trimestral	N.D	100%	Verde
Actividad 2.1	PDCPIA						
	Porcentaje de Dependencias Y Entidades Que Cuentan Con Personal De Intendencia Asignado	Porcentaje	Porcentaje	Trimestral	N.D	100%	Verde
Actividad 2.2	PSSGA						
	Porcentaje De Solicitudes De Servicios Generales Atendidas	Porcentaje	Porcentaje	Trimestral	N.D	100%	Verde
Actividad 2.3	PTRRS						
	Porcentaje De Toneladas De Recolección De Residuos Sólidos	Porcentaje	Porcentaje	Trimestral	N.D	100%	Verde
Actividad 2.4	PCCRRS	Porcentaje	Porcentaje	Trimestral	N.D	100%	Verde

Nivel	Indicadores						
	Nombre del Indicador	Método de Cálculo	Unidad de medida	Frecuencia de medición	Línea Base	Metas	Comportamiento del Indicador
	Porcentaje De Convenios Y Contratos De Recolección De Residuos Sólidos Con Persona Físicas Y Morales Formalizados						
Actividad 2.5	PFEPR	Porcentaje	Porcentaje	Trimestral	N.D	100%	Verde
	Porcentaje De Fumigaciones En Espacios Públicos Realizadas						
Actividad 2.5	PFPE	Porcentaje	Porcentaje	Trimestral	N.D	100%	Verde
	Porcentaje De Fumigaciones De Planteles Escolares Atendidos						
Actividad 2.6	PCVO	Porcentaje	Porcentaje	Trimestral	N.D	100%	Verde
	Porcentaje De Consultas Veterinarias Otorgadas						
Actividad 2.7	PVAR	Porcentaje	Porcentaje	Trimestral	N.D	100%	Verde
	Porcentaje de Vacunación De Animales Realizada						
Actividad 2.8	PEAR	Porcentaje	Porcentaje	Trimestral	N.D	100%	Verde
	Porcentaje De Esterilizaciones De Animales Realizadas						
Actividad 2.9	PTRR	Porcentaje	Porcentaje	Trimestral	N.D	100%	Verde
	Porcentaje De Trabajos De Razzia Realizados						
Actividad 2.10	PAPCAR	Porcentaje	Porcentaje	Trimestral	N.D	100%	Verde
	Porcentaje De Acciones De Promoción del cuidado Animal Realizadas						
Actividad 2.10	PADA	Porcentaje	Porcentaje	Trimestral	N.D	100%	Verde
	Porcentaje de Animales Dados en Adopción						
Actividad 2.11	PDMAA	Porcentaje	Porcentaje	Trimestral	N.D	100%	Verde

Nivel	Indicadores						
	Nombre del Indicador	Método de Cálculo	Unidad de medida	Frecuencia de medición	Línea Base	Metas	Comportamiento del Indicador
	Porcentaje de Denuncias por Maltrato Animal Atendidas (Pdmaa)						
Actividad 2.12	PCCFR						
	Porcentaje de Cremación De Caninos Y Felinos Realizada (Pccfr)	Porcentaje	Porcentaje	Trimestral	N.D	100%	Verde
Componente 3.	PPJEPMR						
	Porcentaje de Parques Jardines Y Espacios Públicos Con Mantenimiento Realizado	Porcentaje	Porcentaje	Trimestral	N.D	100%	Verde
Actividad 3.1	PCPAMPyJ						
	Porcentaje de Cumplimiento del Programa De Mantenimiento Integral De Parques Y Jardines Ejecutados	Porcentaje	Porcentaje	Trimestral	N.D	100%	Verde
Actividad 3.2	PHYEA						
	Porcentaje de Herramientas, Equipos Y Materiales Abastecidos	Porcentaje	Porcentaje	Trimestral	N.D	100%	Verde
Componente 4.	PLAPF						
	Porcentaje de Luminarias Del Alumbrado Público Funcionales	Porcentaje	Porcentaje	Trimestral	N.D	91%	Verde
Actividad 4.1	PCMAP						
	Porcentaje de Cumplimiento del Programa de Mantenimiento de Alumbrado Público	Porcentaje	Porcentaje	Trimestral	N.D	100%	Verde
Componente 5.	PCPCMCVP						
	Porcentaje de Cumplimiento del Programa de	Porcentaje	Porcentaje	Trimestral	N.D	100%	Verde

Nivel	Indicadores						
	Nombre del Indicador	Método de Cálculo	Unidad de medida	Frecuencia de medición	Línea Base	Metas	Comportamiento del Indicador
	Control de Mercados y Comercio en vía Pública						
Actividad 5.1	PARAC	Porcentaje	Porcentaje	Trimestral	N.D	100%	Verde
	Porcentaje De Autorizaciones Y Refrendos De Actividades Comerciales En La Vía Pública						
Actividad 5.1	PCARACVP	Porcentaje	Porcentaje	Trimestral	N.D	100%	Verde
	Porcentaje De Cumplimiento De La Actualización Del Registro De Actividades Comerciales En Vía Pública						
Actividad 5.2	PCPIAV	Porcentaje	Porcentaje	Trimestral	N.D	100%	Verde
	Porcentaje De Cumplimiento Del Programa De Inspección, Supervisión y Verificación de Mercados, Tianguis Y Comercio En Vía Pública Ejecutado						
Componente 6.	PCPAP	Porcentaje	Porcentaje	Semestral	N.D	100%	Verde
	Porcentaje De Cumplimiento Del Programa De Panteones						
Actividad 6.1	PMPR	Porcentaje	Porcentaje	Trimestral	N.D	100%	Verde
	Porcentaje De Mantenimiento En Panteones Realizado						
Actividad 6.2	TVIEP	Porcentaje	Porcentaje	Anual	N.D	10%	Amarillo
	Tasa De Variación Del Incremento De Espacios Disponibles En Panteones Municipales (Tviep)						
Actividad 6.3	PARIER	Porcentaje	Porcentaje	Trimestral	N.D	100%	Verde

Nivel	Indicadores						
	Nombre del Indicador	Método de Cálculo	Unidad de medida	Frecuencia de medición	Línea Base	Metas	Comportamiento del Indicador
	Porcentaje De Cumplimiento En La Actualización del Registro de las Inhumaciones, Exhumaciones, Reinhumaciones						

Fuente: Elaboración propia con base en el Informe Anual 2024 de la Auditoría Superior del Estado: Monitoreo de Indicadores para Resultados y las Fichas de los Indicadores para Resultados de las MIR, proporcionados por el municipio.

Anexo 5. Ficha Técnica de Indicadores del Programa

Nombre del Fondo: **Fondo de Aportaciones para el Fortalecimiento de los Municipios y de las Demarcaciones Territoriales del Distrito Federal (FORTAMUN)**

Modalidad: Aportaciones Federales (Ramo 33)

Municipio: **Tizayuca, Hidalgo**

Unidad Responsable: **Municipio de Tizayuca**

Tipo de Evaluación: **Específica de Desempeño**

Año de la Evaluación: **2024**

Nivel	Indicadores						Comportamiento del Indicador
	Nombre	Método de Cálculo	Unidad de medida	Frecuencia de medición	Línea Base	Metas	
FIN	Índice trimestral de rendición de cuentas	índice	índice	Anual	N.D	100	Verde
Propósito	Porcentaje de informe de unidades administrativas con recepción programada y adecuada de los suministros y servicios para realizar sus actividades	Porcentaje	Unidades	Anual	N.D	1	Verde
componente	porcentaje de reporte de la revisión y clasificación adecuada de las solicitudes adquisición y contratación	Porcentaje	reportes	Mensual	N.D	12	Verde
Actividad	Porcentaje de reporte de vehículos en buen estado con respecto al parque vehicular.	Porcentaje	vehículos	Mensual	N.D	12	Verde
Actividad	Porcentaje de inventario físico actualizado del parque vehicular	Porcentaje	inventarios	Trimestral	N.D	4	Verde
Actividad	Porcentaje de informes de mantenimiento y atención de eventos realizados	Porcentaje	informes	Mensual	N.D	12	Verde
FIN	Porcentaje de cumplimiento del Índice de rendición de cuentas trimestral de la ASEH	Porcentaje	índice	Anual	N.D	100	Verde
Propósito	Porcentaje del presupuesto	Porcentaje	presupuesto	Anual	N.D	100	Verde

Nivel	Indicadores						Comportamiento del Indicador
	Nombre	Método de Cálculo	Unidad de medida	Frecuencia de medición	Línea Base	Metas	
	ejercido respecto al programado						
componente	Porcentaje de entrega y publicación del estado analítico mensual de ingresos	Porcentaje	entregas	Mensual	N.D	4	Verde
Actividad	Porcentaje de validaciones atendidas para unidades administrativas	Porcentaje	validaciones	Mensual	N.D	12	Verde
Actividad	Porcentaje de publicaciones de presupuesto y adecuaciones realizadas	Porcentaje	publicaciones	Anual	N.D	4	Verde
Actividad	Porcentaje de procesos para cumplir con el presupuesto y adecuaciones	Porcentaje	procesos	Trimestral	N.D	4	Verde
Actividad	Porcentaje de estados analíticos actualizados y presentados	Porcentaje	estados	Trimestral	N.D	4	Verde
Actividad	Porcentaje de reportes de los analíticos presupuestales emitidos	Porcentaje	reportes	Trimestral	N.D	4	Verde
Fin	Porcentaje de percepción de inseguridad	Porcentaje	Percepción	Anual	N.D	70	Verde
Propósito	Porcentaje de informe de estado de fuerza mínimo	Porcentaje	informe	Anual	N.D	1	Verde
Componente	Porcentaje de informe de acciones que permiten la seguridad física y patrimonial de las personas	Porcentaje	Acciones	Bimestral	N.D	6	Verde
Actividad	Porcentaje de reporte de operativos realizados en el municipio, en coordinación con los tres niveles de gobierno	Porcentaje	Operativos	Cuatrimestral	N.D	3	Verde
Actividad	Porcentaje de reporte de reuniones realizadas para establecer líneas	Porcentaje	Reuniones	Bimestral	N.D	5	Verde

Nivel	Indicadores						Comportamiento del Indicador
	Nombre	Método de Cálculo	Unidad de medida	Frecuencia de medición	Línea Base	Metas	
	y acciones de trabajo en materia de seguridad						
Fin	Porcentaje de Percepción de inseguridad	Porcentaje	Percepción	Anual	N.D	70	Verde
Propósito	Porcentaje de informe de atención de necesidades de recursos materiales cubiertas	Porcentaje	Atenciones	Anual	N.D	1	Verde
Componente	Porcentaje de reporte de gestión de recursos aprobados para materiales y consumibles	Porcentaje	Gestiones	Mensual	N.D	12	Verde
Actividad	Porcentaje de reporte de reparaciones y mantenimientos preventivo y correctivo realizados al parque vehicular	Porcentaje	Reparaciones	Mensual	N.D	12	Verde
Actividad	Porcentaje de reporte de altas de personal presentadas ante Recursos Humanos	Porcentaje	Altas	Cuatrimestral	N.D	3	Verde
Fin	Porcentaje de Percepción de inseguridad	Porcentaje	Percepción	Anual	N.D	70	Verde
Proposito	Porcentaje de informe de análisis de incidencia delictiva y conductas antisociales	Porcentaje	análisis	Anual	N.D	1	Verde
Componente	Porcentaje de reportes de atención de emergencias canalizados.	Porcentaje	Atenciones	Mensual	N.D	12	Verde
Actividad	Porcentaje de registro de llamadas clasificadas por tipo de emergencia	Porcentaje	Llamadas	Mensual	N.D	12	Verde
Actividad	Porcentaje de reporte de radiocomunicación de la SSC	Porcentaje	Radiocomunicación	Mensual	N.D	12	Verde

Nivel	Indicadores						Comportamiento del Indicador
	Nombre	Método de Cálculo	Unidad de medida	Frecuencia de medición	Línea Base	Metas	
Fin	Porcentaje de Percepción de inseguridad	Porcentaje	Percepción	Anual	N.D	70	Verde
Propósito	Porcentaje de informes de seguimientos de hechos constitutivos de delitos.	Porcentaje	Seguimientos	Bimestral	N.D	6	Verde
Componente	Porcentaje de análisis tácticos entregados al titular de la Secretaría de Seguridad Ciudadana	Porcentaje	Análisis	Mensuales	N.D	12	Verde
Actividad	Porcentaje de reportes de recorridos realizados en el municipio.	Porcentaje	Recorridos	Mensuales	N.D	12	Verde
Fin	Porcentaje de Percepción de inseguridad	Porcentaje	Percepción	Anual	N.D	70	Verde
Propósito	Porcentaje de informe de dictámenes remitidos a la Comisión de Honor y Justicia	Porcentaje	Dictámenes	Anual	N.D	1	Verde
Componente	Porcentaje de reporte de acciones realizadas por asuntos internos	Porcentaje	Acciones	Mensual	N.D	12	Verde
Actividad	Porcentaje de informes respecto a la campaña de difusión de asuntos internos	Porcentaje	Campañas	Bimestral	N.D	6	Verde
Actividad	Porcentaje de reporte de supervisiones del actuar policial realizadas	Porcentaje	Supervisiones	Mensual	N.D	36	Verde
Actividad	Porcentaje de reporte de quejas atendidas	Porcentaje	Reporte de Quejas	Mensual	N.D	12	Verde
Fin	Porcentaje de Percepción de inseguridad	Porcentaje	Percepción	Anual	N.D	70	Verde
Propósito	Porcentaje de informe de seguridad pública brindada en los sectores del municipio	Porcentaje	Informe de Seguridad	Anual	N.D	1	Verde
Componente	Porcentaje de reporte de actividades	Porcentaje	Actividades	Trimestral	N.D	4	Verde

Nivel	Indicadores						Comportamiento del Indicador
	Nombre	Método de Cálculo	Unidad de medida	Frecuencia de medición	Línea Base	Metas	
	realizadas en Seguridad Pública						
Actividad	Porcentaje de reporte de puestas a disposición ante autoridad competente	Porcentaje	Puestas a Disposición	Mensual	N.D	12	Verde
Actividad	Porcentaje de reporte de reuniones vecinales, respecto a la meta	Porcentaje	Reuniones	Mensual	N.D	12	Verde
Actividad	Porcentaje de reporte de puntos críticos cubiertos por patrullaje estratégico	Porcentaje	Puntos	Mensual	N.D	12	Verde
Actividad	Porcentaje de reporte de supervisiones de elementos operativos de puntos fijos, custodias y unidades	Porcentaje	Supervisiones	Mensual	N.D	12	Verde
Fin	Porcentaje de percepción de inseguridad	Porcentaje	Percepcion	Anual	N.D	70	Verde
Propósito	Porcentaje de informe atención de incidentes relacionados a fenómenos perturbadores ocasionados por la naturaleza o por el hombre	Porcentaje	Atencion	Anual	N.D	1	Verde
Componente	Porcentaje de reporte de acciones que fortalecen la cultura de protección civil en la población	Porcentaje	Acciones	Trimestral	N.D	4	Verde
Actividad	Porcentaje de reporte de capacitación en materia de protección civil	Porcentaje	Capacitaciones	Mensual	N.D	12	Verde
Actividad	Porcentaje de reporte de dictámenes otorgados en materia de protección civil	Porcentaje	Dictámenes	Mensual	N.D	12	Verde
Actividad	Porcentaje de reporte de	Porcentaje	Reuniones	Mensual	N.D	12	Verde

Nivel	Indicadores						Comportamiento del Indicador
	Nombre	Método de Cálculo	Unidad de medida	Frecuencia de medición	Línea Base	Metas	
	reuniones en temas de protección civil con el sector empresarial, comercial, educativo y social						
Actividad	Porcentaje de reporte de inspecciones para supervisar los equipos, sistemas y medidas de seguridad	Porcentaje	Inspecciones	Mensual	N.D	12	Verde
Actividad	Porcentaje de reporte de simulacros	Porcentaje	Simulacros	Mensual	N.D	12	Verde
Actividad	Porcentaje de registro de llamadas de auxilio para atender algún tipo de fenómeno perturbador	Porcentaje	Registros	Mensual	N.D	12	Verde
Fin	Porcentaje de Percepción de inseguridad	Porcentaje	Percepcion	Anual	N.D	70	Verde
Propósito	Porcentaje de informe de acciones relacionadas al tránsito y movilidad de las personas	Porcentaje	Acciones	Anual	N.D	1	Verde
Componente	Porcentaje de reporte de actividades realizadas a través de la Dirección de Tránsito y Vialidad	Porcentaje	Actividades	Trimestral	N.D	2	Verde
Actividad	Porcentaje de reporte de hechos de tránsito	Porcentaje	Hechos	Mensual	N.D	12	Verde
Actividad	Porcentaje de reporte de operativos de alcoholimetría realizados	Porcentaje	Operativos	Trimestral	N.D	4	Verde
Actividad	Porcentaje de reporte de operativos de supervisión realizados	Porcentaje	Operativos	Mensual	N.D	12	Verde
Actividad	Porcentaje de reporte de	Porcentaje	Acciones	Mensual	N.D	12	Verde

Nivel	Indicadores						Comportamiento del Indicador
	Nombre	Método de Cálculo	Unidad de medida	Frecuencia de medición	Línea Base	Metas	
	acciones de organización del tráfico						
Fin	Porcentaje de Percepción de inseguridad	Porcentaje	Percepcion	Anual	N.D	70	Verde
Propósito	Porcentaje de informe de puestas a disposición en las que decreten de legal la detención	Porcentaje	Puestas a Disposicion	Anual	N.D	1	Verde
Componente	Porcentaje de reporte de actividades jurídicas realizadas por la dirección	Porcentaje	Actividades	Mensual	N.D	12	Verde
Actividad	Porcentaje de reporte de asistencias jurídicas en puestas a disposición	Porcentaje	Asistencias	Mensual	N.D	12	Verde
Actividad	Reporte de asistencia jurídica a particulares y elaboración de oficios de liberación para vehículos	Porcentaje	Asistencias	Mensual	N.D	12	Verde
Fin	Porcentaje de Percepción de inseguridad	Porcentaje	Percepción	Anual	N.D	70	Verde
Propósito	Porcentaje de reporte de requisitos de Implementación del Modelo Nacional de Policía	Porcentaje	Requisitos	Cuatrimestral	N.D	3	Verde
Componente	Porcentaje de informe del seguimiento a los indicadores de desempeño	Porcentaje	Seguimientos	Mensual	N.D	12	Verde
Actividad	Reportes e informes del consejo estatal y secretario ejecutivo del sistema nacional de seguridad pública atendidos	Porcentaje	Informes	Mensual	N.D	12	Verde
Actividad	Porcentaje de reporte del avance de los reglamentos	Porcentaje	Avances	Cuatrimestral	N.D	3	Verde

Nivel	Indicadores						Comportamiento del Indicador
	Nombre	Método de Cálculo	Unidad de medida	Frecuencia de medición	Línea Base	Metas	
	necesarios (Reglamento Interior de la SSC, Reglamento de Protección Civil y Bomberos, Reglamento de la Comisión de Honor y Justicia)						
Componente	Porcentaje de reporte del fortalecimiento de competencias policiales	Porcentaje	Fortalecimientos	Bimestral	N.D	6	Verde
Actividad	Porcentaje de reporte de personal de carrera policial con Certificado Único Policial	Porcentaje	Personal	Anual	N.D	1	Verde
Actividad	Publicación de convocatoria	Porcentaje	Publicaciones	Cuatrimstral	N.D	3	Verde
Componente	Tasa de incidencia de delitos de alto impacto	Porcentaje	Incidencia	Anual	N.D	360	Verde
Actividad	Tasa de delitos de violencia familiar y de género	Porcentaje	Delitos	Anual	N.D	360	Verde
Fin	Porcentaje de Percepción de inseguridad	Porcentaje	Percepción	Anual	N.D	70	Verde
					N.D		
Propósito	Porcentaje de informe de atención de asuntos relacionados a violencia familiar y de género.	Porcentaje	Atención	Anual	N.D	1	Verde
					N.D		
Actividad	Porcentaje de reporte de acciones sobre la prevención y atención de violencia familiar y de género	Porcentaje	Acciones	Mensual	N.D	6	Verde
					N.D		
Actividad	Porcentaje de reporte de canalizaciones realizadas derivadas de los asuntos atendidos	Porcentaje	Canalizaciones	Mensual	N.D	12	Verde
Actividad	Porcentaje de reporte de seguimiento a medidas de protección	Porcentaje	Seguimientos	Mensual	N.D	12	Verde

Nivel	Indicadores						Comportamiento del Indicador
	Nombre	Método de Cálculo	Unidad de medida	Frecuencia de medición	Línea Base	Metas	
	emitidas por la autoridad competente						
Actividad	Porcentaje de reporte de canalizaciones para agresores de primer nivel	Porcentaje	Canalizaciones	Mensual	N.D	12	Verde
Fin	Porcentaje de Percepción de inseguridad	Porcentaje	Percepción	Anual	N.D	70	Verde
Propósito	Porcentaje de informe de acciones de prevención del delito realizada en las comunidades del municipio	Porcentaje	informe	Anual	N.D	1	Verde
Componente	Porcentaje de reportes de actividades de la Dirección de prevención del delito entregados	Porcentaje	reporte	Mensual	N.D	12	Verde
Actividad	Porcentaje de reportes de atención al maltrato animal	Porcentaje	reporte	Mensual	N.D	12	Verde
Actividad	Porcentaje de reporte de prácticas de prevención del delito ante instituciones educativas	Porcentaje	Actividades	Mensual	N.D	12	Verde
Actividad	Porcentaje de reporte de patrullaje y presencia policial en instituciones educativas	Porcentaje	asuntos	Mensual	N.D	12	Verde
Actividad	Porcentaje de reporte de Jornadas de prevención en comunidades del municipio	Porcentaje	Actividades	Mensual	N.D	12	Verde
Actividad	Porcentaje de reporte de personas localizadas	Porcentaje	boletines	Mensual	N.D	12	Verde
Actividad	Porcentaje de reporte de participación a solicitud de la Fiscalía de Delitos de Desaparición de Personas	Porcentaje	reportes	Mensual	N.D	12	Verde

Nivel	Indicadores						Comportamiento del Indicador
	Nombre	Método de Cálculo	Unidad de medida	Frecuencia de medición	Línea Base	Metas	
FIN	Porcentaje de informe de servicios de salud para el bienestar de la población	Porcentaje	servicios	Anual	N.D	1	Verde
Propósito	Porcentaje de reporte de la población con acceso a servicios de salud a través de las acciones de prevención, promoción de la salud y consulta directa a través de los servicios brindados por el municipio respecto a lo programado.	Porcentaje	población	Anual	N.D	1	Verde
componente	Porcentaje de reporte de campañas de prevención y promoción de la salud realizadas	Porcentaje	campañas	Mensual	N.D	12	Verde
Actividad	Porcentaje de bitácora de entrega de materiales de difusión impresos entregados respecto a lo programado	Porcentaje	materiales	Mensual	N.D	12	Verde
Actividad	Porcentaje de encuestas a asistentes que manifiestan estar satisfechos o muy satisfechos con la actividad realizada	Porcentaje	encuestas	Mensual	N.D	24	Verde
Actividad	Porcentaje de informes de capacitaciones y talleres de orientación	Porcentaje	capacitaciones	Mensual	N.D	12	Verde
Actividad	Porcentaje de informe de personas servidoras públicas y sus beneficiarios del municipio atendidas.	Porcentaje	personas	Mensual	N.D	12	Verde
FIN	Porcentaje de informe de servicios	Porcentaje	servicios	Anual	N.D	1	Verde

Nivel	Indicadores						Comportamiento del Indicador
	Nombre	Método de Cálculo	Unidad de medida	Frecuencia de medición	Línea Base	Metas	
	públicos de calidad realizados en Zonas de Atención Prioritaria (ZAP)						
Propósito	Porcentaje de informe de comunidades con la atención de servicios públicos de calidad (Total de servicios municipales).	Porcentaje	comunidades	Anual	N.D	1	Verde
componente	Porcentaje de reporte de calles y caminos del municipio que cuentan con mantenimiento, a través de trabajos de bacheo y moto conformación	Porcentaje	calles	Mensual	N.D	12	Verde
Actividad	Porcentaje de reporte de toneladas de mezcla asfáltica tendidas que permiten los trabajos de bacheo en las comunidades del municipio	Porcentaje	toneladas	Mensual	N.D	12	Verde
Actividad	Porcentaje de reporte caminos rurales intervenidos con trabajos de emparejamiento, compactamiento y humectación	Porcentaje	caminos	Mensual	N.D	12	Verde
Actividad	Porcentaje de reporte de trabajos de excavación y retiro de materiales y residuos con maquinaria pesada y góndolas	Porcentaje	trabajos	Mensual	N.D	12	Verde
componente	Porcentaje de informe de asentamientos con rezago de alumbrado, que ya disponen del servicio para lograr el	Porcentaje	asentamientos	Semestral	N.D	1	Verde

Nivel	Indicadores						Comportamiento del Indicador
	Nombre	Método de Cálculo	Unidad de medida	Frecuencia de medición	Línea Base	Metas	
	bienestar de sus habitantes						
Actividad	Porcentaje de reporte de trabajos de atención, ampliación y rehabilitación de alumbrado público	Porcentaje	trabajos	Mensual	N.D	12	Verde
Actividad	Porcentaje de reporte de mantenimiento a semáforos	Porcentaje	reportes	Mensual	N.D	12	Verde
componente	Porcentaje de reporte de localidades con mejoras en imagen urbana y manejo de residuos sólidos urbanos, que permitan condiciones de bienestar para la población	Porcentaje	localidades	Mensual	N.D	12	Verde
Actividad	Porcentaje de reporte de faenas de limpieza que permiten la transformación de las calles y avenidas	Porcentaje	faenas	Mensual	N.D	12	Verde
Actividad	Porcentaje de reporte de pláticas de concientización de separación y manejo responsable de RSU	Porcentaje	pláticas	Mensual	N.D	12	Verde
componente	Porcentaje de informe de espacios públicos transformados que permiten la recuperación de actividades de esparcimiento y desarrollo de la población	Porcentaje	espacios	Mensual	N.D	12	Verde
Actividad	Porcentaje de reporte de intervenciones para llevar a cabo el mantenimiento al equipamiento urbano	Porcentaje	intervenciones	Mensual	N.D	12	Verde

Nivel	Indicadores						Comportamiento del Indicador
	Nombre	Método de Cálculo	Unidad de medida	Frecuencia de medición	Línea Base	Meta s	
Actividad	Porcentaje de reporte de intervención de podas, talas y mejoramiento de parques, jardines, glorietas, bulevares y camellones.	Porcentaje	intervenciones	Mensual	N.D	12	Verde
Actividad	Porcentaje de reporte de acciones de bienestar animal	Porcentaje	acciones	Mensual	N.D	12	Verde

Fuente: Elaboración propia con base en el Informe Anual 2024 de la Auditoría Superior del Estado: Monitoreo de Indicadores para Resultados y las Fichas de los Indicadores para Resultados de las MIR, proporcionados por el municipio.

Anexo 5. Ficha Técnica de Indicadores del Programa

Nombre del Fondo: **Fondo de Aportaciones para el Fortalecimiento de los Municipios y de las Demarcaciones Territoriales del Distrito Federal (FORTAMUN)**

Modalidad: Aportaciones Federales (Ramo 33)

Municipio: **Tulancingo de Bravo, Hidalgo**

Unidad Responsable: **Municipio de Tulancingo de Bravo**

Tipo de Evaluación: **Específica de Desempeño**

Año de la Evaluación: **2024**

No Disponible

Anexo 6 Localidades Atendidas con Recursos del Fondo de manera específica.

Anexo 6. Localidades Atendidas con Recursos del Fondo de manera específica

Nombre del Fondo: **Fondo de Aportaciones para el Fortalecimiento de los Municipios y de las Demarcaciones Territoriales del Distrito Federal (FORTAMUN)**

Modalidad: Aportaciones Federales (Ramo 33)

Municipio: **Mineral de la Reforma, Hidalgo**

Unidad Responsable: **Municipio de Mineral de la Reforma**

Tipo de Evaluación: **Específica de Desempeño**

Año de la Evaluación: **2024**

Nombre Obra O Acción	Clave Mids	Localidad	Tipo De Incidencia Directa O Complementaria	Grado De Rezago Social	Costo	Meta s	Número De Beneficiario s
AMPLIACION DE RED DE DRENAJE SANITARIO EN TRAMO DE AV PRINCIPAL (2DA ETAPA) LA PILA	N/A	MINERAL DE LA REFORMA	N/D	N/D	1,100,000.00	N/D	N/D
AMPLIACION DE RED DE DRENAJE SANITARIO IRA DE SAN DIEGO CARBONERAS	N/A	MINERAL DE LA REFORMA	N/D	N/D	98,324.87	N/D	N/D
AMPLIACION DE RED DE DRENAJE SANITARIO CALLE ARTEMIO VALENCIA AMAQUE	N/A	MINERAL DE LA REFORMA	N/D	N/D	183,525.58	N/D	N/D
CONSTRUCCION DE PAVIMENTO DE CONCRETO HIDRAULICO AV SAN JUDAS TADEO (ENTRE CALLE SAN PEDRO Y SAN DIEGO) IRA ETAPA	N/A	MINERAL DE LA REFORMA	N/D	N/D	590,014.20	N/D	N/D
AMPLIACION DE RED DE ELECTRIFICACION EN CALLES BARBECHO Y AV MIGUEL HIDALGO Y COSTILLA	N/A	MINERAL DE LA REFORMA	N/D	N/D	348,522.90	N/D	N/D
AMPLIACION DE RED DE DRENAJE SANITARIO CALLE JUAN DIEGO CARBONERAS	N/A	MINERAL DE LA REFORMA	N/D	N/D	66,901.65	N/D	N/D
AMPLIACION DE RED DE ALCANTARILLADO EN CALLE DURAZNOAZOYATLA DE OCAMPO	N/A	MINERAL DE LA REFORMA	N/D	N/D	175,486.41	N/D	N/D

Nombre Obra O Acción	Clave Mids	Localidad	Tipo De Incidencia Directa O Complementaria	Grado De Rezago Social	Costo	Metas	Número De Beneficiarios
CONSTRUCCION DE 1 AULA DE USOS MULTIPLES ESTRUCTURA RAC EN EL JARDIN DE NINOS TOMAS ALVA EDISON DOS CARLOS	N/A	MINERAL DE LA REFORMA	N/D	N/D	301,844.98	N/D	N/D
AMPLIACION DE RED DE DRENAJE PLUVIAL EN AV SAN JUDAS TADEO	N/A	MINERAL DE LA REFORMA	N/D	N/D	1,482,504.28	N/D	N/D
AMPLIACION DE RED DE DRENAJE SANITARIO EN CALLE ADOLFO RUIZ CORTINEZ	N/A	MINERAL DE LA REFORMA	N/D	N/D	171,981.09	N/D	N/D
AMPLIACION DE ELECTRIFICACION CERRADA SEGUNDA DE VICENTE SEGURRA (DE AV ELECTRICISTA A FIN DE LA CALLE LOC GUADALUPE MINERVA	N/A	MINERAL DE LA REFORMA	N/D	N/D	96,089.96	N/D	N/D
AMPLIACION DE RED DE ELECTRIFICACION CALLE 12 DE OCTUBRE SAN GUILLERMO AL REFORMA	N/A	MINERAL DE LA REFORMA	N/D	N/D	60,962.76	N/D	N/D
CONSTRUCCION DE BARDEADO PERIMETRAL EN ESCUELA PRIMARIA MELCHOR OCAMPO AZOYATLA	N/A	MINERAL DE LA REFORMA	N/D	N/D	171,275.39	N/D	N/D
AMPLIACION DE RED DE AGUA POTABLE EN CALLE SAN ISIDRO (ESQUINA CON TERCERA CERRADA DE SAN PEDRO)	N/A	MINERAL DE LA REFORMA	N/D	N/D	63,478.59	N/D	N/D
CONSTRUCCION DE DRENAJE PLUVIAL EN AVENIDA SANTA CECILIA LA PROVIDENCIA SIGLO XXI - 205882	N/A	MINERAL DE LA REFORMA	N/D	N/D	8,110,133.92	N/D	N/D
CONSTRUCCION DE PAVIMENTO DE CONCRETO HIDRAULICO EN CALLE CERRADA PRIMERO DE MAYO LOCALIDAD EL SAUCILLO - 205742	N/A	MINERAL DE LA REFORMA	N/D	N/D	599,941.53	N/D	N/D
REHABILITACION DE PAVIMENTO ASFALTICO EN CALLE SAN ALBERTO	N/A	MINERAL DE LA REFORMA	N/D	N/D	3,329,603.58	N/D	N/D

Nombre Obra O Acción	Clave Mids	Localidad	Tipo De Incidencia Directa O Complementaria	Grado De Rezago Social	Costo	Metas	Número De Beneficiarios
FRACCIONAMIENTO LA PROVIDENCIA SIGLO XXI - 248080							
CONSTRUCCION DE LINEA DE DRENAJE SANITARIO LINEA DE AGUA POTABLE Y PAVIMENTO DE CONCRETO HIDRAULICO EN CALLE MONTERREY AZOYATLA DE OCAMPO - 205357	N/A	MINERAL DE LA REFORMA	N/D	N/D	3,368,594.78	N/D	N/D
CONSTRUCCION DE RED DE DRENAJE SANITARIO EN CALLE CERRADA GUANAJUATO COL AZOYATLA DE OCAMPO - 202878	N/A	MINERAL DE LA REFORMA	N/D	N/D	560,250.40	N/D	N/D
CONSTRUCCION DE LINEA DE DRENAJE SANITARIO Y LINEA DE AGUA POTABLE EN CERRADA PORFIRIO DIAZ Y ANDADOR REVOLUCION PACHUQUILLA - 205812	N/A	MINERAL DE LA REFORMA	N/D	N/D	897,372.06	N/D	N/D
CONSTRUCCION DE LINEA DE DRENAJE SANITARIO LINEA DE AGUA POTABLE Y PAVIMENTO DE CONCRETO HIDRAULICO EN CALLE GUADALUPE CARBONERAS - 205620	N/A	MINERAL DE LA REFORMA	N/D	N/D	1,631,806.68	N/D	N/D
CONSTRUCCION DE LINEA DE DRENAJE SANITARIO LINEA DE AGUA POTABLE Y PAVIMENTO DE CONCRETO HIDRAULICO EN CALLE JALISCO AZOYATLA DE OCAMPO - 202888	N/A	MINERAL DE LA REFORMA	N/D	N/D	3,946,258.30	N/D	N/D
SUMINISTRO Y COLOCACION DE SENAQUETICA EN LA LOCALIDAD DE SAN GUILLERMO LA REFORMA - 246895	N/A	MINERAL DE LA REFORMA	N/D	N/D	291,335.50	N/D	N/D
CONSTRUCCION DE PAVIMENTO DE CONCRETO HIDRAULICO EN	N/A	MINERAL DE LA REFORMA	N/D	N/D	6,903,746.79	N/D	N/D

Nombre Obra O Acción	Clave Mids	Localidad	Tipo De Incidencia Directa O Complementaria	Grado De Rezago Social	Costo	Metas	Número De Beneficiarios
CALLES HERMOSILLO PUEBLA Y VERACRUZ LOCALIDAD AZOYATLA DE OCAMPO - 170978							
SUMINISTRO Y COLOCACION DE SENALETICA EN LA COLONIA SAHOP CHACON - 345015	N/A	MINERAL DE LA REFORMA	N/D	N/D	249,427.92	N/D	N/D
SUMINISTRO Y COLOCACION DE SENALETICA EN EL FRACCIONAMIENTO LA PROVIDENCIA SIGLO XXI - 58274	N/A	MINERAL DE LA REFORMA	N/D	N/D	1,594,039.26	N/D	N/D
CONSTRUCCION DE ALCANTARILLADO PLUVIAL EN CIRCUITO LA PROVIDENCIA Y AVENIDA SANTA CECILIA FRACCIONAMIENTO LA PROVIDENCIA SIGLO XXI - 60803	N/A	MINERAL DE LA REFORMA	N/D	N/D	8,344,759.02	N/D	N/D
SUMINISTRO Y COLOCACION DE SENALETICA EN LA LOCALIDAD EL SAUCILLO - 344821	N/A	MINERAL DE LA REFORMA	N/D	N/D	514,149.72	N/D	N/D
SUMINISTRO Y COLOCACION DE SENALETICA EN LA COLONIA PACHUQUILLA - 344890	N/A	MINERAL DE LA REFORMA	N/D	N/D	142,887.42	N/D	N/D
SUMINISTRO Y COLOCACION DE SENALETICA EN FRACCIONAMIENTO RINCONADA DE LOS ANGELES - 247037	N/A	MINERAL DE LA REFORMA	N/D	N/D	695,320.45	N/D	N/D
SUMINISTRO Y COLOCACION DE SENALETICA EN LA COLONIA UNIDAD MINERA 11 DE JULIO - 344953	N/A	MINERAL DE LA REFORMA	N/D	N/D	350,539.75	N/D	N/D
CONSTRUCCION DE LINEA DE DRENAJE SANITARIO LINEA DE AGUA POTABLE Y PAVIMENTO DE CONCRETO HIDRULICO EN CALLE XILOCUATITLA LOCALIDAD AZOYATLA DE OCAMPO - 97114	N/A	MINERAL DE LA REFORMA	N/D	N/D	3,096,954.95	N/D	N/D

Nombre Obra O Acción	Clave Mids	Localidad	Tipo De Incidencia Directa O Complementaria	Grado De Rezago Social	Costo	Metas	Número De Beneficiarios
CONSTRUCCION DE SALA DE JUICIOS ORALES LA PROVIDENCIA SIGLO XXI	N/A	MINERAL DE LA REFORMA	N/D	N/D	1,057,385.17	N/D	N/D
CONSTRUCCION DE AREA CANINA DE SEGURIDAD PUBLICA LA PROVIDENCIA SIGLO XXI	N/A	MINERAL DE LA REFORMA	N/D	N/D	804,689.10	N/D	N/D
ADQUISICION DE PATRULLAS PARA LA SECRETARIA DE SEGURIDAD PUBLICA Y TRANSITO MUNICIPAL DE MINERAL DE LA REFORMA	N/A	MINERAL DE LA REFORMA	N/D	N/D	8,867,954.25	N/D	N/D
ADQUISICION DE PATRULLAS PARA LA SECRETARIA DE SEGURIDAD PUBLICA Y TRANSITO MUNICIPAL	N/A	MINERAL DE LA REFORMA	N/D	N/D	8,867,954.25	N/D	N/D
ADQUISICION DE AMBULANCIAS PARA LA SECRETARIA DE SEGURIDAD PUBLICA Y TRASITO MUNICIPAL	N/A	MINERAL DE LA REFORMA	N/D	N/D	3,364,000.00	N/D	N/D
ADQUISICION DE MOTOPATRULLAS PARA LA SECRETARIA DE SEGURIDAD PUBLICA Y TRANSITO MUNICIPAL	N/A	MINERAL DE LA REFORMA	N/D	N/D	2,700,000.00	N/D	N/D
ADQUISICION DE PIPACISTERNA PARA EL TRANSPORTE DE AGUA POTABLE	N/A	MINERAL DE LA REFORMA	N/D	N/D	1,969,680.00	N/D	N/D
ADQUISICION DE EQUIPO DE RADIOCOMUNICACION PARA LA SECRETARIA DE SEGURIDAD PUBLICA Y TRANSITO MUNICIPAL	N/A	MINERAL DE LA REFORMA	N/D	N/D	820,479.60	N/D	N/D
ADQUISICION DE CAMION DE BOMBEROS	N/A	MINERAL DE LA REFORMA	N/D	N/D	1,183,500.00	N/D	N/D
ADQUISICION DE UNA MOTO PATRULLA	N/A	MINERAL DE LA REFORMA	N/D	N/D	205,581.10	N/D	N/D
ADQUISICION DE CAMIONES RECOLECTORES	N/A	MINERAL DE LA REFORMA	N/D	N/D	10,000,000.00	N/D	N/D

Nombre Obra O Acción	Clave Mids	Localidad	Tipo De Incidencia Directa O Complementaria	Grado De Rezago Social	Costo	Metas	Número De Beneficiarios
ADQUISICION DE EQUIPOS DE RADIOCOMUNICACION PARA LA SECRETARIA DE SEGURIDAD PUBLICA Y TRANSITO MUNICIPAL	N/A	MINERAL DE LA REFORMA	N/D	N/D	1,000,000.02	N/D	N/D
BACHEO CON CONCRETO ASFALTICO EN AVENIDA HIDALGO DEL KM 0+000 AL KM 1+01152 ENTRE CARRETERA PACHUCA-TULANCINGO DE BRAVO Y CALLE EMILIANO ZAPATA EN LA LOCALIDAD DE PACHUQUILLA MUNICIPIO DE MINERAL DE LA REFORMA	N/A	MINERAL DE LA REFORMA	N/D	N/D	165,000.00	N/D	N/D
REMODELACION DE OFICINAS DE SEGURIDAD PUBLICA LA PROVIDENCIA SIGLO XXI	N/A	MINERAL DE LA REFORMA	N/D	N/D	1,525,000.00	N/D	N/D
*Total ZAP Urbanas						N/D	
*Total ZAP Rurales						N/D	
*Total sin ZAP						N/D	
*Total dos Mayores Grados de Rezago Social				N/D		N/D	
*Total Pobreza Extrema						N/D	

Fuente: Elaboración propia con base en la información publicada en la página de Transparencia Presupuestaria, apartado Datos Abiertos, Gasto Federalizado (Ejercicio del Gasto), 2024, Informe Definitivo, (Secretaría de Hacienda y Crédito Público, 2025). No se cuenta con información desagregada por Zona de Atención Prioritaria, derivado de la naturaleza del fondo.

Anexo 6. Localidades Atendidas con Recursos del Fondo de manera específica

Nombre del Fondo: **Fondo de Aportaciones para el Fortalecimiento de los Municipios y de las Demarcaciones Territoriales del Distrito Federal (FORTAMUN)**

Modalidad: Aportaciones Federales (Ramo 33)

Municipio: **Tizayuca, Hidalgo**

Unidad Responsable: **Municipio de Tizayuca**

Tipo de Evaluación: **Específica de Desempeño**

Año de la Evaluación: **2024**

Nombre obra o acción	Claves	Localidad	Tipo de incidencia directa o complementaria	Grado de rezago social	Costo	Metas	Número de beneficiarios
SUMINISTRO Y COLOCACION DE PINTURA PARA SENALAMIENTO HORIZONTAL EN AV HIDALGO (TRAMO DE AV JUAREZ A CALLE ALLENDE) Y CALLES PERIMETRALES DE LA PLAZA HIMNO NACIONAL EN LA CABECERA MUNICIPAL DE TIZAYUCA	N/A	TIZAYUCA	N/D	N/D	\$62,500.00	N/D	N/D
CONSTRUCCION DE ALUMBRADO PUBLICO EN CALLES AZTECAS Y TIZOC TRAMO DE CARRETERA TIZAYUCA TEMASCALAPA A CALLE CUAUHEMOC LOCALIDAD DE TEPOJACO TIZAYUCA - 390679	N/A	TEPOJACO	N/D	N/D	\$1,548,500.00	N/D	N/D
PAVIMENTACION ASFALTICA EN CARRIL AUXILIAR EN AV JUAREZ SUR ENTRE SECUNDARIA TECNICA Y ACCESO A GEOVILLAS - 194872	N/A	TIZAYUCA	N/D	N/D	\$3,056,375.82	N/D	N/D
CONSTRUCCION DE ALUMBRADO PUBLICO EN AV 16 DE ENERO TRAMO DE AV MEXICO A BLVD LAS TORRES LOCALIDAD DE HUITZILA TIZAYUCA - 299631	N/A	HUITZILA	N/D	N/D	\$2,106,742.98	N/D	N/D

Nombre obra o acción	Clave mids	Localidad	Tipo de incidencia directa o complementaria	Grado de rezago social	Costo	Metas	Número de beneficiarios
REHABILITACION DE ESPACIO DE ALIMENTACION ENCUESTRO Y DESARROLLO EN FRACCIONAMIENTO O HACIENDAS DE TIZAYUCA TIZAYUCA - 131838	N/A	TIZAYUCA	N/D	N/D	\$258,581.15	N/D	N/D
CONSTRUCCION Y AMPLIACION DE RED DE ALCANTARILLADO EN EL RECINTO COL EMILIANO ZAPATA TIZAYUCA - 301421	N/A	TIZAYUCA	N/D	N/D	\$4,430,471.00	N/D	N/D
CONSTRUCCION DE ALUMBRADO PUBLICO EN CALLE CUITLAHUAC TRAMO DE CARRETERA TIZAYUCA TEMASCALAPA A CALLE POPOCATEPETL LOCALIDAD DE TEPOJACO TIZAYUCA - 327620	N/A	TEPOJACO	N/D	N/D	\$1,433,000.00	N/D	N/D
CONSTRUCCION DE ALUMBRADO PUBLICO EN EJE ORIENTE PONIENTE BOULEVARD LAS TORRES DE ACCESO A CUENCA LECHERA A ENTRONQUE CON CALLE 16 DE ENERO HUITZILA TIZAYUCA - 201193	N/A	TIZAYUCA	N/D	N/D	\$1,063,778.26	N/D	N/D
PAVIMENTACION DE CONCRETO HIDRAULICO EN CALLE CRISANTEMA DE CALLE PLANTAS A CALLE MALVA - 96739	N/A	TIZAYUCA	N/D	N/D	\$2,587,580.87	N/D	N/D
CONSTRUCCION DE ALUMBRADO PUBLICO EN ACCESO AL PRINCIPAL A FRACCIONAMIENTO O EL CARMEN TIZAYUCA - 44526	N/A	TIZAYUCA	N/D	N/D	\$1,163,145.07	N/D	N/D

Nombre obra o acción	Clave mids	Localidad	Tipo de incidencia directa o complementaria	Grado de rezago social	Costo	Metas	Número de beneficiarios
CONSTRUCCION DE PAVIMENTACION DE CONCRETO HIDRAULICO EN BLVD HACIENDAS DE TIZAYUCA CUERPO DERECHO DE CARR MEX PACHA GLORIETA PUENTE DE PIEDRA FRACC HACIENDAS DE TIZAYUCA TIZAYUCA - 267909	N/A	TIZAYUCA	N/D	N/D	\$12,432,846.40	N/D	N/D
REHABILITACION DE ALUMBRADO PUBLICO EN CALLE ADOLFO LOPEZ MATEOS PRIMERA Y SEGUNDA CERRADA LOCALIDAD DE TEPOJACO TIZAYUCA HIDALGO - 259043	N/A	TEPOJACO	N/D	N/D	\$230,475.46	N/D	N/D
CONSTRUCCION DE ALUMBRADO PUBLICO EN CALLE GUADALUPE Y CHIMALPOPOCATL DE CALLE ADOLFO LOPEZ MATEOS A PRIMER CERRADA DE CHIMALPOPOCATL LOCALIDAD DE TEPOJACO TIZAYUCA - 392147	N/A	TEPOJACO	N/D	N/D	\$831,579.25	N/D	N/D
REHABILITACION DE MODULOS CDC DISPENSARIO MEDICO Y PAMAR EN PARQUE PUBLICO UBICADO EN AV CHAVARRIA SUR ESQ CON AV CHAVARRIA PONIENTE HACIENDAS DE TIZAYUCA - 295070	N/A	TIZAYUCA	N/D	N/D	\$477,769.39	N/D	N/D
REHABILITACION DE COMEDOR PUBLICO EN ESPACIOS DE ALIMENTACION ENCUENTRO Y DESARROLLO EAEYD LOS GIRASOLES COL CENTRO TIZAYUCA - 135490	N/A	TIZAYUCA	N/D	N/D	\$571,034.26	N/D	N/D

Nombre obra o acción	Clave mids	Localidad	Tipo de incidencia directa o complementaria	Grado de rezago social	Costo	Metas	Número de beneficiarios
PAVIMENTACION DE CONCRETO ASFALTICO EN CALLE FORJA TRAMO CALLE PLANTA DOS Y NINOS HEROES COL TEPEYAC TIZAYUCA - 108954	N/A	TIZAYUCA	N/D	N/D	\$967,481.86	N/D	N/D
CONSTRUCCION DE 3 AULAS DE 2 EE Y 2 AULAS DE 25 EE EN PLANTA ALTA EN EL CECYTE HIDALGO METROPOLITANO DEL VALLE DE MEXICO CCT 13ETC0025T FRACC LOS ARCOS TIZAYUCA - 251152	N/A	TIZAYUCA	N/D	N/D	\$2,871,119.48	N/D	N/D
CONSTRUCCION DE TECHUMBRE EN AREA DE IMPARTICION DE EDUCACION FISICA EN COBAEH CCT 13ECB0049N EL CID TIZAYUCA - 194658	N/A	TIZAYUCA	N/D	N/D	\$3,368,102.84	N/D	N/D
CONSTRUCCION DE ALUMBRADO PUBLICO EN CALLE CAMPECHE TRAMO AVENIDA MEXICO A CALLE COAHUILA EN LA COMUNIDAD HUITZILA TIZAYUCA - 223823	N/A	HUITZILA	N/D	N/D	\$456,536.70	N/D	N/D
CONSTRUCCION DE ALUMBRADO PUBLICO EN AV DE LAS PARTIDAS TRAMO BOULEVARD LAS TORRES A PLANTEL UAEH COL EL PEDREGAL TIZAYUCA - 48448	N/A	TIZAYUCA	N/D	N/D	\$1,935,743.48	N/D	N/D
CONSTRUCCION DE GUARNICIONES BANQUETAS Y ALUMBRADO PUBLICO EN CALLE FUENTE DE LA FELICIDAD DE BLVD LAS TORRES A FUENTE DE HELIOS EL PEDREGAL TIZAYUCA - 74790	N/A	TIZAYUCA	N/D	N/D	\$1,936,811.83	N/D	N/D

Nombre obra o acción	Clave e mids	Localidad	Tipo de incidencia directa o complementaria	Grado de rezag o social	Costo	Meta s	Número de beneficiario s
CONSTRUCCION Y AMPLIACION DE RED DE ALCANTARILLADO EN EL RECINTO COL EMILIANO ZAPATA TIZAYUCA - 381268	N/A	TIZAYUCA	N/D	N/D	\$4,430,471.00	N/D	N/D
CONSTRUCCION DE BOULEVARD EN CARRETERA TIZAYUCA SAN FRANCISCO TRAMO DE CARRETERA MEXICO PACHUCA A CADENAMIENTO 0 60000 EL CARMEN MUNICIPIO DE TIZAYUCA HIDALGO - 69485	N/A	TIZAYUCA	N/D	N/D	\$15,238,500.00	N/D	N/D
CONSTRUCCION DE ALUMBRADO PUBLICO EN ACCESO PRINCIPAL A FRACCIONAMIENTO O EL CARMEN DE CARRETERA SAN FRANCISCO A FRACCIONAMIENTO O EL CARMEN TIZAYUCA - 214908	N/A	TIZAYUCA	N/D	N/D	\$1,156,591.58	N/D	N/D
CONSTRUCCION DE OBRAS DE CAPTACION DREN PLUVIAL Y CARCAMO DE BOMBEO EN CALLE ESTALACTITA ENTRE AV MARMOLES Y CALLE DIAMANTE COL UNIDAD HABITACIONAL TIZAYUCA HIDALGO - 82794	N/A	TIZAYUCA	N/D	N/D	\$5,097,950.48	N/D	N/D
CONSTRUCCION DE GUARNICIONES BANQUETAS Y ALUMBRADO PUBLICO EN CALLE DE ACCESO AL CID TRAMO DE CIRCUITO PIRULES A AV DE LAS PARTIDAS EL MIO CID MUNICIPIO DE TIZAYUCA HIDALGO - 20984	N/A	TIZAYUCA	N/D	N/D	\$2,847,061.39	N/D	N/D

Nombre obra o acción	Clave mids	Localidad	Tipo de incidencia directa o complementaria	Grado de rezago social	Costo	Metas	Número de beneficiarios
CONSTRUCCION DE PAVIMENTO ASFALTICO Y ALUMBRADO EN CALLE BENITO JUAREZ EL CARMEN MUNICIPIO DE TIZAYUCA HIDALGO - 41645	N/A	TIZAYUCA	N/D	N/D	\$1,300,000.00	N/D	N/D
CONSTRUCCION DE ALUMBRADO PUBLICO ACCESO PRINCIPAL A COL OLMOS DEL FRACC ANDALUCIA A COL PRECURSORES EJIDALES TIZAYUCA - 40480	N/A	TIZAYUCA	N/D	N/D	\$1,179,726.21	N/D	N/D
CONSTRUCCION DE ALUMBRADO PUBLICO EN AV DE LAS PARTIDAS TRAMO DE CALLE DE ACCESO AL CID A PANTEON SAN FERNANDO COMUNIDAD DE OLMOS MUNICIPIO DE TIZAYUCA HIDALGO - 215060	N/A	TIZAYUCA	N/D	N/D	\$1,734,479.68	N/D	N/D
CONSTRUCCION DE ALUMBRADO PUBLICO EN LIBRAMIENTO VIAL CLUB ROTARIO TRAMO DE CALLE ADOLFO LOPEZ MATEOS A AV JUAREZ BO NACAZARI TIZAYUCA - 449425	N/A	TIZAYUCA	N/D	N/D	\$456,567.79	N/D	N/D
CONSTRUCCION DEL CENTRO DE COMANDO CONTROL COMUNICACIONES Y COMPUTO (C4) EN LA SECRETARIA DE SEGURIDAD PUBLICA BO ATEMPA MUNICIPIO DE TIZAYUCA	N/A	TIZAYUCA	N/D	N/D	\$7,799,963.05	N/D	N/D
ADQUISICION DE CAMION CHASIS CABINA AÑO 2024 EQUIPADO CON TANQUE PIPA ELIPTICO DE	N/A	TIZAYUCA	N/D	N/D	\$886,586.00	N/D	N/D

Nombre obra o acción	Clave mids	Localidad	Tipo de incidencia directa o complementaria	Grado de rezago social	Costo	Metas	Número de beneficiarios
ACERO PINTADO PARA ABASTECIMIENTO DE AGUA POTABLE EN LAS LOCALIDADES DONDE EL SERVICIO NO ES REGULAR CON CAPACIDAD DE 20000 LTS CON UNA MOTOBOMBA DE 75 HP Y UNA MANGUERA DE 2							
ADQUISICION DE CAMION CHASIS CABINA AÑO 2024 EQUIPADO CON TANQUE PIPA ELIPTICO DE ACERO PINTADO PARA ABASTECIMIENTO DE AGUA POTABLE EN LAS LOCALIDADES DONDE EL SERVICIO NO ES REGULAR CON CAPACIDAD DE 20000 LTS CON UNA MOTOBOMBA DE 75 HP Y UNA MANGUERA DE 2	N/A	TIZAYUCA	N/D	N/D	\$308,806.00	N/D	N/D
*Total ZAP Urbanas						N/D	
*Total ZAP Rurales						N/D	
*Total sin ZAP						N/D	
*Total dos Mayores Grados de Rezago Social				N/D		N/D	
*Total Pobreza Extrema						N/D	

Fuente: Elaboración propia con base en la información publicada en la página de Transparencia Presupuestaria, apartado Datos Abiertos, Gasto Federalizado (Ejercicio del Gasto), 2024, Informe Definitivo, (Secretaría de Hacienda y Crédito Público, 2025).

- No se cuenta con información desagregada por Zona de Atención Prioritaria, derivado de la naturaleza del fondo.

Anexo 6. Localidades Atendidas con Recursos del Fondo de manera específica

Nombre del Fondo: **Fondo de Aportaciones para el Fortalecimiento de los Municipios y de las Demarcaciones Territoriales del Distrito Federal (FORTAMUN)**

Modalidad: Aportaciones Federales (Ramo 33)

Municipio: **Tulancingo de Bravo, Hidalgo**

Unidad Responsable: **Municipio de Tulancingo de Bravo**

Tipo de Evaluación: **Específica de Desempeño**

Año de la Evaluación: **2024**

Nombre obra o acción	Clave mids	Localidad	Tipo de incidencia directa o complementaria	Grado de rezago social	Costo	Metas	Número de beneficiarios
CONSTRUCCION DE PAVIMENTACION HIDRAULICA EN AVENIDA DEL TRABAJO CRUCE CON CALLE MIGUEL HIDALGO EN LA LOCALIDAD DE EJIDO HUAPALCALCO EN EL MUNICIPIO DE TULANCINGO DE BRAVO	N/A	TULANCINGO DE BRAVO	N/D	N/D	\$185,000.00	N/D	N/D
PAVIMENTACION DE CONCRETO HIDRAULICO EN EL CRUCERO DE AVENIDA LAZARO CARDENAS Y CAMINO RANCHO SAN FRANCISCO DEL KM 0+000 AL KM 0+010 EN LA CABECERA MUNICIPAL DE TULANCINGO DE BRAVO	N/A	TULANCINGO DE BRAVO	N/D	N/D	\$100,000.00	N/D	N/D
CONSTRUCCION DE GUARNICIONES Y BANQUETAS EN CALLE ZAFIRO Y DIAMANTE ENTRE CALLE OBSIDIANA Y CALLE SIRCONIA EN LA LOCALIDAD DE HUAJOMULCO MUNICIPIO DE	N/A	HUAJOMULCO	N/D	N/D	\$1,280,731.67	N/D	N/D

Nombre obra o acción	Clave mids	Localidad	Tipo de incidencia directa o complementaria	Grado de rezago social	Costo	Metas	Número de beneficiarios
TULANCINGO DE BRAVO HIDALGO - 26511							
CONSTRUCCION DE PAVIMENTACION HIDRAULICA EN CALLE CHIHUAHUA ENTRE CALLE ADOLFO RUIZ CORTINEZ Y CALLE MARIANO R DE TORO EN LA COLONIA LA CRUZ LOCALIDAD TULANCINGO DE BRAVO MUNICIPIO DE TULANCINGO DE BRAVO HIDALGO - 40757	N/A	TULANCINGO DE BRAVO	N/D	N/D	\$1,107,838.57	N/D	N/D
CONSTRUCCION DE PAVIMENTACION HIDRAULICA EN CALLE DIANA LAURA RIOJAS DE COLOSIO ENTRE CALLE OCTAVIO BARREDO Y CALLE EULOGIO DE LA BARRERA ORTEGA EN LA COLONIA EL PARAISO LOCALIDAD TULANCINGO DE BRAVO MUNICIPIO DE TULANCINGO DE BRAVO HIDALGO - 19279	N/A	TULANCINGO DE BRAVO	N/D	N/D	\$1,731,857.62	N/D	N/D
CONSTRUCCION DE PAVIMENTACION HIDRAULICA Y GUARNICIONES EN CALLE MAGNOLIA DE CALLE BENITO JUAREZ (CALLE CANTERA) A PAVIMENTO EXISTENTE EN LA COLONIA PARAISO NORTE	N/A	TULANCINGO DE BRAVO	N/D	N/D	\$1,543,046.10	N/D	N/D

Nombre obra o acción	Clave mids	Localidad	Tipo de incidencia directa o complementaria	Grado de rezago social	Costo	Metas	Número de beneficiarios
MUNICIPIO DE TULANCINGO DE BRAVO - 20145							
CONSTRUCCION DE PAVIMENTACION HIDRAULICA EN CALLE PARALELA A VIANA ENTRE CALLE BLVD MIGUEL HIDALGO Y CARRETERA MEXICO-TUXPAN COLONIA RANCHO SANTA CLARA MUNICIPIO DE TULANCINGO DE BRAVO HIDALGO - 50837	N/A	TULANCINGO DE BRAVO	N/D	N/D	\$2,000,000.00	N/D	N/D
CONSTRUCCION DE PAVIMENTACION HIDRAULICA EN CALLE PLAN DE AYALA ENTRE CALLE GRANADA Y CALLE FRANCISCO MENDOZA (FRANCISCO I MADERO) EN LA COLONIA MEDIAS TIERRAS MUNICIPIO DE TULANCINGO DE BRAVO HIDALGO - 40831	N/A	TULANCINGO DE BRAVO	N/D	N/D	\$1,823,836.70	N/D	N/D
CONSTRUCCION DE GUARNICIONES Y BANQUETAS EN CALLE ROBLE (ENTRE CALLE TEPOZAN Y CALLE ALAMO) Y CALLE SAUCE (ENTRE CALLE ROBLE Y CALLE PIRUL) EN LA COLONIA BELLA VISTA LOCALIDAD DE TULANCINGO DE BRAVO MUNICIPIO DE TULANCINGO DE	N/A	TULANCINGO DE BRAVO	N/D	N/D	\$731,560.80	N/D	N/D

Nombre obra o acción	Clave mids	Localidad	Tipo de incidencia directa o complementaria	Grado de rezago social	Costo	Metas	Número de beneficiarios
BRAVO HIDALGO - 19616							
CONSTRUCCION DE PAVIMENTACION HIDRAULICA GUARNICIONES Y BANQUETAS EN CALLE 3 DE MAYO A PARTIR DE PAVIMENTO EXISTENTE EN BARRIO TECOCUILCO LOCALIDAD SANTA ANA HUEYTLALPAN MUNICIPIO DE TULANCINGO DE BRAVO HIDALGO - 20504	N/A	TULANCINGO DE BRAVO	N/D	N/D	\$1,584,986.22	N/D	N/D
CONSTRUCCION DE PAVIMENTO HIDRAULICO GUARNICIONES Y BANQUETAS EN CALLE SAN ANTONIO ENTRE CALLE 23 DE MAYO Y CALLE 2 DE NOVIEMBRE EN BARRIO TECOCUILCO LOCALIDAD SANTA ANA HUEYTLALPAN MUNICIPIO DE TULANCINGO DE BRAVO HIDALGO - 41584	N/A	TULANCINGO DE BRAVO	N/D	N/D	\$1,225,578.67	N/D	N/D
CONSTRUCCION DE PAVIMENTACION HIDRAULICA EN CALLE DIEGO ALFARO ENTRE CALLE RIO MISISIPI Y CALLE SOLARIDAD EN LA COLONIA METILATLA LOCALIDAD TULANCINGO DE BRAVO MUNICIPIO DE TULANCINGO DE BRAVO - 44631	N/A	TULANCINGO DE BRAVO	N/D	N/D	\$891,162.66	N/D	N/D

Nombre obra o acción	Clave mids	Localidad	Tipo de incidencia directa o complementaria	Grado de rezago social	Costo	Metas	Número de beneficiarios
CONSTRUCCION DE GUARNICIONES Y BANQUETAS EN CALLE LOS PINOS SUR ENTRE CALLE CDA EL ENCINO Y CALLE FRESNO EN LA LOCALIDAD LA LAGUNILLA EN EL MUNICIPIO DE TULANCINGO DE BRAVO - 41964	N/A	TULANCINGO DE BRAVO	N/D	N/D	\$332,320.67	N/D	N/D
CONSTRUCCION DE PAVIMENTACION HIDRAULICA EN CALLE FERNANDO DE LA PENA DEL VILLAR ENTRE CALLE FRESNO Y CALLE ARCOIRIS EN LA COLONIA VALLE SOL LOCALIDAD TULANCINGO DE BRAVO MUNICIPIO DE TULANCINGO DE BRAVO HIDALGO - 34107	N/A	TULANCINGO DE BRAVO	N/D	N/D	\$2,840,000.00	N/D	N/D
CONSTRUCCION DE PAVIMENTACION HIDRAULICA GUARNICIONES Y BANQUETAS EN CALLE SABINOS ENTRE CALLE EUCALIPTOS Y CALLE FRESNOS EN LA COLONIA VIVEROS DE LA LOMA MUNICIPIO DE TULANCINGO DE BRAVO HIDALGO - 47029	N/A	TULANCINGO DE BRAVO	N/D	N/D	\$1,134,133.40	N/D	N/D
CONSTRUCCION DE GUARNICIONES Y BANQUETAS EN CALLE MARGARITAS A PARTIR DE	N/A	TULANCINGO DE BRAVO	N/D	N/D	\$379,720.84	N/D	N/D

Nombre obra o acción	Clave mids	Localidad	Tipo de incidencia directa o complementaria	Grado de rezago social	Costo	Metas	Número de beneficiarios
CALLE MANUEL AVILA CAMACHO COL SANTA TERESA LOCALIDAD TULANCINGO DE BRAVO HIDALGO - 43666							
CONSTRUCCION DE REVESTIMIENTO DE CANAL DE AGUAS PLUVIALES EN EL ACCESO PRINCIPAL A RINCONES DE LA HACIENDA KM 194 DEL BOULEVARD QUETZALCOATL - 281914	N/A	TULANCINGO DE BRAVO	N/D	N/D	\$3,100,000.00	N/D	N/D
CONSTRUCCION DE PAVIMENTACION HIDRAULICA EN CALLE EMILIANO ZAPATA ENTRE CALLE MAR DE LA PLATA HACIA CALLE VICENTE AGUIRRE DEL CASTILLO EN LA COLONIA SAN JOSE CALTENGO - 81100	N/A	TULANCINGO DE BRAVO	N/D	N/D	\$1,622,623.72	N/D	N/D
CONSTRUCCION DE LINEA DE DISTRIBUCION DE AGUA POTABLE EN CALLE APAN Y ACCESO AL C4 EN COLONIA AMPLIACION PARAISO NORTE - 173998	N/A	TULANCINGO DE BRAVO	N/D	N/D	\$944,019.30	N/D	N/D
CONSTRUCCION DE PAVIMENTACION HIDRAULICA EN RETORNO ENTRE LAS CARRETERAS TULANCINGO DE BRAVO SANTA ANA HUEYTLALPAN Y TULANCINGO DE	N/A	ZOTOTLAN	N/D	N/D	\$1,000,915.28	N/D	N/D

Nombre obra o acción	Clave mids	Localidad	Tipo de incidencia directa o complementaria	Grado de rezago social	Costo	Metas	Número de beneficiarios
BRAVO METEPEC EN LA LOCALIDAD DE ZOTOTLAN - 53741							
CONSTRUCCION DE TECHADO EN CANCHA DE USOS MULTIPLES EN ESPACIO MULTIDEPORTIVO Y BIENES PUBLICOS EN LA ESQUINA DE LAS CALLES NIQUEL Y GALEANA EN LA COLONIA LOMAS DEL PROGRESO - 57558	N/A	TULANCINGO DE BRAVO	N/D	N/D	\$1,978,467.32	N/D	N/D
CONSTRUCCION DE RED DE DRENAJE SANITARIO EN CALLE FRESNOS ENTRE LAS CALLES AHUEHUETITLA Y SAUCES EN COLONIA AHUEHUETITLA - 263447	N/A	TULANCINGO DE BRAVO	N/D	N/D	\$506,005.35	N/D	N/D
CONSTRUCCION DE RED DE DRENAJE SANITARIO EN CALLE DE ACCESO PRINCIPAL ESQUINA CALLE JAVIER ROJO GOMEZ AV BENITO JUAREZ EN LA LOCALIDAD DE JALTEPEC - 204807	N/A	JALTEPEC	N/D	N/D	\$1,287,853.39	N/D	N/D
CONSTRUCCION DE RED DE DISTRIBUCION DE AGUA POTABLE EN CALLES FEDERICO CHOPIN Y CALLE FRANZ VON LISZT ENTRE CALLE ALFONSO ESPARZA Y	N/A	TULANCINGO DE BRAVO	N/D	N/D	\$1,392,134.88	N/D	N/D

Nombre obra o acción	Clave mids	Localidad	Tipo de incidencia directa o complementaria	Grado de rezago social	Costo	Metas	Número de beneficiarios
CALLE RIMSKI KORKASOV EN LA COLONIA JARDINES DEL SUR - 232581							
CONSTRUCCION DE TECHADO EN CANCHA DE USOS MULTIPLES EN ESPACIO MULTIDEPORTIVO Y BIENES PUBLICOS EN LA ESQUINA DE LAS CALLES 12 DE OCTUBRE Y PRIMERO DE MAYO EN LA LOCALIDAD DE JALTEPEC - 57556	N/A	JALTEPEC	N/D	N/D	\$2,694,000.00	N/D	N/D
CONSTRUCCION DE PAVIMENTACION HIDRAULICA CALLE ANTONIO CASTRO ENTRE CALLE DIANA LAURA RIOJAS DE COLOSIO Y CALLE RAFAEL DE LA COLINA EN LA COLONIA EL PARAISO - 49885	N/A	TULANCINGO DE BRAVO	N/D	N/D	\$1,506,341.77	N/D	N/D
CONSTRUCCION DE RED DE DRENAJE SANITARIO EN CALLE ZAFIRO ENTRE CALLE DIAMANTE Y CALLE PERLA EN LA LOCALIDAD DE HUAJOMULCO - 236834	N/A	HUAJOMULCO	N/D	N/D	\$301,689.73	N/D	N/D
CONSTRUCCION DE RED DE DRENAJE SANITARIO EN CALLE SAN JUAN BAUTISTA ENTRE CALLE SAN MIGUEL Y CALLE SAN FELIPE EN BARRIO SAN FELIPE EN LA LOCALIDAD DE	N/A	SANTA ANA HUEYTLALPAN	N/D	N/D	\$530,944.20	N/D	N/D

Nombre obra o acción	Clave mids	Localidad	Tipo de incidencia directa o complementaria	Grado de rezago social	Costo	Metas	Número de beneficiarios
SANTA ANA HUEYTLALPAN - 167168							
CONSTRUCCION DE DRENAJE SANITARIO EN CALLE AURELIO MARIN HUAZO ROSAL MARGARITA EL ROBLE BUGAMBILIA Y TORONJA EN COLONIA LA CANADA - 262795	N/A	TULANCINGO DE BRAVO	N/D	N/D	\$757,256.26	N/D	N/D
CONSTRUCCION DE PAVIMENTACION HIDRAULICA EN CALLE FRESNOS ENTRE AV AHUEHUETITLA Y CALLE SAUCE EN LA LOCALIDAD DE AHUEHUETITLA - 71199	N/A	AHUEHUETITLA	N/D	N/D	\$1,081,651.06	N/D	N/D
CONSTRUCCION DE LINEA DE DISTRIBUCION DE AGUA POTABLE EN CALLE DURAZNOS Y CALLE ROSALES ENTRE LAS CALLES BARRANCA SECA Y MARGARITAS EN LA LOCALIDAD DE AHUEHUETITLA - 240742	N/A	AHUEHUETITLA	N/D	N/D	\$109,984.14	N/D	N/D
CONSTRUCCION DE LINEA DE DISTRIBUCION DE AGUA POTABLE EN LA CALLE ACTOPAN CALLE HUICHAPAN CALLE TULA CALLE PACHUCA Y CALLE APAN EN AL COLONIA AMPLIACION PARAISO NORTE	N/A	TULANCINGO DE BRAVO	N/D	N/D	\$1,156,995.88	N/D	N/D

Nombre obra o acción	Clave mids	Localidad	Tipo de incidencia directa o complementaria	Grado de rezago social	Costo	Metas	Número de beneficiarios
FRACCIONAMIENTO LOS ERMITANOS - 279691							
CONSTRUCCION DE LINEA DE DISTRIBUCION DE AGUA POTABLE EN CALLE AZAHARES ESQUINA CON CALLE NARANJOS EN LA COLONIA JAVIER ROJO GOMEZ - 237476	N/A	TULANCINGO DE BRAVO	N/D	N/D	\$160,681.68	N/D	N/D
CONSTRUCCION DE PAVIMENTACION HIDRAULICA EN CALLE SOLIDARIDAD ENTRE CALLE 12 DE DICIEMBRE Y CALLE ALFARO EN COLONIA METILATLA - 57580	N/A	TULANCINGO DE BRAVO	N/D	N/D	\$2,029,208.00	N/D	N/D
CONSTRUCCION DE TECHADO EN CANCHA DE USOS MULTIPLES EN ESPACIO MULTIDEPORTIVO Y BIENES PUBLICOS EN LA ESQUINA DE LAS CALLES SANTIAGO ARROYO Y ANDRES BANOS EN LA COLONIA EL PARAISO - 57492	N/A	TULANCINGO DE BRAVO	N/D	N/D	\$1,947,062.66	N/D	N/D
CONSTRUCCION DE PAVIMENTACION HIDRAULICA EN AV AHUEHUETITLA ENTRE LA CALLE LA PRESA Y UN POCO ANTES DE LA CALLE LA LOMA EN COLONIA AHUEHUETITLA - 51983	N/A	TULANCINGO DE BRAVO	N/D	N/D	\$2,388,675.96	N/D	N/D

Nombre obra o acción	Clave mids	Localidad	Tipo de incidencia directa o complementaria	Grado de rezago social	Costo	Metas	Número de beneficiarios
CONSTRUCCION DE RED DE DRENAJE SANITARIO EN CALLES MANZANO CIRUELO Y MANGO ENTRE LAS CALLES CEREZA Y DURAZNO EN LA COLONIA ALAMOXTITLA - 235267	N/A	TULANCINGO DE BRAVO	N/D	N/D	\$609,058.31	N/D	N/D
CONSTRUCCION DE RED DE DRENAJE SANITARIO EN CALLE DE LAS ROSAS A PARTIR DE AVENIDA CENTRAL Y PASANDO LA CALLE SAN NICOLAS HACIA LA AUTOPISTA MEXICO TUXPAN EN LA LOCALIDAD DE SAN ANTONIO FARIAS - 237297	N/A	SAN ANTONIO FARIAS	N/D	N/D	\$8,176,202.80	N/D	N/D
CONSTRUCCION DE LINEA DE DISTRIBUCION DE AGUA POTABLE ENTRE EL JAGUEY Y EL TANQUE DE AGUA POTABLE EN ACOCUL LA PALMA - 169873	N/A	TULANCINGO DE BRAVO	N/D	N/D	\$390,473.92	N/D	N/D
CONSTRUCCION DE DRENAJE SANITARIO EN CALLES VARIAS EN BARRIO SAN VICENTE DE LA LOCALIDAD DE SANTA ANA HUEYTLALPAN - 166668	N/A	SANTA ANA HUEYTLALPAN	N/D	N/D	\$974,996.44	N/D	N/D
CONSTRUCCION DE RED DE DISTRIBUCION ELECTRICA EN CALLE CEDROS NOGAL LOS PINOS ENTRE LA CALLE CEDROS Y LA CALLE	N/A	TULANCINGO DE BRAVO	N/D	N/D	\$825,827.01	N/D	N/D

Nombre obra o acción	Clave mids	Localidad	Tipo de incidencia directa o complementaria	Grado de rezago social	Costo	Metas	Número de beneficiarios
ACTOPAN EN EJIDO EL PARAISO - 265617							
CONSTRUCCION DE GUARNICIONES Y BANQUETAS EN CALLE GRANADA ENTRE AVENIDA CONSTITUYENTES CASI ESQUINA CON CALLE CHABACANO EN LA COLONIA JAVIER ROJO GOMEZ - 96675	N/A	TULANCINGO DE BRAVO	N/D	N/D	\$264,077.11	N/D	N/D
CONSTRUCCION DE PAVIMENTACION HIDRAULICA EN CALLE 3 DE MAYO ESQUINA CON CALLE MANUEL MORALES EN BARRIO TECOCUILCO EN COLINDANCIA CON BARRIO LA LUZ EN LA LOCALIDAD DE SANTA ANA HUEYTLALPAN - 78353	N/A	SANTA ANA HUEYTLALPAN	N/D	N/D	\$1,364,505.44	N/D	N/D
CONSTRUCCION DE PAVIMENTACION HIDRAULICA EN AV AHUEHUETITLA ESQUINA CON PROLONGACION ALVARO OBREGON LA LOMA EN LA COLONIA DE AHUEHUETITLA - 70257	N/A	TULANCINGO DE BRAVO	N/D	N/D	\$1,825,526.23	N/D	N/D
CONSTRUCCION DE PAVIMENTACION HIDRAULICA EN CALLE PLAN DE AYALA ENTRE CALLE PLAN DE AYALA Y CALLE GRANADA EN LA	N/A	TULANCINGO DE BRAVO	N/D	N/D	\$1,765,835.26	N/D	N/D

Nombre obra o acción	Clave mids	Localidad	Tipo de incidencia directa o complementaria	Grado de rezago social	Costo	Metas	Número de beneficiarios
COLONIA MEDIAS TIERRAS - 139628							
CONSTRUCCION DE RED DE DRENAJE SANITARIO EN CALLE MIGUEL HIDALGO EN BARRIO TEJANECAPA EN LA LOCALIDAD DE SANTA MARIA ASUNCION - 239518	N/A	SANTA MARIA ASUNCION	N/D	N/D	\$166,317.05	N/D	N/D
CONSTRUCCION DE RED DE DRENAJE SANITARIO Y LINEA DE DISTRIBUCION DE AGUA POTABLE EN CALLE ALCANFORES ENTRE LAS CALLES NARANJOS Y CALLE ARBOLEDAS EN LA COLONIA AHUEHUETITLA - 251295	N/A	TULANCINGO DE BRAVO	N/D	N/D	\$1,078,313.53	N/D	N/D
CONSTRUCCION DE LINEA DE DISTRIBUCION DE AGUA POTABLE EN ESQUINA CON CALLE DOROTEO ARANGO A UN LADO DE LA CALLE ALAMOS EN LA LOCALIDAD DE SAN ANTONIO FARIAS - 279339	N/A	SAN ANTONIO FARIAS	N/D	N/D	\$219,760.91	N/D	N/D
CONSTRUCCION DE PAVIMENTACION HIDRAULICA EN CALLE INGLATERRA ENTRE CALLE LOS PINOS Y BOULEVARD PLEASANTON EN FRACCIONAMIE	N/A	TULANCINGO DE BRAVO	N/D	N/D	\$691,041.64	N/D	N/D

Nombre obra o acción	Clave mids	Localidad	Tipo de incidencia directa o complementaria	Grado de rezago social	Costo	Metas	Número de beneficiarios
NTO LOS PINOS - 237058							
CONSTRUCCION DE RED DE ALCANTARILLADO PLUVIAL EN ACCESO PRINCIPAL A RINCONES DE LA HACIENDA APARTIR DE CALLE DEL PORTAL Y CALLE BOULEVARD DE LA HACIENDA EN COLONIA RINCONES DE LA HACIENDA - 229049	N/A	TULANCINGO DE BRAVO	N/D	N/D	\$703,372.37	N/D	N/D
REHABILITACION DE LINEA DE AGUA POTABLE EN CALLES SOLIDARIDAD Y ALFARO ENTRE LA CALLE DE 12 DE DICIEMBRE Y CALLE 18 DE OCTUBRE EN LA COLONIA METILATLA - 57583	N/A	TULANCINGO DE BRAVO	N/D	N/D	\$1,133,290.50	N/D	N/D
CONSTRUCCION DE PAVIMENTACION HIDRAULICA EN CALLE PLAN DE AYALA ENTRE LA CALLE MANZANO Y CALLE PLAN DE AYALA EN LA COLONIA MEDIAS TIERRAS - 57564	N/A	TULANCINGO DE BRAVO	N/D	N/D	\$2,369,825.70	N/D	N/D
CONSTRUCCION DE PAVIMENTACION HIDRAULICA EN CALLE 12 DE OCTUBRE A PARTIR DE CALLE CUAUHEMOC ALFONSO CORONA DEL ROSAL A LA CALLE 5 DE FEBRERO EN LA LOCALIDAD DE	N/A	JALTEPEC	N/D	N/D	\$2,402,496.25	N/D	N/D

Nombre obra o acción	Clave mids	Localidad	Tipo de incidencia directa o complementaria	Grado de rezago social	Costo	Metas	Número de beneficiarios
JALTEPEC - 57532							
CONSTRUCCION DE LINEA DE AGUA POTABLE EN CALLE INSURGENTES ENTRE CALLE VENUSTIANO CARRANZA Y PRIVI ZARAGOZA EN LA LOCALIDAD DE SANTA MARIA ASUNCION - 56856	N/A	SANTA MARIA ASUNCION	N/D	N/D	\$242,343.20	N/D	N/D
CONSTRUCCION DE PAVIMENTACION HIDRAULICA CALLE CARISA ESQUINA CON CALLE NAPATECO EN PARQUE URBANO NAPATECO - 52091	N/A	TULANCIN GO DE BRAVO	N/D	N/D	\$903,311.21	N/D	N/D
CONSTRUCCION DE PAVIMENTACION HIDRAULICA EN CALLE QUE VA A BO ATLALPAN A PARTIR DE CARRETERA ESTATAL NO 51 EN LA LOCALIDAD DE SANTA ANA HUEYTLALPAN BO LA RAYA - 51836	N/A	SANTA ANA HUEYTLALPAN	N/D	N/D	\$1,857,290.47	N/D	N/D
CONSTRUCCION DE RED DE DRENAJE SANITARIO EN CALLA AZALIA ESQUINA CON CALLE BUGAMBILIAS PASANDO LA CALLE JORGE BERGANZA HACIA LA BARRANCA EN LA COLONIA	N/A	TULANCIN GO DE BRAVO	N/D	N/D	\$440,278.00	N/D	N/D

Nombre obra o acción	Clave mids	Localidad	Tipo de incidencia directa o complementaria	Grado de rezago social	Costo	Metas	Número de beneficiarios
JORGE BERGANZA - 237017							
CONSTRUCCION DE CENTRO DE REHABILITACION ENTRE OFICINAS DEL IMSS Y PRESIDENCIA MUNICIPAL EN SANTIAGO CALTENGO BUENOS AIRES - 228969	N/A	TULANCINGO DE BRAVO	N/D	N/D	\$9,351,124.72	N/D	N/D
CONSTRUCCION DE LINEA CONDUCCION DE AGUA POTABLE EN CALLE ROSARIO CASTELLANOS ENTRE LA CALLE MARIANO AZUELA Y EL CAMINO PRINCIPAL DE SAN NICOLAS EL GRANDE EN EL FRACCIONAMIENTO EL MAGISTERIO - 234818	N/A	TULANCINGO DE BRAVO	N/D	N/D	\$838,408.88	N/D	N/D
REHABILITACION DE DRENAJE SANITARIO EN CALLES 16 DE SEPTIEMBRE Y EMILIANO ZAPATA ENTRE LAS CALLES 3 DE MAYO Y 16 DE FEBRERO EN BARRIO TECOCUILCO EN LA LOCALIDAD DE SANTA ANA HUEYTLALPAN - 167002	N/A	SANTA ANA HUEYTLALPAN	N/D	N/D	\$1,387,307.70	N/D	N/D
CONSTRUCCION DE PAVIMENTACION HIDRAULICA DE LA CALLE PROLONGACION INSURGENTES A PARTIR DE LA CALLE ALVARO OBREGON HACIA LA	N/A	SANTA MARIA ASUNCION	N/D	N/D	\$2,002,582.81	N/D	N/D

Nombre obra o acción	Claves	Localidad	Tipo de incidencia directa o complementaria	Grado de rezago social	Costo	Metas	Número de beneficiarios
CARRETERA FEDERAL EN LA LOCALIDAD DE SANTA MARIA ASUNCION - 173939							
CONSTRUCCION DE PAVIMENTACION HIDRAULICA EN CALLE 30 ENTRE CALLE 32 Y CALLE SOLIDARIDAD EN PARQUE URBANO NAPATECO - 238443	N/A	TULANCINGO DE BRAVO	N/D	N/D	\$1,277,487.87	N/D	N/D
AMPLIACION DE RED DE DISTRIBUCION ELECTRICA EN TERRACERIA DE HUAJOMULCO A LOS LAURELES A PARTIR DE CALLE CORAL EN LA LOCALIDAD DE HUAJOMULCO - 235667	N/A	HUAJOMULCO	N/D	N/D	\$1,554,153.00	N/D	N/D
CONSTRUCCION DE DRENAJE SANITARIO EN CALLE 10 DE MAYO CALLE SANTA ELENA CALLE RIO COATZACOLACOS Y CALLE BARRANCA SECA EN LA LOCALIDAD DE AHUEHUETITLA - 170085	N/A	AHUEHUETITLA	N/D	N/D	\$1,009,836.49	N/D	N/D
CONSTRUCCION DE PAVIMENTACION HIDRAULICA EN CALLE RIO MISSISSIPI ENTRE CALLE NINO PERDIDO Y CALLE DIEGO ALFARO EN COLONIA METILATLA - 57588	N/A	TULANCINGO DE BRAVO	N/D	N/D	\$1,638,786.30	N/D	N/D

Nombre obra o acción	Claves	Localidad	Tipo de incidencia directa o complementaria	Grado de rezago social	Costo	Metas	Número de beneficiarios
CONSTRUCCION DE RED DE DRENAJE SANITARIO EN CALLE PLAN DE AYALA ENTRE LA CALLE PLAN DE AYALA Y CALLE FRANCISCO MENDOZA EN COLONIA MEDIAS TIERRAS - 167060	N/A	TULANCINGO DE BRAVO	N/D	N/D	\$1,537,505.70	N/D	N/D
CONSTRUCCION DE PAVIMENTACION HIDRAULICA EN AVENIDA DEL MAESTRO ENTRE CALLE CRISTOBAL COLON Y CALLE MARCO POLO EN LA COLONIA NUEVO TULANCINGO DE BRAVO - 266451	N/A	TULANCINGO DE BRAVO	N/D	N/D	\$1,069,589.94	N/D	N/D
CONSTRUCCION DE DRENAJE SANITARIO EN CALLE RETAMA ENTRE LAS CALLES DE CONSTITUYENTES Y GRANADA EN LA COLONIA JAVIER ROJO GOMEZ - 263042	N/A	TULANCINGO DE BRAVO	N/D	N/D	\$633,814.00	N/D	N/D
CONSTRUCCION DE RED DE AGUA POTABLE EN CALLE CIRUELOS ENTRE LAS CALLES DALIAS Y ORQUIDEA EN LA COLONIA JAVIER ROJO GOMEZ - 263246	N/A	TULANCINGO DE BRAVO	N/D	N/D	\$317,443.12	N/D	N/D
CONSTRUCCION DE RED DE DRENAJE SANITARIO EN CALLE FRANCISCO MENDOZA ORIENTE LOS FRESNOS ESQUINA CON CALLE EUFEMIO	N/A	TULANCINGO DE BRAVO	N/D	N/D	\$1,398,696.12	N/D	N/D

Nombre obra o acción	Clave mids	Localidad	Tipo de incidencia directa o complementaria	Grado de rezago social	Costo	Metas	Número de beneficiarios
ZAPATA EN COLONIA EL PARAISO - 273223							
CONSTRUCCION DE PAVIMENTO HIDRAULICO Y GUARNICIONES EN CALLE PROLONGACION VENUSTIANO CARRANZA ENTRE CALLE GUADALUPE VICTORIA Y CASI ESQUINA CON CALLE JAVIER ROJO GOMEZ AV BENITO JUAREZ EN LA LOCALIDAD DE JALTEPEC - 79524	N/A	JALTEPEC	N/D	N/D	\$1,001,762.98	N/D	N/D
CONSTRUCCION DE PAVIMENTACION HIDRAULICA EN CALLE MIGUEL HIDALGO ENTRE AV DE LOS DOCTORES Y AV JUAREZ EN LA LOCALIDAD DE SANTA MARIA ASUNCION - 75723	N/A	SANTA MARIA ASUNCION	N/D	N/D	\$948,091.94	N/D	N/D
CONSTRUCCION DE PAVIMENTACION HIDRAULICA Y GUARNICIONES ATRAS DE CALLE ADOLFO RUIZ CORTINES ESQUINA CON CERRADA ADOLFO RUIZ CORTINES EN LA LOCALIDAD DE JALTEPEC - 76685	N/A	JALTEPEC	N/D	N/D	\$1,000,029.64	N/D	N/D
CONSTRUCCION DE PAVIMENTACION HIDRAULICA EN CERRADA RUFINO TAMAYO ESQUINA CON CALLE RUFINO	N/A	SANTA MARÍA EL CHICO	N/D	N/D	\$958,817.99	N/D	N/D

Nombre obra o acción	Clave mids	Localidad	Tipo de incidencia directa o complementaria	Grado de rezago social	Costo	Metas	Número de beneficiarios
TAMAYO ATRAS DE CALLE LIBERTAD EN LA LOCALIDAD SANTA MARIA EL CHICO - 73289							
CONSTRUCCION DE PAVIMENTACION HIDRAULICA EN CALLE PROLOGACION AZARES ORIENTE CAPULIN ESQUINA CON CALLE PIRULES EN LA LAGUNILLA - 72911	N/A	TULANCIN GO DE BRAVO	N/D	N/D	\$754,025.60	N/D	N/D
CONSTRUCCION DE RED DRENAJE SANITARIO EN CALLE TULA APARTIR DE LA CALLE DURAZNO PASANDO LAS CALLES PACHUCA Y HUICHAPAN EN EL EJIDO EL PARAISO - 226253	N/A	TULANCIN GO DE BRAVO	N/D	N/D	\$1,413,174.57	N/D	N/D
CONSTRUCCION DE PAVIMENTACION HIDRAULICA EN AV AHUEHUETITLA ESQUINA CON PROLONGACION ALVARO OBREGON EN LA COLONIA AHUEHUETITLA - 273102	N/A	TULANCIN GO DE BRAVO	N/D	N/D	\$1,825,526.23	N/D	N/D
CONSTRUCCION DE RED DE DRENAJE SANITARIO EN CALLE CARRILLO PUERTO ESQUINA CON CALLE JAVIER ROJO GOMEZ AV BENITO JUAREZ EN JALTEPEC - 284985	N/A	JALTEPEC	N/D	N/D	\$1,927,352.25	N/D	N/D

Nombre obra o acción	Clave mids	Localidad	Tipo de incidencia directa o complementaria	Grado de rezago social	Costo	Metas	Número de beneficiarios
CONSTRUCCION DE RED DE DISTRIBUCION DE AGUA POTABLE EN CALLE DE ANGELESCALLE SANTO TOMASCALLE SAN ANDRESCALLE SAN JOSECALLE SAN PEDRO EN LA COLONIA 2 DE AGOSTO - 230199	N/A	TULANCIN GO DE BRAVO	N/D	N/D	\$915,067.18	N/D	N/D
CONSTRUCCION DE PAVIMENTO HIDRAULICO Y GUARNICIONES Y BANQUETAS EN CALLE PROLONGACION VENUSTIANO CARRANZA ENTRE CALLE GUADALUPE VICTORIA Y CALLE JAVIER ROJO GOMEZ AV BENITO JUAREZ EN JALTEPEC - 272068	N/A	TULANCIN GO DE BRAVO	N/D	N/D	\$1,001,762.98	N/D	N/D
CONSTRUCCION DE RED DE DRENAJE SANITARIO EN CALLE OBSIDIANA ESQUINA CALLE ZAFIRO HACIA CALLE CORAL EN LA LOCALIDAD DE HUAJOMULCO - 233230	N/A	HUAJOMULCO	N/D	N/D	\$217,694.40	N/D	N/D
CONSTRUCCION DE RED DE DRENAJE SANITARIO EN CALLE NUEVA PINO EN BARRIO ATLALPAN EN LA LOCALIDAD DE SANTA HUEYTLALPAN - 279632	N/A	SANTA HUEYTLALPAN	N/D	N/D	\$1,469,130.05	N/D	N/D
CONSTRUCCION DE LINEA DE DISTRIBUCION	N/A	TULANCIN GO DE BRAVO	N/D	N/D	\$143,818.69	N/D	N/D

Nombre obra o acción	Clave mids	Localidad	Tipo de incidencia directa o complementaria	Grado de rezago social	Costo	Metas	Número de beneficiarios
DE AGUA POTABLE EN CERRADA CHABACANO EN COLONIA JAVIER ROJO GOMEZ - 227146							
CONSTRUCCION DE RED DE DRENAJE SANITARIO EN CALLE SINAI ESQUINA CON CALLE NOGAL EN LA COLONIA JAVIER ROJO GOMEZ - 237281	N/A	TULANCINGO DE BRAVO	N/D	N/D	\$363,796.27	N/D	N/D
CONSTRUCCION DE GUARNICIONES Y BANQUETAS EN CALLE GRANADA ENTRE CALLE CONSTITUYENTES CASI ESQUINA CON CALLE CHABACANO EN LA COLONIA JAVIER ROJO GOMEZ - 272898	N/A	TULANCINGO DE BRAVO	N/D	N/D	\$264,077.11	N/D	N/D
CONSTRUCCION DE LINEA DE DISTRIBUCION DE AGUA POTABLE EN CALLE FEDERICO CHOPIN ENTRE LA CALLE NICOLAS PAGANINI Y LA CALLE CARLOS CHAVEZ EN LA COLONIA JARDINES DEL SUR - 245294	N/A	TULANCINGO DE BRAVO	N/D	N/D	\$1,275,862.05	N/D	N/D
CONSTRUCCION DE RED DE DRENAJE SANITARIO EN CALLES JORGE BERGANZA ALCATRAZ BUGAMBILIAS JAZMIN ROSALES Y JACARANDAS EN LA COLONIA JORGE	N/A	TULANCINGO DE BRAVO	N/D	N/D	\$1,518,390.62	N/D	N/D

Nombre obra o acción	Claves	Localidad	Tipo de incidencia directa o complementaria	Grado de rezago social	Costo	Metas	Número de beneficiarios
BERGANZA - 233606							
CONSTRUCCION DE RED DE DRENAJE SANITARIO EN CALLE MIGUEL HIDALGO EN BARRIO TEJANECAPA EN LA LOCALIDAD DE SANTA MARIA ASUNCION - 386159	N/A	SANTA MARIA ASUNCION	N/D	N/D	\$166,317.05	N/D	N/D
CONSTRUCCION DE PAVIMENTACION HIDRAULICA EN CALLE MIGUEL HIDALGO ENTRE CALLE DE LOS DOCTORES A CALLE AV BENITO JUAREZ EN LA LOCALIDAD DE SANTA MARIA NATIVITAS - 386937	N/A	SANTA MARIA NATIVITAS	N/D	N/D	\$948,091.94	N/D	N/D
CONSTRUCCION DE TECHADO EN CANCHA DE USOS MULTIPLES EN ESPACIOS MULTIDEPORTIVOS Y BIENES PUBLICOS ATRAS DE LA CALLE SECCION 200 ENTRE RESAGADORES Y MINEROS EN LA COLONIA LA MORENA SECCION MINERA 200 - 132671	N/A	TULANCINGO DE BRAVO	N/D	N/D	\$1,506,452.93	N/D	N/D
CONSTRUCCION DE PAVIMENTACION HIDRAULICA EN CALLE 3 DE MAYO EN BARRIO TECOCUILCO ENTRE CALLE	N/A	SANTA ANA HUEYTLALPAN	N/D	N/D	\$1,364,505.44	N/D	N/D

Nombre obra o acción	Clave mids	Localidad	Tipo de incidencia directa o complementaria	Grado de rezago social	Costo	Metas	Número de beneficiarios
MANUEL MORALES Y COLINDANCIA CON BARRIO LA LUZ EN LA LOCALIDAD DE SANTA ANA HUEYTLALPAN - 271550							
CONSTRUCCION DE PAVIMENTO HIDRAULICO Y GUARNICIONES Y BANQUETAS EN CALLE PROLONGACION VENUSTIANO CARRANZA ENTRE CALLE GUADALUPE VICTORIA Y CALLE JAVIER ROJO GOMEZ AV BENITO JUAREZ EN JALTEPEC - 386960	N/A	JALTEPEC	N/D	N/D	\$1,001,762.98	N/D	N/D
CONSTRUCCION DE RED DE DISTRIBUCION DE AGUA POTABLE EN CALLE DE LOS ANGELES CALLE SANTO TOMAS CALLE SAN ANDRES CALLE SAN JOSE Y CALLE SAN PEDRO EN LA COLONIA 2 DE AGOSTO - 451764	N/A	TULANCINGO DE BRAVO	N/D	N/D	\$915,067.18	N/D	N/D
CONSTRUCCION DE PAVIMENTACION HIDRAULICA GUARNICIONES Y BANQUETAS EN CALLE CERRADA DE PUEBLA ESQUINA CON CALLE PUEBLA EN LA COLONIA JAVIER ROJO GOMEZ - 73434	N/A	TULANCINGO DE BRAVO	N/D	N/D	\$708,522.10	N/D	N/D
CONSTRUCCION DE PAVIMENTACION HIDRAULICA EN CALLE	N/A	AHUEHUETITLA	N/D	N/D	\$1,081,651.06	N/D	N/D

Nombre obra o acción	Clave mids	Localidad	Tipo de incidencia directa o complementaria	Grado de rezago social	Costo	Metas	Número de beneficiarios
FRESNOS ENTRE AVENIDA AHUEHUETITLA Y CALLE SAUCE EN LA LOCALIDAD DE AHUEHUETITLA - 386933							
CONSTRUCCION DE PAVIMENTACION HIDRAULICA EN CALLE EMILIANO ZAPATA ENTRE CALLE MAR DE LA PLATA HACIA CALLE VICENTE AGUIRRE DEL CASTILLO EN LA COLONIA SAN JOSE CALTENGO - 272425	N/A	TULANCINGO DE BRAVO	N/D	N/D	\$1,622,623.72	N/D	N/D
CONSTRUCCION DE RED DE DRENAJE SANITARIO EN CALLES JORGE BERGANZA ALCATRAZ BUGAMBILIAS JAZMIN ROSALES Y JACARANDAS EN LA COLONIA JORGE BERGANZA - 386914	N/A	TULANCINGO DE BRAVO	N/D	N/D	\$1,518,390.62	N/D	N/D
CONSTRUCCION DE RED DE ALCANTARILLADO PLUVIAL EN CAMINO A RINCONES DE LA HACIENDA ENTRE LA CALLE DEL PORTAL Y CASI ESQUINA CON BOULEVARD DE LA HACIENDA EN LA COLONIA RINCONES DE LA HACIENDA - 451484	N/A	TULANCINGO DE BRAVO	N/D	N/D	\$703,372.37	N/D	N/D
CONSTRUCCION DE RED DE DRENAJE SANITARIO EN CALLE SINAI	N/A	TULANCINGO DE BRAVO	N/D	N/D	\$363,796.27	N/D	N/D

Nombre obra o acción	Claves	Localidad	Tipo de incidencia directa o complementaria	Grado de rezago social	Costo	Metas	Número de beneficiarios
ESQUINA CON CALLE NOGAL EN LA COLONIA JAVIER ROJO GOMEZ - 453145							
CONSTRUCCION DE GUARNICIONES Y BANQUETAS EN CALLE DE LAS ROSAS DE CALLE BUGAMBILIA A CALLE TEPOZAN EN LA COLONIA BELLA VISTA - 78549	N/A	TULANCINGO DE BRAVO	N/D	N/D	\$702,067.24	N/D	N/D
CONSTRUCCION DE PAVIMENTACION HIDRAULICA EN CALLE ALFARO Y CALLE DEL PARQUE ENTRE CALLE 19 DE ABRIL Y CALLE SOLIDARIDAD EN LA COLONIA METILATLA - 81067	N/A	TULANCINGO DE BRAVO	N/D	N/D	\$856,155.73	N/D	N/D
CONSTRUCCION DE GUARNICIONES Y BANQUETAS EN CALLE GRANADA ENTRE CALLE CONSTITUYENTES CASI ESQUINA CON CALLE CHABACANO EN LA COLONIA JAVIER ROJO GOMEZ - 386961	N/A	TULANCINGO DE BRAVO	N/D	N/D	\$264,077.11	N/D	N/D
CONSTRUCCION DE PAVIMENTACION HIDRAULICA EN CALLE FRESNOS ENTRE AVENIDA AHUEHUETITLA Y CALLE SAUCE EN LA LOCALIDAD DE AHUEHUETITLA - 268777	N/A	AHUEHUETITLA	N/D	N/D	\$1,081,651.06	N/D	N/D

Nombre obra o acción	Clave mids	Localidad	Tipo de incidencia directa o complementaria	Grado de rezago social	Costo	Metas	Número de beneficiarios
CONSTRUCCION DE PAVIMENTACION HIDRAULICA CALLE RUFINO TAMAYO ESQUINA CON CALLE RUFINO TAMAYO ATRAS DE CALLE LIBERTAD EN LA LOCALIDAD DE SANTA MARIA EL CHICO - 266984	N/A	SANTA MARIA EL CHICO	N/D	N/D	\$958,817.99	N/D	N/D
CONSTRUCCION DE RED DE DRENAJE SANITARIO EN CALLE CARRILLO PUERTO ENTRE CALLE 5 DE MAYO Y CALLE MELCHOR OCAMPO EN LA COLONIA JALTEPEC - 438221	N/A	TULANCINGO DE BRAVO	N/D	N/D	\$1,287,853.39	N/D	N/D
CONSTRUCCION DE LINEA DE DISTRIBUCION DE AGUA POTABLE EN LA CALLE ACTOPAN CALLE HUICHAPAN CALLE TULA CALLE PACHUCA Y CALLE APAN EN AL COLONIA AMPLIACION PARAISO NORTE FRACCIONAMIENTO LOS ERMITANOS - 387306	N/A	TULANCINGO DE BRAVO	N/D	N/D	\$1,156,995.88	N/D	N/D
CONSTRUCCION DE PAVIMENTACION HIDRAULICA Y GUARNICIONES ATRAS DE CALLE ADOLFO RUIZ CORTINEZ ESQUINA CON CERRADA ADOLFO RUIZ CORTINEZ EN LA LOCALIDAD DE JALTEPEC - 386950	N/A	JALTEPEC	N/D	N/D	\$1,000,029.64	N/D	N/D

Nombre obra o acción	Claves	Localidad	Tipo de incidencia directa o complementaria	Grado de rezago social	Costo	Metas	Número de beneficiarios
CONSTRUCCION DE RED DE DRENAJE SANITARIO Y LINEA DE DISTRIBUCION DE AGUA POTABLE EN CALLE ALCANFORES ENTRE LAS CALLES NARANJOS Y CALLE ARBOLEDAS EN LA COLONIA AHUEHUETITLA - 386880	N/A	TULANCINGO DE BRAVO	N/D	N/D	\$1,078,313.53	N/D	N/D
CONSTRUCCION DE RED DE DISTRIBUCION DE AGUA POTABLE EN CALLE FEDERICO CHOPIN CALLE FRANZ VON LISZT ENTRE LA CALLE ALFONSO ESPARZA Y CALLE RIMSKI KORSAKOV EN LA COLONIA JARDINES DEL SUR - 452013	N/A	TULANCINGO DE BRAVO	N/D	N/D	\$1,392,134.88	N/D	N/D
CONSTRUCCION DE PAVIMENTACION HIDRAULICA EN CALLE PLAN DE AYALA ENTRE CALLE PLAN DE AYALA Y CALLE GRANADA EN LA COLONIA MEDIAS TIERRAS - 447514	N/A	TULANCINGO DE BRAVO	N/D	N/D	\$1,765,835.26	N/D	N/D
CONSTRUCCION DE RED DE DRENAJE SANITARIO EN CALLE NUEVA PINO EN BARRIO ATLALPAN EN LA LOCALIDAD DE SANTA HUEYTLALPAN - 387197	N/A	SANTA HUEYTLALPAN	N/D	N/D	\$1,469,130.05	N/D	N/D

Nombre obra o acción	Clave mids	Localidad	Tipo de incidencia directa o complementaria	Grado de rezago social	Costo	Metas	Número de beneficiarios
CONSTRUCCION DE RED DE DRENAJE SANITARIO EN CALLE MORELOS ENTRE CALLE VICENTE AGUIRRE DEL CASTILLO A COLINDANCIA CON HUAPALCALCO EN LA COLONIA SAN JOSE CALTENGO - 135205	N/A	TULANCINGO DE BRAVO	N/D	N/D	\$517,332.52	N/D	N/D
CONSTRUCCION DE TECHADO EN CANCHA DE USOS MULTIPLES EN ESPACIO MULTIDEPORTIVO Y BIENES PUBLICOS EN CALLE JACQUES OFFENBACH ESQUINA CON CALLE CARLOS CHAVEZ EN LA COLONIA JARDINES DEL SUR - 129847	N/A	TULANCINGO DE BRAVO	N/D	N/D	\$1,564,677.99	N/D	N/D
CONSTRUCCION DE PAVIMENTACION HIDRAULICA EN CALLE DE LAS ROSAS ENTRE CALLE GLADIOLA Y CALLE FRESNOS EN LA COLONIA JARDINES DEL PARAISO - 70728	N/A	TULANCINGO DE BRAVO	N/D	N/D	\$1,083,709.93	N/D	N/D
CONSTRUCCION DE PAVIMENTACION HIDRAULICA EN CALLE DE LAS ESTRELLAS ENTRE AVENIDA DEL TRABAJO Y CALLE NUEVA EN BARRIO ATLALPAN EN LA LOCALIDAD DE SANTA ANA HUEYTLALPAN - 75595	N/A	SANTA ANA HUEYTLALPAN	N/D	N/D	\$1,418,288.72	N/D	N/D

Nombre obra o acción	Clave mids	Localidad	Tipo de incidencia directa o complementaria	Grado de rezago social	Costo	Metas	Número de beneficiarios
CONSTRUCCION DE RED DE DRENAJE SANITARIO EN CALLE ORIENTE CALLE ALCATRAZ Y CALLE AZUCENA EN LA COLONIA LA CANADA - 281423	N/A	TULANCINGO DE BRAVO	N/D	N/D	\$544,811.49	N/D	N/D
CONSTRUCCION DE RED DE DRENAJE SANITARIO EN CALLE DOLORES SOTO ESQUINA CON CALLE MARGARITAS EN LA COLONIA AHUEHUETITLA - 437457	N/A	TULANCINGO DE BRAVO	N/D	N/D	\$143,818.69	N/D	N/D
CONSTRUCCION DE PAVIMENTACION HIDRAULICA EN CALLE LOS AZARES ESQUINA CON CALLE CAPULIN ORIENTE Y CALLE PIRULES CARROCERIAS OLIVER EN LA LOCALIDAD DE LA LAGUNILLA - 269008	N/A	LA LAGUNILLA	N/D	N/D	\$754,025.60	N/D	N/D
CONSTRUCCION DE PAVIMENTACION HIDRAULICA CALLE RUFINO TAMAYO ESQUINA CON CALLE RUFINO TAMAYO ATRAS DE CALLE LIBERTAD EN LA LOCALIDAD DE SANTA MARIA EL CHICO - 386929	N/A	SANTA MARIA EL CHICO	N/D	N/D	\$958,817.99	N/D	N/D
CONSTRUCCION DE LINEA DE DISTRIBUCION DE AGUA POTABLE EN ESQUINA CON CALLE DOROTEO ARANGO A UN	N/A	SAN ANTONIO FARIAS	N/D	N/D	\$219,760.91	N/D	N/D

Nombre obra o acción	Claves	Localidad	Tipo de incidencia directa o complementaria	Grado de rezago social	Costo	Metas	Número de beneficiarios
LADO DE LA CALLE ALAMOS EN LA LOCALIDAD DE SAN ANTONIO FARIAS - 387117							
CONSTRUCCION DE PAVIMENTACION HIDRAULICA EN AV AHUEHUETITLA ESQUINA CON PROLONGACION ALVARO OBREGON EN LA COLONIA AHUEHUETITLA - 387021	N/A	TULANCINGO DE BRAVO	N/D	N/D	\$1,825,526.23	N/D	N/D
CONSTRUCCION DE PAVIMENTACION HIDRAULICA EN CALLE MIGUEL HIDALGO ENTRE CALLE DE LOS DOCTORES A CALLE AV BENITO JUAREZ EN LA LOCALIDAD DE SANTA MARIA NATIVITAS - 270393	N/A	SANTA MARIA NATIVITAS	N/D	N/D	\$948,091.94	N/D	N/D
CONSTRUCCION DE PAVIMENTACION HIDRAULICA EN CALLE CAPULIN ORIENTE ENTRE CALLE AZARES Y CALLE PIRULES CARROCERIAS OLIVER EN LA LOCALIDAD DE LA LAGUNILLA - 386935	N/A	LA LAGUNILLA	N/D	N/D	\$754,025.60	N/D	N/D
CONSTRUCCION DE PAVIMENTACION HIDRAULICA EN CALLE EMILIANO ZAPATA ENTRE CALLE MAR DE LA PLATA HACIA CALLE VICENTE AGUIRRE DEL	N/A	TULANCINGO DE BRAVO	N/D	N/D	\$1,622,623.72	N/D	N/D

Nombre obra o acción	Clave mids	Localidad	Tipo de incidencia directa o complementaria	Grado de rezago social	Costo	Metas	Número de beneficiarios
CASTILLO EN LA COLONIA SAN JOSE CALTENGO - 386898							
CONSTRUCCION DE PAVIMENTACION HIDRAULICA EN CALLE 3 DE MAYO EN BARRIO TECOCUILCO ENTRE CALLE MANUEL MORALES Y COLINDANCIA CON BARRIO LA LUZ EN LA LOCALIDAD DE SANTA ANA HUEYTLALPAN - 386955	N/A	SANTA ANA HUEYTLALPAN	N/D	N/D	\$1,364,505.44	N/D	N/D
CONSTRUCCION DE PAVIMENTACION HIDRAULICA EN CALLE INGLATERRA ENTRE CALLE LOS PINOS Y BOULEVARD PLEASANTON EN FRACCIONAMIENTO LOS PINOS - 386928	N/A	TULANCINGO DE BRAVO	N/D	N/D	\$691,041.64	N/D	N/D
CONSTRUCCION DE RED DE DRENAJE SANITARIO EN CALLE DOROTEO ARANGO ENTRE CALLE ARCOIRIS Y CALLE DOROTEO ARANGO EN LA LOCALIDAD DE SAN ANTONIO FARIAS - 438625	N/A	SAN ANTONIO FARIAS	N/D	N/D	\$915,894.50	N/D	N/D
CONSTRUCCION DE PAVIMENTACION HIDRAULICA Y GUARNICIONES ATRAS DE CALLE ADOLFO RUIZ CORTINEZ ESQUINA CON CERRADA ADOLFO RUIZ	N/A	JALTEPEC	N/D	N/D	\$1,000,029.64	N/D	N/D

Nombre obra o acción	Clave mids	Localidad	Tipo de incidencia directa o complementaria	Grado de rezago social	Costo	Metas	Número de beneficiarios
CORTINEZ EN LA LOCALIDAD DE JALTEPEC - 271015							
CONSTRUCCION DE RED DE DRENAJE SANITARIO CALLE TULA HUICHAPAN ENTRE LA CALLE DURAZNO Y LA CALLE PACHUCA EN LA COLONIA PARAISO NORTE - 451244	N/A	TULANCINGO DE BRAVO	N/D	N/D	\$1,413,174.57	N/D	N/D
CONSTRUCCION DE LINEA DE DISTRIBUCION DE AGUA POTABLE EN CALLE HABITAT 1 CALLE HABITAT 2 AV PRESIDENCIA MUNICIPAL CALLE MUNICIPIO LIBRE CALLE CONSTITUCION POLITICA DE LOS ESTADOS UNIDOS MEXICANOS CALLE CONSTITUCION DEL ESTADO DE HIDALGO CALLE LEY ORGANICA MUNICIPAL Y AV HONORABLE AYUNTAMIENTO EJIDO MIMILA EN AHUEHUETITLA - 445621	N/A	AHUEHUETITLA	N/D	N/D	\$702,041.07	N/D	N/D
CONSTRUCCION DE RED DE DRENAJE SANITARIO EN CALLE OBSIDIANA ESQUINA CON CALLE ZAFIRO EN LOCALIDAD DE HUAJOMULCO - 452630	N/A	HUAJOMULCO	N/D	N/D	\$217,694.40	N/D	N/D

Nombre obra o acción	Clave mids	Localidad	Tipo de incidencia directa o complementaria	Grado de rezago social	Costo	Metas	Número de beneficiarios
CONSTRUCCION DE REVESTIMIENTO DE CANAL DE AGUAS PLUVIALES EN EL ACCESO PRINCIPAL A RINCONES DE LA HACIENDA KM 194 DEL BOULEVARD QUETZALCOATL - 387545	N/A	TULANCINGO DE BRAVO	N/D	N/D	\$3,100,000.00	N/D	N/D
CONSTRUCCION DE LINEA DE DISTRIBUCION DE AGUA POTABLE EN CALLE DURAZNOS Y CALLE ROSALES ENTRE LAS CALLES BARRANCA SECA Y MARGARITAS EN LA LOCALIDAD DE AHUEHUETITLA - 386402	N/A	AHUEHUETITLA	N/D	N/D	\$109,984.14	N/D	N/D
CONSTRUCCION DE LINEA DE DISTRIBUCION DE AGUA POTABLE EN CALLE FEDERICO CHOPIN ENTRE LA CALLE NICOLAS PAGANINI Y LA CALLE CARLOS CHAVEZ EN LA COLONIA JARDINES DEL SUR - 386296	N/A	TULANCINGO DE BRAVO	N/D	N/D	\$1,275,862.05	N/D	N/D
CONSTRUCCION DE LINEA DE DISTRIBUCION DE AGUA POTABLE EN CALLE AZAHARES ESQUINA CON CALLE NARANJOS EN COLONIA JAVIER ROJO GOMEZ - 446975	N/A	TULANCINGO DE BRAVO	N/D	N/D	\$160,681.68	N/D	N/D

Nombre obra o acción	Clave mids	Localidad	Tipo de incidencia directa o complementaria	Grado de rezago social	Costo	Metas	Número de beneficiarios
CONSTRUCCION DE PAVIMENTACION HIDRAULICA EN CALLE RAFAEL DE LA COLINA ENTRE CALLE EULOGIO DE LA BARRERA ORTEGA Y CALLE ANTONIO CASTRO EN LA COLONIA EL PARAISO - 128722	N/A	TULANCINGO DE BRAVO	N/D	N/D	\$843,008.95	N/D	N/D
CONSTRUCCION DE LINEA DE DISTRIBUCION DE AGUA POTABLE EN CALLE LAS FLORES Y CALLE SAN NICOLAS ESQUINA CON CALLE DOROTEO ARANGO EN LA LOCALIDAD DE SAN ANTONIO FARIAS - 281678	N/A	SAN ANTONIO FARIAS	N/D	N/D	\$331,434.41	N/D	N/D
CONSTRUCCION DE PAVIMENTACION HIDRAULICA EN CALLE MIGUEL HIDALGO ENTRE CALLE CARRILLO PUERTO Y CALLE MANUEL MENDEZ MORATO EN LA COLONIA LINDAVISTA - 76247	N/A	TULANCINGO DE BRAVO	N/D	N/D	\$1,831,137.91	N/D	N/D
CONSTRUCCION DE PAVIMENTACION HIDRAULICA GUARNICIONES Y BANQUETAS EN CALLE LUIS DONALDO COLOSIO ESQUINA CON CALLE FRANCISCO I MADERO EN COLONIA LA CRUZ - 77971	N/A	TULANCINGO DE BRAVO	N/D	N/D	\$266,244.68	N/D	N/D

Nombre obra o acción	Clave mids	Localidad	Tipo de incidencia directa o complementaria	Grado de rezago social	Costo	Metas	Número de beneficiarios
CONSTRUCCION DE PAVIMENTACION HIDRAULICA GUARNICIONES Y BANQUETAS EN CALLE TULANCINGO DE BRAVO ENTRE CALLE MAR MUERTO Y CALLE OCTAVIANO BARREDO EN COLONIA EL PARAISO - 81141	N/A	TULANCINGO DE BRAVO	N/D	N/D	\$1,282,728.31	N/D	N/D
CONSTRUCCION DE PAVIMENTACION HIDRAULICA EN CALLE 16 DE SEPTIEMBRE ESQUINA CON CALLE EMILIANO ZAPATA HACIA EL BARRIO LA LUZ EN LA LOCALIDAD DE SANTA ANA HUEYTLALPAN - 75433	N/A	SANTA ANA HUEYTLALPAN	N/D	N/D	\$2,203,345.81	N/D	N/D
CONSTRUCCION DE OBRA INTEGRAL DRENAJE SANITARIO RED DE AGUA POTABLE GUARNICIONES Y PAVIMENTACION HIDRAULICA EN CALLE ESQUINA CON CALLE SAN IGNACIO ATRAS DE LA CALLE ROSAS EN LA LOCALIDAD DE SANTA MARIA EL CHICO - 79846	N/A	SANTA MARIA EL CHICO	N/D	N/D	\$352,074.44	N/D	N/D
CONSTRUCCION DE OBRA INTEGRAL PAVIMENTACION HIDRAULICA Y LINEA DE DISTRIBUCION DE AGUA POTABLE EN CALLE MORELOS	N/A	TULANCINGO DE BRAVO	N/D	N/D	\$1,043,776.62	N/D	N/D

Nombre obra o acción	Clave mids	Localidad	Tipo de incidencia directa o complementaria	Grado de rezago social	Costo	Metas	Número de beneficiarios
ENTRE CALLE VICENTE GUERRERO DEL CASTILLO A COLINDANCIA CON HUAPALCALCO EN LA COLONIA SAN JOSE CALTENGO - 81353							
CONSTRUCCION DE AULAS EN LA PLANTA ALTA DEL MODULO B EN LA ESCUELA PREPARATORIA NUM 2 (3RA ETAPA)	N/A	TULANCINGO DE BRAVO	N/D	N/D	\$859,186.53	N/D	N/D
*Total ZAP Urbanas						N/D	
*Total ZAP Rurales						N/D	
*Total sin ZAP						N/D	
*Total dos Mayores Grados de Rezago Social				N/D		N/D	
*Total Pobreza Extrema						N/D	

Fuente: Elaboración propia con base en la información publicada en la página de Transparencia Presupuestaria, apartado Datos Abiertos, Gasto Federalizado (Ejercicio del Gasto), 2024, Informe Definitivo, (Secretaría de Hacienda y Crédito Público, 2025).

- No se cuenta con información desagregada por Zona de Atención Prioritaria, derivado de la naturaleza del fondo.

Anexo 7 Metas del Programa.

Anexo 7. Metas del Programa

Nombre del Fondo: **Fondo de Aportaciones para el Fortalecimiento de los Municipios y de las Demarcaciones Territoriales del Distrito Federal (FORTAMUN)**

Modalidad: Aportaciones Federales (Ramo 33)

Municipio: **Mineral de la Reforma, Hidalgo**

Unidad Responsable: **Municipio de Mineral de la Reforma**

Tipo de Evaluación: **Específica de Desempeño**

Año de la Evaluación: **2024**

Nivel de Objetivo	Nombre del Indicador	Meta	Unidad de medida	Justificación	Orientada a Impulsar el Desempeño	Justificación	Factible	Justificación	Propuesta de Mejora de la meta
Fin	PPA Porcentaje De Población Atendida	100 %	Porcentaje	Sin justificación	No	No corresponde al nivel estratégico	No	Se encuentra en un nivel estratégico de la MIR	Se sugieren indicadores de impacto en la población atendida
Fin	ICFM Índice De Capacidades Funcionales Municipales	0.8 %	Índice	Sin justificación	No	No corresponde al nivel estratégico	No	Se encuentra en un nivel estratégico de la MIR	Se sugieren indicadores de impacto en la población atendida
Propósito	PTSOC Porcentaje De Trámites Y Servicios Otorgados A La Ciudadanía	100 %	Porcentaje	Sin justificación	No	No corresponde al nivel estratégico	No	Se encuentra en un nivel estratégico de la MIR	Se sugieren indicadores de impacto en la población atendida

Nivel de Objetivo	Nombre del Indicador	Meta	Unidad de medida	Justificación	Orientada a Impulsar el Desempeño	Justificación	Factible	Justificación	Propuesta de Mejora de la meta
Componente	PTAFPI Porcentaje De Tramites Y Atención Ciudadana Para Fortalecer La Política Interna	100 %	Porcentaje	Sin justificación	Si	Corresponde a nivel de gestión	Si	Bienes o servicios que se entregan a la población	Sin Mejora
Actividad 1.1	PCDE Porcentaje de Constancias Diversas Expedidas	100 %	Porcentaje	Sin justificación	Si	Corresponde a nivel de gestión	Si	Bienes o servicios que se entregan a la población	Sin Mejora
Actividad 1.2	PAE Porcentaje De Apoyos Entregados	100 %	Porcentaje	Sin justificación	Si	Corresponde a nivel de gestión	Si	Bienes o servicios que se entregan a la población	Sin Mejora
Actividad 1.3	PCSME Porcentaje De Cartillas De Servicio Militar Entregadas	100 %	Porcentaje	Sin justificación	Si	Corresponde a nivel de gestión	Si	Bienes o servicios que se entregan a la población	Sin Mejora
Actividad 1.4	PCSSM Porcentaje de Cumplimiento Del Sorteo Del Servicio Militar Nacional	100 %	Porcentaje	Sin justificación	Si	Corresponde a nivel de gestión	Si	Bienes o servicios que se entregan a la población	Sin Mejora
Actividad 1.5	PORCS Porcentaje De Oficios Recibidos Y Canalizados A Los Que Se Les Da Seguimiento	100 %	Porcentaje	Sin justificación	Si	Corresponde a nivel de gestión	Si	Bienes o servicios que se entregan a la población	Sin Mejora

Nivel de Objetivo	Nombre del Indicador	Meta	Unidad de medida	Justificación	Orientada a Impulsar el Desempeño	Justificación	Factible	Justificación	Propuesta de Mejora de la meta
Componente 2.	PSJJCO Porcentaje De Servicios Jurídicos Y De Justicia Cotidiana Otorgados	100 %	Porcentaje	Sin justificación	Si	Corresponde a nivel de gestión	Si	Bienes o servicios que se entregan a la población	Sin Mejora
Actividad 2.1	PALA Porcentaje De Asuntos Legales Atendidos	100 %	Porcentaje	Sin justificación	Si	Corresponde a nivel de gestión	Si	Bienes o servicios que se entregan a la población	Sin Mejora
Actividad 2.2	PPS Porcentaje De Procedimientos Sustanciados	100 %	Porcentaje	Sin justificación	Si	Corresponde a nivel de gestión	Si	Bienes o servicios que se entregan a la población	Sin Mejora
Actividad 2.3	PPCC Porcentaje De Procedimientos Conciliatorios De Materia Laboral Concluidos	100 %	Porcentaje	Sin justificación	Si	Corresponde a nivel de gestión	Si	Bienes o servicios que se entregan a la población	Sin Mejora
Actividad 2.4	PAFA Porcentaje De Asuntos Fiscales Atendidos	100 %	Porcentaje	Sin justificación	Si	Corresponde a nivel de gestión	Si	Bienes o servicios que se entregan a la población	Sin Mejora
Actividad 2.5	PPCCR Porcentaje De Proyectos De Convenios Y Contratos Elaborados Y Revisados	100 %	Porcentaje	Sin justificación	Si	Corresponde a nivel de gestión	Si	Bienes o servicios que se entregan a la población	Sin Mejora

Nivel de Objetivo	Nombre del Indicador	Meta	Unidad de medida	Justificación	Orientada a Impulsar el Desempeño	Justificación	Factible	Justificación	Propuesta de Mejora de la meta
Actividad 2.6	PSJCB Porcentaje De Servicios De Justicia Cotidiana Brindados	100 %	Porcentaje	Sin justificación	Si	Corresponde a nivel de gestión	Si	Bienes o servicios que se entregan a la población	Sin Mejora
Componente 3.	PCRAC Porcentaje De concertación Con Representantes De Diferentes Agrupaciones Civiles	100 %	Porcentaje	Sin justificación	Si	Corresponde a nivel de gestión	Si	Bienes o servicios que se entregan a la población	Sin Mejora
Actividad 3.1	PLV Porcentaje De Colonias, Barrios, Fraccionamientos Y Localidades Visitadas	100 %	Porcentaje	Sin justificación	Si	Corresponde a nivel de gestión	Si	Bienes o servicios que se entregan a la población	Sin Mejora
Componente 4.	PPC Porcentaje de Participación Ciudadana	100 %	Porcentaje	Sin justificación	Si	Corresponde a nivel de gestión	Si	Bienes o servicios que se entregan a la población	Sin Mejora
Actividad 4.1	PCVA Porcentaje De Comités Vecinales Asesorados	100 %	Porcentaje	Sin justificación	Si	Corresponde a nivel de gestión	Si	Bienes o servicios que se entregan a la población	Sin Mejora
Actividad 4.2	PSCA Porcentaje De Solicitudes Ciudadanas Atendidas	100 %	Porcentaje	Sin justificación	Si	Corresponde a nivel de gestión	Si	Bienes o servicios que se entregan a la población	Sin Mejora
Actividad	PSEM Porcentaje de supervisiones a Enlaces Municipales	100 %	Porcentaje	Sin justificación	Si	Corresponde a nivel de gestión	Si	Bienes o servicios que se entregan a la población	Sin Mejora

Nivel de Objetivo	Nombre del Indicador	Meta	Unidad de medida	Justificación	Orientada a Impulsar el Desempeño	Justificación	Factible	Justificación	Propuesta de Mejora de la meta
Componente 5.	PARRV Porcentaje De Actos Registrales Revisados Y Validos	100 %	Porcentaje	Sin justificación	Si	Corresponde a nivel de gestión	Si	Bienes o servicios que se entregan a la población	Sin Mejora
Actividad 5.1	PACCE Porcentaje De Actas Y Copias Certificadas Expedidas	100 %	Porcentaje	Sin justificación	Si	Corresponde a nivel de gestión	Si	Bienes o servicios que se entregan a la población	Sin Mejora
Actividad 5.2	PIARR Porcentaje De Inscripciones De Actos Registrales Realizadas	100 %	Porcentaje	Sin justificación	Si	Corresponde a nivel de gestión	Si	Bienes o servicios que se entregan a la población	Sin Mejora
Actividad 5.3	PSRAEF Porcentaje De Solicitudes Para El Registro De Los Actos Del Estado Familiar Atendidas	100 %	Porcentaje	Sin justificación	Si	Corresponde a nivel de gestión	Si	Bienes o servicios que se entregan a la población	Sin Mejora
Componente 6.	PEMR Porcentaje De Establecimientos Mercantiles Regularizados	100 %	Porcentaje	Sin justificación	Si	Corresponde a nivel de gestión	Si	Bienes o servicios que se entregan a la población	Sin Mejora
6.1 Actividad	PLFE Porcentaje De Licencias De Funcionamiento Expedidas	100 %	Porcentaje	Sin justificación	Si	Corresponde a nivel de gestión	Si	Bienes o servicios que se entregan a la población	Sin Mejora
Actividad 6.2	PEMEPV Porcentaje De Establecimientos Mercantiles y Espectáculo	100 %	Porcentaje	Sin justificación	Si	Corresponde a nivel de gestión	Si	Bienes o servicios que se entregan a la población	Sin Mejora

Nivel de Objetivo	Nombre del Indicador	Meta	Unidad de medida	Justificación	Orientada a Impulsar el Desempeño	Justificación	Factible	Justificación	Propuesta de Mejora de la meta
	s Públicos Verificados								
Actividad 6.3	PIDRM Porcentaje De Inspecciones de las Disposiciones Reglamentarias Municipales Ejecutadas	100 %	Porcentaje	Sin justificación	Si	Corresponde a nivel de gestión	Si	Bienes o servicios que se entregan a la población	Sin Mejora
Componente 7.	PCPMPC Porcentaje De Cumplimiento del Programa Municipal de Protección Civil	100 %	Porcentaje	Sin justificación	Si	Corresponde a nivel de gestión	Si	Bienes o servicios que se entregan a la población	Sin Mejora
Actividad 7.1	PSPCB Porcentaje De Servicios de Protección Civil y Bomberos Otorgados	100 %	Porcentaje	Sin justificación	Si	Corresponde a nivel de gestión	Si	Bienes o servicios que se entregan a la población	Sin Mejora
Actividad 7.2	POTE Porcentaje de Opiniones Técnicas Emitidas	100 %	Porcentaje	Sin justificación	Si	Corresponde a nivel de gestión	Si	Bienes o servicios que se entregan a la población	Sin Mejora
Actividad 7.3	PCPPC Porcentaje de Capacitaciones a las que Asiste el Personal de Protección Civil	100 %	Porcentaje	Sin justificación	Si	Corresponde a nivel de gestión	Si	Bienes o servicios que se entregan a la población	Sin Mejora

Nivel de Objetivo	Nombre del Indicador	Meta	Unidad de medida	Justificación	Orientada a Impulsar el Desempeño	Justificación	Factible	Justificación	Propuesta de Mejora de la meta
Actividad 7.4	PIR Porcentaje de Inspecciones Realizadas	100 %	Porcentaje	Sin justificación	Si	Corresponde a nivel de gestión	Si	Bienes o servicios que se entregan a la población	Sin Mejora
Componente 8.	PACSR Porcentaje de Actividades de Comunicación Social Realizadas	100 %	Porcentaje	Sin justificación	Si	Corresponde a nivel de gestión	Si	Bienes o servicios que se entregan a la población	Sin Mejora
Actividad 8.1	PBP Porcentaje De Boletines Publicados	100 %	Porcentaje	Sin justificación	Si	Corresponde a nivel de gestión	Si	Bienes o servicios que se entregan a la población	Sin Mejora
Actividad 8.2	PGI Porcentaje De Gacetas Integradas	100 %	Porcentaje	Sin justificación	Si	Corresponde a nivel de gestión	Si	Bienes o servicios que se entregan a la población	Sin Mejora
Actividad 8.3	PDE Porcentaje De Diseños Elaborados	100 %	Porcentaje	Sin justificación	Si	Corresponde a nivel de gestión	Si	Bienes o servicios que se entregan a la población	Sin Mejora
Actividad 8.4	PSCC Porcentaje De Solicitudes Ciudadanas Canalizadas Para Atención	100 %	Porcentaje	Sin justificación	Si	Corresponde a nivel de gestión	Si	Bienes o servicios que se entregan a la población	Sin Mejora
Componente 9.	PCPDA Porcentaje De Cumplimiento Del Programa De Desarrollo Archivístico	100 %	Porcentaje	Sin justificación	Si	Corresponde a nivel de gestión	Si	Bienes o servicios que se entregan a la población	Sin Mejora
Actividad 9.1	PAGDR Porcentaje De Acciones De Gestión	100 %	Porcentaje	Sin justificación	Si	Corresponde a nivel de gestión	Si	Bienes o servicios que se entregan a la	Sin Mejora

Nivel de Objetivo	Nombre del Indicador	Meta	Unidad de medida	Justificación	Orientada a Impulsar el Desempeño	Justificación	Factible	Justificación	Propuesta de Mejora de la meta
	Documental Realizadas							población	
Fin	TVIDFC Tasa De Variación De Incidencia Delictiva Del Fuero Común	-3%	Porcentaje	Sin justificación	Si	Corresponde a nivel estratégico	No	Mide impacto	Sin Mejora
Fin	TVATZU Tasa De Variación De Accidentes De Tránsito Terrestre En Zonas Urbanas Y Suburbanas	-5%	Porcentaje	Sin justificación	Si	Corresponde a nivel estratégico	No	Mide impacto	Sin Mejora
Propósito	PAPCDR Porcentaje De Acciones De Prevención Y Combate De Delitos Y Disminución De Accidentes Viales Realizadas	100 %	Porcentaje	Sin justificación	Si	Corresponde a nivel estratégico	No	Mide impacto	Sin Mejora
Componente 1.	TVEOA24 Tasa De Variación De Elementos Operativos En Activo 2024	30 %	Porcentaje	Sin justificación	Si	Corresponde a nivel de gestión	Si	Bienes o servicios que se entregan a la población	Sin Mejora
Actividad 1.1	PAMC Porcentaje De Acciones De Mando Coordinado Ejecutadas	100 %	Porcentaje	Sin justificación	Si	Corresponde a nivel de gestión	Si	Bienes o servicios que se entregan a la población	Sin Mejora
Actividad 1.2	PEPA Porcentaje De Elementos Policiacos Acreditados	100 %	Porcentaje	Sin justificación	Si	Corresponde a nivel de gestión	Si	Bienes o servicios que se entregan a la población	Sin Mejora

Nivel de Objetivo	Nombre del Indicador	Meta	Unidad de medida	Justificación	Orientada a Impulsar el Desempeño	Justificación	Factible	Justificación	Propuesta de Mejora de la meta
Actividad 1.3	PCO Porcentaje De Covip En Operación	100 %	Porcentaje	Sin justificación	Si	Corresponde a nivel de gestión	Si	Bienes o servicios que se entregan a la población	Sin Mejora
Componente 2.	PAPDI Porcentaje De Acciones De Prevención De Delito Implementadas	100 %	Porcentaje	Sin justificación	Si	Corresponde a nivel de gestión	Si	Bienes o servicios que se entregan a la población	Sin Mejora
Actividad 2.1	PRVR Porcentaje De Reuniones Vecinales Realizadas	100 %	Porcentaje	Sin justificación	Si	Corresponde a nivel de gestión	Si	Bienes o servicios que se entregan a la población	Sin Mejora
Actividad 2.2	PCPDE Porcentaje De Conferencias Sobre Prevención Del Delito En Escuelas Realizadas	100 %	Porcentaje	Sin justificación	Si	Corresponde a nivel de gestión	Si	Bienes o servicios que se entregan a la población	Sin Mejora
Actividad 2.2	PEICPD Porcentaje De Escuelas En Las Que Se Imparten Conferencias Sobre Prevención Del Delito	50 %	Porcentaje	Sin justificación	Si	Corresponde a nivel de gestión	Si	Bienes o servicios que se entregan a la población	Sin Mejora
Actividad 2.3	PAVV Porcentaje De atención A Víctimas De Violencia	100 %	Porcentaje	Sin justificación	Si	Corresponde a nivel de gestión	Si	Bienes o servicios que se entregan a la población	Sin Mejora

Nivel de Objetivo	Nombre del Indicador	Meta	Unidad de medida	Justificación	Orientada a Impulsar el Desempeño	Justificación	Factible	Justificación	Propuesta de Mejora de la meta
Actividad 2.4	PVPP Porcentaje De Valoraciones Psicológicas Al Personal Realizadas	100 %	Porcentaje	Sin justificación	Si	Corresponde a nivel de gestión	Si	Bienes o servicios que se entregan a la población	Sin Mejora
Actividad 2.5	PCSPR Porcentaje De Cursos De Seguridad Personal Realizados	100 %	Porcentaje	Sin justificación	Si	Corresponde a nivel de gestión	Si	Bienes o servicios que se entregan a la población	Sin Mejora
Componente 3.	TVVC2 Tasa De Variación De Video vigilancia Mediante El C2	20 %	Porcentaje	Sin justificación	Si	Corresponde a nivel de gestión	Si	Bienes o servicios que se entregan a la población	Sin Mejora
Actividad 3.1	PAC2 Porcentaje De Acciones De C2 Realizadas	100 %	Porcentaje	Sin justificación	Si	Corresponde a nivel de gestión	Si	Bienes o servicios que se entregan a la población	Sin Mejora
Actividad 3.2	PIM Porcentaje De Integración Del Mapeo	100 %	Porcentaje	Sin justificación	Si	Corresponde a nivel de gestión	Si	Bienes o servicios que se entregan a la población	Sin Mejora
Actividad 3.3	PVAR Porcentajes de Videopatrullajes Aéreos Realizados	100 %	Porcentaje	Sin justificación	Si	Corresponde a nivel de gestión	Si	Bienes o servicios que se entregan a la población	Sin Mejora
Componente 4	PARSTR Porcentaje de atención a Reportes de Seguridad y Tránsito Recibidos	100 %	Porcentaje	Sin justificación	Si	Corresponde a nivel de gestión	Si	Bienes o servicios que se entregan a la población	Sin Mejora

Nivel de Objetivo	Nombre del Indicador	Meta	Unidad de medida	Justificación	Orientada a Impulsar el Desempeño	Justificación	Factible	Justificación	Propuesta de Mejora de la meta
Componente 4	TVTAR Tasa De Variación De Tiempo De Atención A Reportes	- 20 %	Porcentaje	Sin justificación	Si	Corresponde a nivel de gestión	Si	Bienes o servicios que se entregan a la población	Sin Mejora
Actividad 4.1	PPOR Porcentaje De Patrullajes Y Operativos Realizados	100 %	Porcentaje	Sin justificación	Si	Corresponde a nivel de gestión	Si	Bienes o servicios que se entregan a la población	Sin Mejora
Actividad 4.2	POVER Porcentaje De Operativos De Vigilancia Escolar Realizados	100 %	Porcentaje	Sin justificación	Si	Corresponde a nivel de gestión	Si	Bienes o servicios que se entregan a la población	Sin Mejora
Actividad 4.3	PAVI Porcentaje De Alarmas Vecinales Instaladas	100 %	Porcentaje	Sin justificación	Si	Corresponde a nivel de gestión	Si	Bienes o servicios que se entregan a la población	Sin Mejora
Actividad 4.4	TVCA Tasa De Variación De Caninos Adiestrados	100 %	Porcentaje	Sin justificación	Si	Corresponde a nivel de gestión	Si	Bienes o servicios que se entregan a la población	Sin Mejora
Actividad 4.5	PGSCO Porcentaje de Grupos de Seguridad Operando	100 %	Porcentaje	Sin justificación	Si	Corresponde a nivel de gestión	Si	Bienes o servicios que se entregan a la población	Sin Mejora
Componente 5.	TVATZU Tasa De Variación De Accidentes De Tránsito Terrestre En Zonas Urbanas Y Suburbanas	-5%	Porcentaje	Sin justificación	Si	Corresponde a nivel de gestión	Si	Bienes o servicios que se entregan a la población	Sin Mejora

Nivel de Objetivo	Nombre del Indicador	Meta	Unidad de medida	Justificación	Orientada a Impulsar el Desempeño	Justificación	Factible	Justificación	Propuesta de Mejora de la meta
Actividad 5.1	POSVE Porcentaje De Operativos De Seguridad Vial Ejecutados	100 %	Porcentaje	Sin justificación	Si	Corresponde a nivel de gestión	Si	Bienes o servicios que se entregan a la población	Sin Mejora
Actividad 5.2	POAE Porcentaje De Operativos De Alcohólmetro Ejecutados	100 %	Porcentaje	Sin justificación	Si	Corresponde a nivel de gestión	Si	Bienes o servicios que se entregan a la población	Sin Mejora
Actividad 5.3	PSBEFA Porcentaje De Solicitudes De Balizamiento Y Estudios Factibilidad Atendidas	100 %	Porcentaje	Sin justificación	Si	Corresponde a nivel de gestión	Si	Bienes o servicios que se entregan a la población	Sin Mejora
Actividad 5.4	PCMR Porcentaje De Cursos De Manejo Realizados	100 %	Porcentaje	Sin justificación	Si	Corresponde a nivel de gestión	Si	Bienes o servicios que se entregan a la población	Sin Mejora
Actividad 5.5	PCCEV Porcentaje de Cobertura de Cursos de Educación Vial	100 %	Porcentaje	Sin justificación	Si	Corresponde a nivel de gestión	Si	Bienes o servicios que se entregan a la población	Sin Mejora
Componente 6.	PPOAC Porcentaje de Personal Operativo y Administrativo Capacitado	100 %	Porcentaje	Sin justificación	Si	Corresponde a nivel de gestión	Si	Bienes o servicios que se entregan a la población	Sin Mejora
Actividad 6.1	PEOC Porcentaje De Elementos Operativos Certificados	100 %	Porcentaje	Sin justificación	Si	Corresponde a nivel de gestión	Si	Bienes o servicios que se entregan a la población	Sin Mejora
Actividad 6.2	PEOE Porcentaje De Elementos	100 %	Porcentaje	Sin justificación	Si	Corresponde a nivel de gestión	Si	Bienes o servicios que se entregan a la población	Sin Mejora

Nivel de Objetivo	Nombre del Indicador	Meta	Unidad de medida	Justificación	Orientada a Impulsar el Desempeño	Justificación	Factible	Justificación	Propuesta de Mejora de la meta
	Operativos Evaluados							población	
Actividad 6.3	PPOAC Porcentaje De Personal Operativo Y Administrativo Capacitado	100 %	Porcentaje	Sin justificación	Si	Corresponde a nivel de gestión	Si	Bienes o servicios que se entregan a la población	Sin Mejora
Fin	PCSRRS Porcentaje De Cobertura Del Servicio De Recolección De Residuos Sólidos	100 %	Porcentaje	Sin justificación	Si	Corresponde a nivel estratégico	Si	Mide impacto en la población atendida	Sin Mejora
Fin	PCSAP Porcentaje De Cobertura En El Servicios De Alumbrado Público (Pcsap)	91%	Porcentaje	Sin justificación	Si	Corresponde a nivel estratégico	Si	Mide impacto en la población atendida	Sin Mejora
Fin	PCSP Índice De Cobertura En El Servicio De Panteones	1.93	Índice	Sin justificación	Si	Corresponde a nivel estratégico	Si	Mide impacto en la población atendida	Sin Mejora
Fin	ICFM Índice De Capacidades Funcionales Municipales	0.80	Índice	Sin justificación	Si	Corresponde a nivel estratégico	Si	Impacta a la población atendida	Sin Mejora
Propósito	PPBCSPM Porcentaje De Población Beneficiada Con La Prestación De Servicios Públicos Municipales	90 %	Porcentaje	Sin justificación	No	Corresponde a nivel estratégico de la MIR	Si	Se encuentra en un nivel estratégico	Se sugieren indicadores de impacto en la población atendida
Propósito	PCPDSM Porcentaje De Cumplimiento De Los Programas De Las Direcciones De	100 %	Porcentaje	Sin justificación	No	Corresponde a nivel estratégico de la MIR	Si	Se encuentra en un nivel estratégico	Se sugieren indicadores de impacto en la población

Nivel de Objetivo	Nombre del Indicador	Meta	Unidad de medida	Justificación	Orientada a Impulsar el Desempeño	Justificación	Factible	Justificación	Propuesta de Mejora de la meta
	Servicios Municipales (Pcpdsm)								atendida
Componente 1.	PPASPI Porcentaje De Programas De Servicios Públicos Implementados	100 %	Porcentaje	Sin justificación	Si	Corresponde a nivel de gestión	Si	Bienes o servicios que se entregan a la población	Sin mejora
Actividad 1.1	PSPR Porcentaje De Servicios Públicos Municipales Reglamentados	80 %	Porcentaje	Sin justificación	Si	Corresponde a nivel de gestión	Si	Bienes o servicios que se entregan a la población	Sin mejora
Actividad 1.2	PRSSPA Porcentaje De Reportes Y Solicitudes De Servicios Públicos Municipales Atendidos (Prsspa)	100 %	Porcentaje	Sin justificación	Si	Corresponde a nivel de gestión	Si	Bienes o servicios que se entregan a la población	Sin mejora
Componente 2.	PPALSE Porcentaje Del Programa De Limpia Y Sanidad Ejecutado	100 %	Porcentaje	Sin justificación	Si	Corresponde a nivel de gestión	Si	Bienes o servicios que se entregan a la población	Sin mejora
Actividad 2.1	PCVEPR Porcentaje De Calles Vialidades Y Espacios Públicos Rehabilitados	100 %	Porcentaje	Sin justificación	Si	Corresponde a nivel de gestión	Si	Bienes o servicios que se entregan a la población	Sin mejora
Actividad 2.1	PDCPIA Porcentaje De Dependencias Y Entidades Que Cuentan Con Personal De Intendencia Asignado	100 %	Porcentaje	Sin justificación	Si	Corresponde a nivel de gestión	Si	Bienes o servicios que se entregan a la población	Sin mejora

Nivel de Objetivo	Nombre del Indicador	Meta	Unidad de medida	Justificación	Orientada a Impulsar el Desempeño	Justificación	Factible	Justificación	Propuesta de Mejora de la meta
Actividad 2.2	PSSGA Porcentaje De Solicitudes De Servicios Generales Atendidas	100 %	Porcentaje	Sin justificación	Si	Corresponde a nivel de gestión	Si	Bienes o servicios que se entregan a la población	Sin mejora
Actividad 2.3	PTRRS Porcentaje De Toneladas De Recolección De Residuos Sólidos	100 %	Porcentaje	Sin justificación	Si	Corresponde a nivel de gestión	Si	Bienes o servicios que se entregan a la población	Sin mejora
Actividad 2.4	PCCRRS Porcentaje De Convenios Y Contratos De Recolección De Residuos Sólidos Con Persona Físicas Y Morales Formalizados	100 %	Porcentaje	Sin justificación	Si	Corresponde a nivel de gestión	Si	Bienes o servicios que se entregan a la población	Sin mejora
Actividad 2.5	PFEP Porcentaje De Fumigaciones En Espacios Públicos Realizadas	100 %	Porcentaje	Sin justificación	Si	Corresponde a nivel de gestión	Si	Bienes o servicios que se entregan a la población	Sin mejora
Actividad 2.5	PFPE Porcentaje De Fumigaciones De Planteles Escolares Atendidos	100 %	Porcentaje	Sin justificación	Si	Corresponde a nivel de gestión	Si	Bienes o servicios que se entregan a la población	Sin mejora
Actividad 2.6	PCVO Porcentaje De Consultas Veterinarias Otorgadas	100 %	Porcentaje	Sin justificación	Si	Corresponde a nivel de gestión	Si	Bienes o servicios que se entregan a la población	Sin mejora

Nivel de Objetivo	Nombre del Indicador	Meta	Unidad de medida	Justificación	Orientada a Impulsar el Desempeño	Justificación	Factible	Justificación	Propuesta de Mejora de la meta
Actividad 2.7	PVAR Porcentaje de Vacunación De Animales Realizada	100 %	Porcentaje	Sin justificación	Si	Corresponde a nivel de gestión	Si	Bienes o servicios que se entregan a la población	Sin mejora
Actividad 2.8	PEAR Porcentaje De Esterilizaciones De Animales Realizadas	100 %	Porcentaje	Sin justificación	Si	Corresponde a nivel de gestión	Si	Bienes o servicios que se entregan a la población	Sin mejora
Actividad 2.9	PTRR Porcentaje De Trabajos De Razzia Realizados	100 %	Porcentaje	Sin justificación	Si	Corresponde a nivel de gestión	Si	Bienes o servicios que se entregan a la población	Sin mejora
Actividad 2.10	PAPCAR Porcentaje De Acciones De Promoción del cuidado Animal Realizadas	100 %	Porcentaje	Sin justificación	Si	Corresponde a nivel de gestión	Si	Bienes o servicios que se entregan a la población	Sin mejora
Actividad 2.10	PADA Porcentaje de Animales Dados en Adopción	100 %	Porcentaje	Sin justificación	Si	Corresponde a nivel de gestión	Si	Bienes o servicios que se entregan a la población	Sin mejora
Actividad 2.11	PDMAA Porcentaje de Denuncias por Maltrato Animal Atendidas (Pdmaa)	100 %	Porcentaje	Sin justificación	Si	Corresponde a nivel de gestión	Si	Bienes o servicios que se entregan a la población	Sin mejora
Actividad 2.12	PCCFR Porcentaje de Cremación De Caninos Y Felinos Realizada (Pccfr)	100 %	Porcentaje	Sin justificación	Si	Corresponde a nivel de gestión	Si	Bienes o servicios que se entregan a la población	Sin mejora

Nivel de Objetivo	Nombre del Indicador	Meta	Unidad de medida	Justificación	Orientada a Impulsar el Desempeño	Justificación	Factible	Justificación	Propuesta de Mejora de la meta
Componente 3.	PPJPMR Porcentaje de Parques Jardines Y Espacios Públicos Con Mantenimiento Realizado	100 %	Porcentaje	Sin justificación	Si	Corresponde a nivel de gestión	Si	Bienes o servicios que se entregan a la población	Sin mejora
Actividad 3.1	PCPAMPyJ Porcentaje de Cumplimiento del Programa De Mantenimiento Integral De Parques Y Jardines Ejecutados	100 %	Porcentaje	Sin justificación	Si	Corresponde a nivel de gestión	Si	Bienes o servicios que se entregan a la población	Sin mejora
Actividad 3.2	PHYEA Porcentaje de Herramientas, Equipos Y Materiales Abastecidos	100 %	Porcentaje	Sin justificación	Si	Corresponde a nivel de gestión	Si	Bienes o servicios que se entregan a la población	Sin mejora
Componente 4.	PLAPF Porcentaje de Luminarias Del Alumbrado Público Funcionales	91%	Porcentaje	Sin justificación	Si	Corresponde a nivel de gestión	Si	Bienes o servicios que se entregan a la población	Sin mejora
Actividad 4.1	PCMAP Porcentaje de Cumplimiento del Programa de Mantenimiento de Alumbrado Público	100 %	Porcentaje	Sin justificación	Si	Corresponde a nivel de gestión	Si	Bienes o servicios que se entregan a la población	Sin mejora
Componente 5.	PCPCMCVP Porcentaje de Cumplimiento del Programa de Control de Mercados y Comercio	100 %	Porcentaje	Sin justificación	Si	Corresponde a nivel de gestión	Si	Bienes o servicios que se entregan a la población	Sin mejora

Nivel de Objetivo	Nombre del Indicador	Meta	Unidad de medida	Justificación	Orientada a Impulsar el Desempeño	Justificación	Factible	Justificación	Propuesta de Mejora de la meta
	en vía Pública								
Actividad 5.1	PARAC Porcentaje De Autorizaciones Y Refrendos De Actividades Comerciales En La Vía Pública	100 %	Porcentaje	Sin justificación	Si	Corresponde a nivel de gestión	Si	Bienes o servicios que se entregan a la población	Sin mejora
Actividad 5.1	PCARACVP Porcentaje De Cumplimiento De La Actualización Del Registro De Actividades Comerciales En Vía Pública	100 %	Porcentaje	Sin justificación	Si	Corresponde a nivel de gestión	Si	Bienes o servicios que se entregan a la población	Sin mejora
Actividad 5.2	PCPIAV Porcentaje De Cumplimiento Del Programa De Inspección, Supervisión y Verificación de Mercados, Tianguis Y Comercio En Vía Pública Ejecutado	100 %	Porcentaje	Sin justificación	Si	Corresponde a nivel de gestión	Si	Bienes o servicios que se entregan a la población	Sin mejora
Componente 6.	PCPAP Porcentaje De Cumplimiento Del Programa De Panteones	100 %	Porcentaje	Sin justificación	Si	Corresponde a nivel de gestión	Si	Bienes o servicios que se entregan a la población	Sin mejora
Actividad 6.1	PMPR Porcentaje De Mantenimiento En Panteones Realizado	100 %	Porcentaje	Sin justificación	Si	Corresponde a nivel de gestión	Si	Bienes o servicios que se entregan a la población	Sin mejora

Nivel de Objetivo	Nombre del Indicador	Meta	Unidad de medida	Justificación	Orientada a Impulsar el Desempeño	Justificación	Factible	Justificación	Propuesta de Mejora de la meta
Actividad 6.2	TVIEP Tasa De Variación Del Incremento De Espacios Disponibles En Panteones Municipales (Tviep)	10 %	Porcentaje	Sin justificación	Si	Corresponde a nivel de gestión	Si	Bienes o servicios que se entregan a la población	Sin mejora
Actividad 6.3	PARIER Porcentaje De Cumplimiento En La Actualización Del Registro De Las Inhumaciones, Exhumaciones, Reinhumaciones	100 %	Porcentaje	Sin justificación	Si	Corresponde a nivel de gestión	Si	Bienes o servicios que se entregan a la población	Sin mejora

Fuente: Elaboración propia con base en el Informe Anual 2024 de la Auditoría Superior del Estado: Monitoreo de Indicadores para Resultados.

Anexo 7. Metas del Programa

Nombre del Fondo: **Fondo de Aportaciones para el Fortalecimiento de los Municipios y de las Demarcaciones Territoriales del Distrito Federal (FORTAMUN)**

Modalidad: Aportaciones Federales (Ramo 33)

Municipio: **Tizayuca, Hidalgo**

Unidad Responsable: **Municipio de Tizayuca**

Tipo de Evaluación: **Específica de Desempeño**

Año de la Evaluación: **2024**

Nivel de Objetivo	Nombre del Indicador	Meta	Unidad de medida	justificación	Orientada a Impulsar el Desempeño	Justificación	Factible	Justificación	Propuesta de Mejora de la meta
FIN	Índice trimestral de rendición de cuentas	100	índice	Sin justificación	No	No corresponde al nivel estratégico	si	Se encuentra en un nivel estratégico de la MIR	Se sugieren indicadores de impacto en la población atendida
Propósito	Porcentaje de informe de unidades administrativas con recepción programada y adecuada de los suministros y servicios para realizar sus actividades	1	unidades	Sin justificación	No	No corresponde al nivel estratégico	si	Se encuentra en un nivel estratégico de la MIR	Se sugieren indicadores de impacto en la población atendida
componente	porcentaje de reporte de la revisión y clasificación adecuada de las solicitudes adquisición y contratación	12	reportes	Sin justificación	Si	Corresponde a nivel de gestión	Si	Bienes o servicios que se entregan a la población	Sin mejora
Actividad	Porcentaje de reporte de vehículos en buen estado con respecto al	12	vehículos	Sin justificación	Si	Corresponde a nivel de gestión	Si	Bienes o servicios que se entregan a la	Sin mejora

Nivel de Objetivo	Nombre del Indicador	Meta	Unidad de medida	Justificación	Orientada a Impulsar el Desempeño	Justificación	Factible	Justificación	Propuesta de Mejora de la meta
	parque vehicular.							población	
Actividad	Porcentaje de inventario físico actualizado del parque vehicular	4	inventarios	Sin justificación	Si	Corresponde a nivel de gestión	Si	Bienes o servicios que se entregan a la población	Sin mejora
Actividad	Porcentaje de informes de mantenimiento y atención de eventos realizados	12	informes	Sin justificación	Si	Corresponde a nivel de gestión	Si	Bienes o servicios que se entregan a la población	Sin mejora
FIN	Porcentaje de cumplimiento del Índice de rendición de cuentas trimestral de la ASEH	100	índice	Sin justificación	No	No corresponde al nivel estratégico	si	Se encuentra en un nivel estratégico de la MIR	Se sugieren indicadores de impacto en la población atendida
Propósito	Porcentaje del presupuesto ejercido respecto al programado	100	presupuesto	Sin justificación	No	No corresponde al nivel estratégico	si	Se encuentra en un nivel estratégico de la MIR	Se sugieren indicadores de impacto en la población atendida
componente	Porcentaje de entrega y publicación del estado analítico mensual de ingresos	4	entregas	Sin justificación	Si	Corresponde a nivel de gestión	Si	Bienes o servicios que se entregan a la población	Sin mejora
Actividad	Porcentaje de validaciones atendidas para unidades administrativas	12	validaciones	Sin justificación	Si	Corresponde a nivel de gestión	Si	Bienes o servicios que se entregan a la población	Sin mejora

Nivel de Objetivo	Nombre del Indicador	Meta	Unidad de medida	justificación	Orientada a Impulsar el Desempeño	Justificación	Factible	Justificación	Propuesta de Mejora de la meta
Actividad	Porcentaje de publicaciones de presupuestos y adecuaciones realizadas	4	publicaciones	Sin justificación	Si	Corresponde a nivel de gestión	Si	Bienes o servicios que se entregan a la población	Sin mejora
Actividad	Porcentaje de procesos para cumplir con el presupuesto y adecuaciones	4	procesos	Sin justificación	Si	Corresponde a nivel de gestión	Si	Bienes o servicios que se entregan a la población	Sin mejora
Actividad	Porcentaje de estados analíticos actualizados y presentados	4	estados	Sin justificación	Si	Corresponde a nivel de gestión	Si	Bienes o servicios que se entregan a la población	Sin mejora
Actividad	Porcentaje de reportes de los analíticos presupuestales emitidos	4	reportes	Sin justificación	Si	Corresponde a nivel de gestión	Si	Bienes o servicios que se entregan a la población	Sin mejora
Fin	Porcentaje de percepción de inseguridad	70	Percepción	Sin justificación	Si	Corresponde a nivel estratégico	Si	Es de impacto en la población atendida	La información recabada por parte de la ciudadanía debe ser consistente y congruente
Propósito	Porcentaje de informe de estado de fuerza mínimo	1	informe	Sin justificación	No	No corresponde al nivel estratégico	si	Se encuentra en un nivel estratégico de la MIR	Se sugieren indicadores de impacto en la población atendida

Nivel de Objetivo	Nombre del Indicador	Meta	Unidad de medida	Justificación	Orientada a Impulsar el Desempeño	Justificación	Factible	Justificación	Propuesta de Mejora de la meta
Componente	Porcentaje de informe de acciones que permiten la seguridad física y patrimonial de las personas	6	Acciones	Sin justificación	Si	Corresponde a nivel de gestión	Si	Bienes o servicios que se entregan a la población	Sin mejora
Actividad	Porcentaje de reporte de operativos realizados en el municipio, en coordinación con los tres niveles de gobierno	3	Operativos	Sin justificación	Si	Corresponde a nivel de gestión	Si	Bienes o servicios que se entregan a la población	Sin mejora
Actividad	Porcentaje de reporte de reuniones realizadas para establecer líneas y acciones de trabajo en materia de seguridad	5	Reuniones	Sin justificación	Si	Corresponde a nivel de gestión	Si	Bienes o servicios que se entregan a la población	Sin mejora
Fin	Porcentaje de Percepción de inseguridad	70	Percepción	Sin justificación	Si	Corresponde a nivel estratégico	Si	Impacto en la población atendida	Congruencia con la percepción ciudadana
Propósito	Porcentaje de informe de atención de necesidades de recursos materiales cubiertas	1	Atenciones	Sin justificación	No	No corresponde al nivel estratégico	si	Se encuentra en un nivel estratégico de la MIR	Se sugieren indicadores de impacto en la población atendida
Componente	Porcentaje de reporte de gestión de recursos aprobados para materiales y	12	Gestiones	Sin justificación	Si	Corresponde a nivel de gestión	Si	Bienes o servicios que se entregan a la población	Sin mejora

Nivel de Objetivo	Nombre del Indicador	Meta	Unidad de medida	Justificación	Orientada a Impulsar el Desempeño	Justificación	Factible	Justificación	Propuesta de Mejora de la meta
	consumibles								
Actividad	Porcentaje de reporte de reparaciones y mantenimientos preventivo y correctivo realizados al parque vehicular	12	Reparaciones	Sin justificación	Si	Corresponde a nivel de gestión	Si	Bienes o servicios que se entregan a la población	Sin mejora
Actividad	Porcentaje de reporte de altas de personal presentadas ante Recursos Humanos	3	Altas	Sin justificación	Si	Corresponde a nivel de gestión	Si	Bienes o servicios que se entregan a la población	Sin mejora
Fin	Porcentaje de Percepción de inseguridad	70	Percepción	Sin justificación	Si	Corresponde a nivel estratégico	Si	Impacta a la población atendida	Revisar congruencia con la percepción ciudadana
Propósito	Porcentaje de informe de análisis de incidencia delictiva y conductas antisociales	1	análisis	Sin justificación	No	No corresponde al nivel estratégico	si	Se encuentra en un nivel estratégico de la MIR	Se sugieren indicadores de impacto en la población atendida
Componente	Porcentaje de reportes de atención de emergencias canalizados.	12	Atenciones	Sin justificación	Si	Corresponde a nivel de gestión	Si	Bienes o servicios que se entregan a la población	Sin mejora
Actividad	Porcentaje de registro de llamadas clasificadas por tipo de emergencia	12	Llamadas	Sin justificación	Si	Corresponde a nivel de gestión	Si	Bienes o servicios que se entregan a la población	Sin mejora

Nivel de Objetivo	Nombre del Indicador	Meta	Unidad de medida	Justificación	Orientada a Impulsar el Desempeño	Justificación	Factible	Justificación	Propuesta de Mejora de la meta
Actividad	Porcentaje de reporte de radiocomunicación de la SSC	12	Radiocomunicación	Sin justificación	Si	Corresponde a nivel de gestión	Si	Bienes o servicios que se entregan a la población	Sin mejora
Fin	Porcentaje de Percepción de inseguridad	70	Percepción	Sin justificación	Si	Corresponde a nivel estratégico	Si	Impacto en la población	
Propósito	Porcentaje de informes de seguimientos de hechos constitutivos de delitos.	6	Seguimientos	Sin justificación	No	No corresponde al nivel estratégico	si	Se encuentra en un nivel estratégico de la MIR	Se sugieren indicadores de impacto en la población atendida
Componente	Porcentaje de análisis tácticos entregados al titular de la Secretaría de Seguridad Ciudadana	12	Análisis	Sin justificación	Si	Corresponde a nivel de gestión	Si	Bienes o servicios que se entregan a la población	Sin mejora
Actividad	Porcentaje de reportes de recorridos realizados en el municipio.	12	Recorridos	Sin justificación	Si	Corresponde a nivel de gestión	Si	Bienes o servicios que se entregan a la población	Sin mejora
Fin	Porcentaje de Percepción de inseguridad	70	Percepción	Sin justificación	Si	Corresponde a nivel estratégico	Si	Impacto en la población	Sin mejora
Propósito	Porcentaje de informe de dictámenes remitidos a la Comisión de Honor y Justicia	1	Dictámenes	Sin justificación	No	No corresponde al nivel estratégico	si	Se encuentra en un nivel estratégico de la MIR	Se sugieren indicadores de impacto en la población atendida
Componente	Porcentaje de reporte de acciones realizadas	12	Acciones	Sin justificación	Si	Corresponde a nivel de gestión	Si	Bienes o servicios que se	Sin mejora

Nivel de Objetivo	Nombre del Indicador	Meta	Unidad de medida	Justificación	Orientada a Impulsar el Desempeño	Justificación	Factible	Justificación	Propuesta de Mejora de la meta
	por asuntos internos							entrega n a la población	
Actividad	Porcentaje de informes respecto a la campaña de difusión de asuntos internos	6	Campañas	Sin justificación	Si	Corresponde a nivel de gestión	Si	Bienes o servicios que se entregan a la población	Sin mejora
Actividad	Porcentaje de reporte de supervisiones del actuar policial realizadas	36	Supervisiones	Sin justificación	Si	Corresponde a nivel de gestión	Si	Bienes o servicios que se entregan a la población	Sin mejora
Actividad	Porcentaje de reporte de quejas atendidas	12	Reporte de Quejas	Sin justificación	Si	Corresponde a nivel de gestión	Si	Bienes o servicios que se entregan a la población	Sin mejora
Fin	Porcentaje de Percepción de inseguridad	70	Percepción	Sin justificación	Si	Corresponde a nivel estratégico	Si	Impacto en la población	Sin mejora
Propósito	Porcentaje de informe de seguridad pública brindada en los sectores del municipio	1	Informe de Seguridad	Sin justificación	No	No corresponde al nivel estratégico	si	Se encuentra en un nivel estratégico de la MIR	Se sugieren indicadores de impacto en la población atendida
Componente	Porcentaje de reporte de actividades realizadas en Seguridad Pública	4	Actividades	Sin justificación	Si	Corresponde a nivel de gestión	Si	Bienes o servicios que se entregan a la población	Sin mejora
Actividad	Porcentaje de reporte de puestas a disposición ante autoridad competente	12	Puestas a Disposición	Sin justificación	Si	Corresponde a nivel de gestión	Si	Bienes o servicios que se entregan a la población	Sin mejora

Nivel de Objetivo	Nombre del Indicador	Meta	Unidad de medida	Justificación	Orientada a Impulsar el Desempeño	Justificación	Factible	Justificación	Propuesta de Mejora de la meta
Actividad	Porcentaje de reporte de reuniones vecinales, respecto a la meta	12	Reuniones	Sin justificación	Si	Corresponde a nivel de gestión	Si	Bienes o servicios que se entregan a la población	Sin mejora
Actividad	Porcentaje de reporte de puntos críticos cubiertos por patrullaje estratégico	12	Puntos	Sin justificación	Si	Corresponde a nivel de gestión	Si	Bienes o servicios que se entregan a la población	Sin mejora
Actividad	Porcentaje de reporte de supervisiones de elementos operativos de puntos fijos, custodias y unidades	12	Supervisiones	Sin justificación	Si	Corresponde a nivel de gestión	Si	Bienes o servicios que se entregan a la población	Sin mejora
Fin	Porcentaje de percepción de inseguridad	70	Percepción	Sin justificación	Si	Corresponde a nivel estratégico	Si	Impacto en la población	Sin mejora
Propósito	Porcentaje de informe atención de incidentes relacionados a fenómenos perturbadores ocasionados por la naturaleza o por el hombre	1	Atención	Sin justificación	No	No corresponde al nivel estratégico	si	Se encuentra en un nivel estratégico de la MIR	Se sugieren indicadores de impacto en la población atendida
Componente	Porcentaje de reporte de acciones que fortalecen la cultura de protección civil en la población	4	Acciones	Sin justificación	Si	Corresponde a nivel de gestión	Si	Bienes o servicios que se entregan a la población	Sin mejora
Actividad	Porcentaje de reporte de capacitaciones	12	Capacitaciones	Sin justificación	Si	Corresponde a nivel de gestión	Si	Bienes o servicios que se	Sin mejora

Nivel de Objetivo	Nombre del Indicador	Meta	Unidad de medida	Justificación	Orientada a Impulsar el Desempeño	Justificación	Factible	Justificación	Propuesta de Mejora de la meta
	n en materia de protección civil							entrega n a la población	
Actividad	Porcentaje de reporte de dictámenes otorgados en materia de protección civil	12	Dictámenes	Sin justificación	Si	Corresponde a nivel de gestión	Si	Bienes o servicios que se entregan a la población	Sin mejora
Actividad	Porcentaje de reporte de reuniones en temas de protección civil con el sector empresarial, comercial, educativo y social	12	Reuniones	Sin justificación	Si	Corresponde a nivel de gestión	Si	Bienes o servicios que se entregan a la población	Sin mejora
Actividad	Porcentaje de reporte de inspecciones para supervisar los equipos, sistemas y medidas de seguridad	12	Inspecciones	Sin justificación	Si	Corresponde a nivel de gestión	Si	Bienes o servicios que se entregan a la población	Sin mejora
Actividad	Porcentaje de reporte de simulacros	12	Simulacros	Sin justificación	Si	Corresponde a nivel de gestión	Si	Bienes o servicios que se entregan a la población	Sin mejora
Actividad	Porcentaje de registro de llamadas de auxilio para atender algún tipo de fenómeno perturbador	12	Registros	Sin justificación	Si	Corresponde a nivel de gestión	Si	Bienes o servicios que se entregan a la población	Sin mejora
Fin	Porcentaje de Percepción	70	Percepcion	Sin justificación	Si	Corresponde a nivel de gestión	Si	Bienes o servicios que se	Sin mejora

Nivel de Objetivo	Nombre del Indicador	Meta	Unidad de medida	Justificación	Orientada a Impulsar el Desempeño	Justificación	Factible	Justificación	Propuesta de Mejora de la meta
	de inseguridad							entrega a la población	
Propósito	Porcentaje de informe de acciones relacionadas al tránsito y movilidad de las personas	1	Acciones	Sin justificación	Si	Corresponde a nivel de gestión	Si	Bienes o servicios que se entregan a la población	Sin mejora
Componente	Porcentaje de reporte de actividades realizadas a través de la Dirección de Tránsito y Vialidad	2	Actividades	Sin justificación	Si	Corresponde a nivel de gestión	Si	Bienes o servicios que se entregan a la población	Sin mejora
Actividad	Porcentaje de reporte de hechos de tránsito	12	Hechos	Sin justificación	Si	Corresponde a nivel de gestión	Si	Bienes o servicios que se entregan a la población	Sin mejora
Actividad	Porcentaje de reporte de operativos de alcoholimetría realizados	4	Operativos	Sin justificación	Si	Corresponde a nivel de gestión	Si	Bienes o servicios que se entregan a la población	Sin mejora
Actividad	Porcentaje de reporte de operativos de supervisión realizados	12	Operativos	Sin justificación	Si	Corresponde a nivel de gestión	Si	Bienes o servicios que se entregan a la población	Sin mejora
Actividad	Porcentaje de reporte de acciones de organización del tráfico	12	Acciones	Sin justificación	Si	Corresponde a nivel de gestión	Si	Bienes o servicios que se entregan a la población	Sin mejora
Fin	Porcentaje de Percepción de inseguridad	70	Percepción	Sin justificación	Si	Corresponde a nivel estratégico	Si	Mide impacto en la población	Sin mejora

Nivel de Objetivo	Nombre del Indicador	Meta	Unidad de medida	Justificación	Orientada a Impulsar el Desempeño	Justificación	Factible	Justificación	Propuesta de Mejora de la meta
Propósito	Porcentaje de informe de puestas a disposición en las que decreten de legal la detención	1	Puestas a Disposición	Sin justificación	Si	Corresponde a nivel de gestión	Si	Bienes o servicios que se entregan a la población	Sin mejora
Componente	Porcentaje de reporte de actividades jurídicas realizadas por la dirección	12	Actividades	Sin justificación	Si	Corresponde a nivel de gestión	Si	Bienes o servicios que se entregan a la población	Sin mejora
Actividad	Porcentaje de reporte de asistencias jurídicas en puestas a disposición	12	Asistencias	Sin justificación	Si	Corresponde a nivel de gestión	Si	Bienes o servicios que se entregan a la población	Sin mejora
Actividad	Reporte de asistencia jurídica a particulares y elaboración de oficios de liberación para vehículos	12	Asistencias	Sin justificación	Si	Corresponde a nivel de gestión	Si	Bienes o servicios que se entregan a la población	Sin mejora
Fin	Porcentaje de Percepción de inseguridad	70	Percepción	Sin justificación	Si	Corresponde a nivel estratégico	Si	Mide impacto en la población	Sin mejora
Propósito	Porcentaje de reporte de requisitos de Implementación del Modelo Nacional de Policía	3	Requisitos	Sin justificación	NO	Corresponde a nivel estratégico	No	No mide impacto	Requiere medir impacto en la población atendida
Componente	Porcentaje de informe del seguimiento a los indicadores	12	Seguimientos	Sin justificación	Si	Corresponde a nivel de gestión	Si	Bienes o servicios que se entregan a la	Sin mejora

Nivel de Objetivo	Nombre del Indicador	Meta	Unidad de medida	Justificación	Orientada a Impulsar el Desempeño	Justificación	Factible	Justificación	Propuesta de Mejora de la meta
	de desempeño							población	
Actividad	Reportes e informes del consejo estatal y secretario ejecutivo del sistema nacional de seguridad pública atendidos	12	Informes	Sin justificación	Si	Corresponde a nivel de gestión	Si	Bienes o servicios que se entregan a la población	Sin mejora
Actividad	Porcentaje de reporte del avance de los reglamentos necesarios (Reglamento Interior de la SSC, Reglamento de Protección Civil y Bomberos, Reglamento de la Comisión de Honor y Justicia)	3	Avances	Sin justificación	Si	Corresponde a nivel de gestión	Si	Bienes o servicios que se entregan a la población	Sin mejora
Componente	Porcentaje de reporte del fortalecimiento de competencias policiales	6	Fortalecimientos	Sin justificación	Si	Corresponde a nivel de gestión	Si	Bienes o servicios que se entregan a la población	Sin mejora
Actividad	Porcentaje de personal de carrera policial con Certificado Único Policial	1	Personal	Sin justificación	Si	Corresponde a nivel de gestión	Si	Bienes o servicios que se entregan a la población	Sin mejora
Actividad	Publicación de convocatorias	3	Publicaciones	Sin justificación	Si	Corresponde a nivel de gestión	Si	Bienes o servicios que se entregan a la población	Sin mejora

Nivel de Objetivo	Nombre del Indicador	Meta	Unidad de medida	Justificación	Orientada a Impulsar el Desempeño	Justificación	Factible	Justificación	Propuesta de Mejora de la meta
Componente	Tasa de incidencia de delitos de alto impacto	360	Incidencia	Sin justificación	Si	Corresponde a nivel de gestión	Si	Bienes o servicios que se entregan a la población	Sin mejora
Actividad	Tasa de delitos de violencia familiar y de género	360	Delitos	Sin justificación	Si	Corresponde a nivel de gestión	Si	Bienes o servicios que se entregan a la población	Sin mejora
Fin	Porcentaje de Percepción de inseguridad	70	Percepción	Sin justificación	Si	Corresponde a nivel estratégico	Si	Mide impacto en la población atendida	Sin mejora
Propósito	Porcentaje de informe de atención de asuntos relacionados a violencia familiar y de género.	1	Atención	Sin justificación	NO	Corresponde a nivel de gestión	No	No mide impacto porque se encuentra a nivel informe, se vuelve gestión	Se sugiere modificar por un índice de violencia
Actividad	Porcentaje de reporte de acciones sobre la prevención y atención de violencia familiar y de género	6	Acciones	Sin justificación	Si	Corresponde a nivel de gestión	Si	Bienes o servicios que se entregan a la población	Sin mejora
Actividad	Porcentaje de reporte de canalizaciones realizadas derivadas de los asuntos atendidos	12	Canalizaciones	Sin justificación	Si	Corresponde a nivel de gestión	Si	Bienes o servicios que se entregan a la población	Sin mejora
Actividad	Porcentaje de reporte de seguimiento a medidas de protección	12	Seguimientos	Sin justificación	Si	Corresponde a nivel de gestión	Si	Bienes o servicios que se entregan a la	Sin mejora

Nivel de Objetivo	Nombre del Indicador	Meta	Unidad de medida	Justificación	Orientada a Impulsar el Desempeño	Justificación	Factible	Justificación	Propuesta de Mejora de la meta
	emitidas por la autoridad competente							población	
Actividad	Porcentaje de reporte de canalizaciones para agresores de primer nivel	12	Canalizaciones	Sin justificación	Si	Corresponde a nivel de gestión	Si	Bienes o servicios que se entregan a la población	Sin mejora
Fin	Porcentaje de Percepción de inseguridad	70	Percepción	Sin justificación	Si	Corresponde a nivel Estratégico	Si	Bienes o mide impacto población	Sin mejora
Propósito	Porcentaje de informe de acciones de prevención del delito realizada en las comunidades del municipio	1	informe	Sin justificación	No	Corresponde a nivel de gestión	No	No mide impacto población	Debe transformarse en un indicador de impacto
Componente	Porcentaje de reportes de actividades de la Dirección de prevención del delito entregados	12	reporte	Sin justificación	Si	Corresponde a nivel de gestión	Si	Bienes o servicios que se entregan a la población	Sin mejora
Actividad	Porcentaje de reportes de atención al maltrato animal	12	reporte	Sin justificación	Si	Corresponde a nivel de gestión	Si	Bienes o servicios que se entregan a la población	Sin mejora
Actividad	Porcentaje de reporte de prácticas de prevención del delito ante instituciones educativas	12	Actividades	Sin justificación	Si	Corresponde a nivel de gestión	Si	Bienes o servicios que se entregan a la población	Sin mejora

Nivel de Objetivo	Nombre del Indicador	Meta	Unidad de medida	Justificación	Orientada a Impulsar el Desempeño	Justificación	Factible	Justificación	Propuesta de Mejora de la meta
Actividad	Porcentaje de reporte de patrullaje y presencia policial en instituciones educativas	12	asuntos	Sin justificación	Si	Corresponde a nivel de gestión	Si	Bienes o servicios que se entregan a la población	Sin mejora
Actividad	Porcentaje de reporte de Jornadas de prevención en comunidades del municipio	12	Actividades	Sin justificación	Si	Corresponde a nivel de gestión	Si	Bienes o servicios que se entregan a la población	Sin mejora
Actividad	Porcentaje de reporte de personas localizadas	12	boletines	Sin justificación	Si	Corresponde a nivel de gestión	Si	Bienes o servicios que se entregan a la población	Sin mejora
Actividad	Porcentaje de reporte de participación a solicitud de la Fiscalía de Delitos de Desaparición de Personas	12	reportes	Sin justificación	Si	Corresponde a nivel de gestión	Si	Bienes o servicios que se entregan a la población	Sin mejora
FIN	Porcentaje de informe de servicios de salud para el bienestar de la población	1	servicios	Sin justificación	Si	Corresponde a nivel estratégico	Si	Bienes o servicios que se entregan a la población	Sin mejora
Propósito	Porcentaje de reporte de la población con acceso a servicios de salud a través de las acciones de prevención, promoción de la salud y consulta	1	población	Sin justificación	No	Corresponde a nivel de gestión	No	NO mide impacto en la población, pero puede transformarse en un indicador estratégico.	Podría cambiarse por una tasa o incidir directamente en la cobertura

Nivel de Objetivo	Nombre del Indicador	Meta	Unidad de medida	justificación	Orientada a Impulsar el Desempeño	Justificación	Factible	Justificación	Propuesta de Mejora de la meta
	directa a través de los servicios brindados por el municipio respecto a lo programado.								
componente	Porcentaje de reporte de campañas de prevención y promoción de la salud realizadas	12	campañas	Sin justificación	Si	Corresponde a nivel de gestión	Si	Bienes o servicios que se entregan a la población	Sin mejora
Actividad	Porcentaje de bitácora de entrega de materiales de difusión impresos entregados respecto a lo programado	12	materiales	Sin justificación	Si	Corresponde a nivel de gestión	Si	Bienes o servicios que se entregan a la población	Sin mejora
Actividad	Porcentaje de encuestas a asistentes que manifiestan estar satisfechos o muy satisfechos con la actividad realizada	24	encuestas	Sin justificación	Si	Corresponde a nivel de gestión	Si	Bienes o servicios que se entregan a la población	Sin mejora
Actividad	Porcentaje de informes de capacitaciones y talleres de orientación	12	capacitaciones	Sin justificación	Si	Corresponde a nivel de gestión	Si	Bienes o servicios que se entregan a la población	Sin mejora
Actividad	Porcentaje de informe de personas servidoras públicas y	12	personas	Sin justificación	Si	Corresponde a nivel de gestión	Si	Bienes o servicios que se entregan a la	Sin mejora

Nivel de Objetivo	Nombre del Indicador	Meta	Unidad de medida	justificación	Orientada a Impulsar el Desempeño	Justificación	Factible	Justificación	Propuesta de Mejora de la meta
	sus beneficiarios del municipio atendidas.							población	
FIN	Porcentaje de informe de servicios públicos de calidad realizados en Zonas de Atención Prioritaria (ZAP)	1	servicios	Sin justificación	No	Corresponde a nivel estratégico	No	No mide impacto en la población	Se requiere modificar en indicado en estratégico
Propósito	Porcentaje de informe de comunidad es con la atención de servicios públicos de calidad (Total de servicios municipales).	1	comunidades	Sin justificación	No	Corresponde a nivel estratégico	No	No mide impacto en la población	Se requiere modificar en indicado en estratégico
componente	Porcentaje de reporte de calles y caminos del municipio que cuentan con mantenimiento, a través de trabajos de bacheo y motoconformación	12	calles	Sin justificación	Si	Corresponde a nivel de gestión	Si	Bienes o servicios que se entregan a la población	Sin mejora
Actividad	Porcentaje de reporte de toneladas de mezcla asfáltica tendidas que permiten los trabajos de bacheo en las comunidades del municipio	12	toneladas	Sin justificación	Si	Corresponde a nivel de gestión	Si	Bienes o servicios que se entregan a la población	Sin mejora

Nivel de Objetivo	Nombre del Indicador	Meta	Unidad de medida	justificación	Orientada a Impulsar el Desempeño	Justificación	Factible	Justificación	Propuesta de Mejora de la meta
Actividad	Porcentaje de reporte caminos rurales intervenidos con trabajos de emparejamiento, compactamiento y humectación	12	caminos	Sin justificación	Si	Corresponde a nivel de gestión	Si	Bienes o servicios que se entregan a la población	Sin mejora
Actividad	Porcentaje de reporte de trabajos de excavación y retiro de materiales y residuos con maquinaria pesada y góndolas	12	trabajos	Sin justificación	Si	Corresponde a nivel de gestión	Si	Bienes o servicios que se entregan a la población	Sin mejora
componente	Porcentaje de informe de asentamientos con rezago de alumbrado, que ya disponen del servicio para lograr el bienestar de sus habitantes	1	asentamientos	Sin justificación	Si	Corresponde a nivel de gestión	Si	Bienes o servicios que se entregan a la población	Sin mejora
Actividad	Porcentaje de reporte de trabajos de atención, ampliación y rehabilitación de alumbrado público	12	trabajos	Sin justificación	Si	Corresponde a nivel de gestión	Si	Bienes o servicios que se entregan a la población	Sin mejora
Actividad	Porcentaje de reporte de mantenimiento a semáforos	12	reportes	Sin justificación	Si	Corresponde a nivel de gestión	Si	Bienes o servicios que se entregan a la población	Sin mejora

Nivel de Objetivo	Nombre del Indicador	Meta	Unidad de medida	justificación	Orientada a Impulsar el Desempeño	Justificación	Factible	Justificación	Propuesta de Mejora de la meta
componente	Porcentaje de reporte de localidades con mejoras en imagen urbana y manejo de residuos sólidos urbanos, que permitan condiciones de bienestar para la población	12	localidades	Sin justificación	Si	Corresponde a nivel de gestión	Si	Bienes o servicios que se entregan a la población	Sin mejora
Actividad	Porcentaje de reporte de faenas de limpieza que permiten la transformación de las calles y avenidas	12	faenas	Sin justificación	Si	Corresponde a nivel de gestión	Si	Bienes o servicios que se entregan a la población	Sin mejora
Actividad	Porcentaje de reporte de pláticas de concientización de separación y manejo responsable de RSU	12	pláticas	Sin justificación	Si	Corresponde a nivel de gestión	Si	Bienes o servicios que se entregan a la población	Sin mejora
componente	Porcentaje de informe de espacios públicos transformados que permiten la recuperación de actividades de esparcimiento y desarrollo de la población	12	espacios	Sin justificación	Si	Corresponde a nivel de gestión	Si	Bienes o servicios que se entregan a la población	Sin mejora

Nivel de Objetivo	Nombre del Indicador	Meta	Unidad de medida	Justificación	Orientada a Impulsar el Desempeño	Justificación	Factible	Justificación	Propuesta de Mejora de la meta
Actividad	Porcentaje de reporte de intervenciones para llevar a cabo el mantenimiento al equipamiento urbano	12	intervenciones	Sin justificación	Si	Corresponde a nivel de gestión	Si	Bienes o servicios que se entregan a la población	Sin mejora
Actividad	Porcentaje de reporte de intervención de podas, talas y mejoramiento de parques, jardines, glorietas, bulevares y camellones.	12	intervenciones	Sin justificación	Si	Corresponde a nivel de gestión	Si	Bienes o servicios que se entregan a la población	Sin mejora
Actividad	Porcentaje de reporte de acciones de bienestar animal	12	acciones	Sin justificación	Si	Corresponde a nivel de gestión	Si	Bienes o servicios que se entregan a la población	Sin mejora

Fuente: Elaboración propia con base en el Informe Anual 2024 de la Auditoría Superior del Estado: Monitoreo de Indicadores para Resultados.

Anexo 7. Metas del Programa

Nombre del Fondo: **Fondo de Aportaciones para el Fortalecimiento de los Municipios y de las Demarcaciones Territoriales del Distrito Federal (FORTAMUN)**

Modalidad: **Aportaciones Federales (Ramo 33)**

Municipio: **Tulancingo de Bravo, Hidalgo**

Unidad Responsable: **Municipio de Tulancingo de Bravo**

Tipo de Evaluación: **Específica de Desempeño**

Año de la Evaluación: **2024**

No disponible

Anexo 8. Informes trimestrales del fondo en el SRFT.

Anexo 8. Informes trimestrales del fondo en el SRFT

Nombre del Fondo: **Fondo de Aportaciones para el Fortalecimiento de los Municipios y de las Demarcaciones Territoriales del Distrito Federal (FORTAMUN)**

Modalidad: **Aportaciones Federales (Ramo 33)**

Municipio: **Mineral de la Reforma, Hidalgo**

Unidad Responsable: **Municipio de Mineral de la Reforma**

Tipo de Evaluación: **Específica de Desempeño**

Año de la Evaluación: **2024**

Componente del SRFT	Trimestre				Definitivo 2024
	Primero	Segundo	Tercero	Cuarto	
Ejercicio *	N/D	N/D	N/D	N/D	188,354,885.00
Destino	N/D	N/D	N/D	N/D	92,069,258.18
Indicadores *	N/D	N/D	N/D	N/D	100%

Fuente: Elaboración propia con base en la información publicada en la página de Transparencia Presupuestaria, apartado Datos Abiertos, Gasto Federalizado (Ejercicio del Gasto), 2024, Informe Definitivo, disponible para su consulta en <https://www.transparenciapresupuestaria.gob.mx/Datos-Abiertos>, bajo los siguientes criterios:

* Se toma el monto del momento contable "devengado" del componente "Ejercicio del Gasto" del SRFT. Se obtiene la sumatoria de los recursos destinados a proyectos de inversión del componente "Destino del Gasto" del SRFT.

* Se toma el valor de la meta alcanzada del indicador de nivel componente "Porcentaje de recursos FORTAMUN recibidos por municipios y demarcaciones territoriales de la Ciudad de México" del componente "Indicadores" del SRFT.

Anexo 8. Informes trimestrales del fondo en el SRFT

Nombre del Fondo: **Fondo de Aportaciones para el Fortalecimiento de los Municipios y de las Demarcaciones Territoriales del Distrito Federal (FORTAMUN)**

Modalidad: **Aportaciones Federales (Ramo 33)**

Municipio: **Tizayuca, Hidalgo**

Unidad Responsable: **Municipio de Tizayuca**

Tipo de Evaluación: **Específica de Desempeño**

Año de la Evaluación: **2024**

Componente del SRFT	Trimestre				Definitivo 2024
	Primero	Segundo	Tercero	Cuarto	
Ejercicio *	N/D	N/D	N/D	N/D	156,353,441.00
Destino	N/D	N/D	N/D	N/D	80,570,763.21
Indicadores *	N/D	N/D	N/D	N/D	100%

Fuente: Elaboración propia con base en la información publicada en la página de Transparencia Presupuestaria, apartado Datos Abiertos, Gasto Federalizado (Ejercicio del Gasto), 2024, Informe Definitivo, disponible para su consulta en <https://www.transparenciapresupuestaria.gob.mx/Datos-Abiertos>, bajo los siguientes criterios:

* Se toma el monto del momento contable "devengado" del componente "Ejercicio del Gasto" del SRFT.

Se obtiene la sumatoria de los recursos destinados a proyectos de inversión del componente "Destino del Gasto" del SRFT.

* Se toma el valor de la meta alcanzada del indicador de nivel componente "Porcentaje de recursos FORTAMUN recibidos por municipios y demarcaciones territoriales de la Ciudad de México" del componente "Indicadores" del SRFT.

Anexo 8. Informes trimestrales del fondo en el SRFT

Nombre del Fondo: **Fondo de Aportaciones para el Fortalecimiento de los Municipios y de las Demarcaciones Territoriales del Distrito Federal (FORTAMUN)**

Modalidad: **Aportaciones Federales (Ramo 33)**

Municipio: **Tulancingo de Bravo, Hidalgo**

Unidad Responsable: **Municipio de Tulancingo de Bravo**

Tipo de Evaluación: **Específica de Desempeño**

Año de la Evaluación: **2024**

Componente del SRFT	Trimestre				Definitivo 2024
	Primero	Segundo	Tercero	Cuarto	
Ejercicio *	N/D	N/D	N/D	N/D	156,385,412.42
Destino	N/D	N/D	N/D	N/D	136,951,463.75
Indicadores *	N/D	N/D	N/D	N/D	100%

Fuente: Elaboración propia con base en la información publicada en la página de Transparencia Presupuestaria, apartado Datos Abiertos, Gasto Federalizado (Ejercicio del Gasto), 2024, Informe Definitivo, disponible para su consulta en <https://www.transparenciapresupuestaria.gob.mx/Datos-Abiertos>, bajo los siguientes criterios:

* Se toma el monto del momento contable "devengado" del componente "Ejercicio del Gasto" del SRFT. Se obtiene la sumatoria de los recursos destinados a proyectos de inversión del componente "Destino del Gasto" del SRFT.

* Se toma el valor de la meta alcanzada del indicador de nivel componente "Porcentaje de recursos FORTAMUN recibidos por municipios y demarcaciones territoriales de la Ciudad de México" del componente "Indicadores" del SRFT.

Anexo 9. Eficacia presupuestal del fondo.

Anexo 9. Eficacia presupuestal del fondo

Nombre del Fondo: **Fondo de Aportaciones para el Fortalecimiento de los Municipios y de las Demarcaciones Territoriales del Distrito Federal (FORTAMUN)**

Modalidad: **Aportaciones Federales (Ramo 33)**

Municipio: **Mineral de la Reforma, Hidalgo**

Unidad Responsable: **Municipio de Mineral de la Reforma**

Tipo de Evaluación: **Específica de Desempeño**

Año de la Evaluación: **2024**

Presupuesto asignado (pa)	Presupuesto ejercido (pe)	Eficacia presupuestaria
		(PE)/(PA)
188,354,885	188,354,885	1

Fuente: Elaboración propia con base en la información del Presupuesto de Egresos del Estado de Hidalgo para el ejercicio fiscal 2024 y la información publicada en la página de Transparencia Presupuestaria, apartado Datos Abiertos, Gasto Federalizado (Ejercicio del Gasto), 2024, Informe Definitivo, (Secretaría de Hacienda y Crédito Público, 2025).

Anexo 9. Eficacia presupuestal del fondo

Nombre del Fondo: **Fondo de Aportaciones para el Fortalecimiento de los Municipios y de las Demarcaciones Territoriales del Distrito Federal (FORTAMUN)**

Modalidad: **Aportaciones Federales (Ramo 33)**

Municipio: **Tizayuca, Hidalgo**

Unidad Responsable: **Municipio de Tizayuca**

Tipo de Evaluación: **Específica de Desempeño**

Año de la Evaluación: **2024**

Presupuesto asignado (pa)	Presupuesto ejercido (pe)	Eficacia presupuestaria
		(PE)/(PA)
157,302,776	156,353,441	0.993964919

Fuente: Elaboración propia con base en la información del Presupuesto de Egresos del Estado de Hidalgo para el ejercicio fiscal 2024 y la información publicada en la página de Transparencia Presupuestaria, apartado Datos Abiertos, Gasto Federalizado (Ejercicio del Gasto), 2024, Informe Definitivo, (Secretaría de Hacienda y Crédito Público, 2025).

Anexo 9. Eficacia presupuestal del fondo

Nombre del Fondo: **Fondo de Aportaciones para el Fortalecimiento de los Municipios y de las Demarcaciones Territoriales del Distrito Federal (FORTAMUN)**

Modalidad: **Aportaciones Federales (Ramo 33)**

Municipio: **Tulancingo de Bravo, Hidalgo**

Unidad Responsable: **Municipio de Tulancingo de Bravo**

Tipo de Evaluación: **Específica de Desempeño**

Año de la Evaluación: **2024**

Presupuesto asignado (pa)	Presupuesto ejercido (pe)	Eficacia presupuestaria
		(PE)/(PA)
157,365,398	156,385,412	0.993772547

Fuente: Elaboración propia con base en la información del Presupuesto de Egresos del Estado de Hidalgo para el ejercicio fiscal 2024 y la información publicada en la página de Transparencia Presupuestaria, apartado Datos Abiertos, Gasto Federalizado (Ejercicio del Gasto), 2024, Informe Definitivo, (Secretaría de Hacienda y Crédito Público, 2025).

Anexo 10. Avance de los Indicadores del Programa.

Anexo 10. Avance de los Indicadores del Programa

Nombre del Fondo: **Fondo de Aportaciones para el Fortalecimiento de los Municipios y de las Demarcaciones Territoriales del Distrito Federal (FORTAMUN)**

Modalidad: **Aportaciones Federales (Ramo 33)**

Municipio: **Mineral de la Reforma, Hidalgo**

Unidad Responsable: **Municipio de Mineral de la Reforma**

Tipo de Evaluación: **Específica de Desempeño**

Año de la Evaluación: **2024**

Nivel de Objetivo		Nombre del Indicador	Frecuencia de medición	Meta 2024	Valor alcanzado 2024	Avance %	Justificación
Fin		PPA Porcentaje De Población Atendida	Anual	100 %	100%	100%	Meta alcanzada al 100%
Fin		ICFM Índice De Capacidades Funcionales Municipales	Quinquenal	0.8%	0	0%	0%
Propósito		PTSOC Porcentaje De Tramites Y Servicios Otorgados A La Ciudadanía	Anual	100 %	100%	100%	Meta alcanzada al 100%
Componente 1		PTAFPI Porcentaje De Tramites Y Atención Ciudadana Para Fortalecer La Política Interna	Trimestral	100 %	100%	100%	Meta alcanzada al 100%
Actividad	1.1	PCDE Porcentaje de Constancias Diversas Expedidas	Trimestral	100 %	100%	100%	Meta alcanzada al 100%
Actividad	1.2	PAE Porcentaje De Apoyos Entregados	Trimestral	100 %	100%	100%	Meta alcanzada al 100%
Actividad	1.3	PCSME Porcentaje De Cartillas De Servicio Militar Entregadas	Trimestral	100 %	100%	100%	Meta alcanzada al 100%

Actividad	1.4	PCSSM Porcentaje de Cumplimiento Del Sorteo Del Servicio Militar Nacional	Trimestral	100 %	100%	100%	Meta alcanzada al 100%
Actividad	1.5	PORCS Porcentaje De Oficios Recibidos Y Canalizados A Los Que Se Les Da Seguimiento	Trimestral	100 %	100%	100%	Meta alcanzada al 100%
Componente 2		PSJJCO Porcentaje De Servicios Jurídicos Y De Justicia Cotidiana Otorgados	Trimestral	100 %	100%	100%	Meta alcanzada al 100%
Actividad	2.1	PALA Porcentaje De Asuntos Legales Atendidos	Trimestral	100 %	100%	100%	Meta alcanzada al 100%
Actividad	2.2	PPS Porcentaje De Procedimientos Sustanciados	Trimestral	100 %	100%	100%	Meta alcanzada al 100%
Actividad	2.3	PPCC Porcentaje De Procedimientos Conciliatorios De Materia Laboral Concluidos	Trimestral	100 %	100%	100%	Meta alcanzada al 100%
Actividad	2.4	PAFA Porcentaje De Asuntos Fiscales Atendidos	Trimestral	100 %	100%	100%	Meta alcanzada al 100%
Actividad	2.5	PPCCR Porcentaje De Proyectos De Convenios Y Contratos Elaborados Y Revisados	Trimestral	100 %	100%	100%	Meta alcanzada al 100%
Actividad	2.6	PSJCB Porcentaje De Servicios De Justicia Cotidiana Brindados	Trimestral	100 %	100%	100%	Meta alcanzada al 100%
Componente 3		PCRAC Porcentaje De Concertación Con Representantes De Diferentes	Trimestral	100 %	100%	100%	Meta alcanzada al 100%

		Agrupaciones Civiles					
Actividad	3.1	PLV Porcentaje De Colonias, Barrios, Fraccionamientos Y Localidades Visitadas	Trimestral	100 %	100%	100%	Meta alcanzada al 100%
Componente 4		PPC Porcentaje de Participación Ciudadana	Trimestral	100 %	100%	100%	Meta alcanzada al 100%
Actividad	4.1	PCVA Porcentaje De Comités Vecinales Asesorados	Trimestral	100 %	100%	100%	Meta alcanzada al 100%
Actividad	4.2	PSCA Porcentaje De Solicitudes Ciudadanas Atendidas	Trimestral	100 %	100%	100%	Meta alcanzada al 100%
Actividad		PSEM Porcentaje de supervisiones a Enlaces Municipales	Trimestral	100 %	100%	100%	Meta alcanzada al 100%
Componente 5		PARRV Porcentaje De Actos Registrales Revisados Y Validados	Trimestral	100 %	100%	100%	Meta alcanzada al 100%
Actividad	5.1	PACCE Porcentaje De Actas Y Copias Certificadas Expedidas	Trimestral	100 %	100%	100%	Meta alcanzada al 100%
Actividad	5.2	PIARR Porcentaje De Inscripciones De Actos Registrales Realizadas	Trimestral	100 %	100%	100%	Meta alcanzada al 100%

Actividad	5.3	PSRAEF Porcentaje De Solicitudes Para El Registro De Los Actos Del Estado Familiar Atendidas	Trimestral	100 %	100%	100%	Meta alcanzada al 100%
Componente 6		PEMR Porcentaje De Establecimientos Mercantiles Regularizados	Trimestral	100 %	100%	100%	Meta alcanzada al 100%
Actividad	6.1	PLFE Porcentaje De Licencias De Funcionamiento Expedidas	Trimestral	100 %	100%	100%	Meta alcanzada al 100%
Actividad	6.2	PEMEPV Porcentaje De Establecimientos Mercantiles y Espectáculos Públicos Verificados	Trimestral	100 %	100%	100%	Meta alcanzada al 100%
Actividad	6.3	PIDRM Porcentaje De Inspecciones De Las Disposiciones Reglamentarias Municipales Ejecutadas	Trimestral	100 %	100%	100%	Meta alcanzada al 100%
Componente 7		PCPMPC Porcentaje De Cumplimiento Del Programa Municipal De Protección Civil	Trimestral	100 %	100%	100%	Meta alcanzada al 100%
Actividad	7.1	PSPCB Porcentaje De Servicios De Protección Civil Y Bomberos Otorgados	Trimestral	100 %	100%	100%	Meta alcanzada al 100%
Actividad	7.2	POTE Porcentaje De Opiniones Técnicas Emitidas	Trimestral	100 %	100%	100%	Meta alcanzada al 100%

Actividad	7.3	PCPPC Porcentaje de Capacitaciones a las Que Asiste el Personal de Protección Civil	Trimestral	100 %	100%	100%	Meta alcanzada al 100%
Actividad	7.4	PIR Porcentaje De Inspecciones Realizadas	Trimestral	100 %	100%	100%	Meta alcanzada al 100%
Componente 8		PACSR Porcentaje De Actividades De Comunicación Social Realizadas	Trimestral	100 %	100%	100%	Meta alcanzada al 100%
Actividad	8.1	PBP Porcentaje De Boletines Publicados	Trimestral	100 %	100%	100%	Meta alcanzada al 100%
Actividad	8.2	PGI Porcentaje De Gacetas Integradas	Trimestral	100 %	83%	83%	Meta alcanzada al 100%
Actividad	8.3	PDE Porcentaje De Diseños Elaborados	Trimestral	100 %	100%	100%	Meta alcanzada al 100%
Actividad	8.4	PSCC Porcentaje De Solicitudes Ciudadanas Canalizadas Para Atención	Trimestral	100 %	100%	100%	Meta alcanzada al 100%
Componente 9.		PCPDA Porcentaje De Cumplimiento Del Programa De Desarrollo Archivístico	Trimestral	100 %	91.00%	91%	Meta alcanzada al 100%
Actividad	9.1	PAGDR Porcentaje De Acciones De Gestión Documental Realizadas	Trimestral	100 %	91%	91%	Meta alcanzada al 100%
Fin		TVIDFC Tasa De Variación De Incidencia Delictiva Del Fuero Común	Anual	-3%	-3%	100%	Meta alcanzada al 100%

Fin		TVATZU Tasa De Variación De Accidentes De Tránsito Terrestre En Zonas Urbanas Y Suburbanas	Anual	-5%	-5%	100%	Meta alcanzada al 100%
Propósito		PAPCDR Porcentaje De Acciones De Prevención Y Combate De Delitos Y Disminución De Accidentes Viales Realizadas	Trimestral	100 %	100%	100%	Meta alcanzada al 100%
Componente 1		TVEOA24 Tasa De Variación De Elementos Operativos En Activo 2024	Anual	30%	30%	100%	Meta alcanzada al 100%
Actividad	1.1	PAMC Porcentaje De Acciones De Mando Coordinado Ejecutadas	Trimestral	100 %	100%	100%	Meta alcanzada al 100%
Actividad	1.2	PEPA Porcentaje De Elementos Policiacos Acreditados	Trimestral	100 %	100%	100%	Meta alcanzada al 100%
Actividad	1.3	PCO Porcentaje De Covip En Operación	Trimestral	100 %	25%	25%	N.D
Componente 2		PAPDI Porcentaje De Acciones De Prevención De Delito Implementadas	Trimestral	100 %	100%	100%	Meta alcanzada al 100%
Actividad	2.1	PRVR Porcentaje De Reuniones Vecinales Realizadas	Trimestral	100 %	100%	100%	Meta alcanzada al 100%
Actividad	2.2	PCPDE Porcentaje De Conferencias Sobre Prevención Del Delito En Escuelas Realizadas	Trimestral	100 %	100%	100%	Meta alcanzada al 100%

Actividad	2.2	PEICPD Porcentaje De Escuelas En Las Que Se Imparten Conferencias Sobre Prevención Del Delito	Trimestral	50%	50%	100%	Meta alcanzada al 100%
Actividad	2.3	PAVV Porcentaje De Atención A Víctimas De Violencia	Trimestral	100 %	100%	100%	Meta alcanzada al 100%
Actividad	2.4	PVPP Porcentaje De Valoraciones Psicológicas Al Personal Realizadas	Trimestral	100 %	100%	100%	Meta alcanzada al 100%
Actividad	2.5	PCSPR Porcentaje De Cursos De Seguridad Personal Realizados	Trimestral	100 %	75%	75%	N.D
Componente 3		TVVC2 Tasa De Variación De Video vigilancia Mediante El C2	Anual	20%	20%	100%	Meta alcanzada al 100%
Actividad	3.1	PAC2 Porcentaje De Acciones De C2 Realizadas	Trimestral	100 %	100%	100%	Meta alcanzada al 100%
Actividad	3.2	PIM Porcentaje De Integración Del Mapeo	Trimestral	100 %	100%	100%	Meta alcanzada al 100%
Actividad	3.3	PVAR Porcentajes de Video patrullajes Aéreos Realizados	Trimestral	100 %	100%	100%	Meta alcanzada al 100%
Componente 4		PARSTR Porcentaje de atención a Reportes de Seguridad y Tránsito Recibidos	Trimestral	100 %	100%	100%	Meta alcanzada al 100%
Componente	4	TVTAR Tasa De Variación De Tiempo De Atención A Reportes	Anual	-20%	-20%	100%	Meta alcanzada al 100%

Actividad	4.1	PPOR Porcentaje De Patrullajes Y Operativos Realizados	Trimestral	100 %	100%	100%	Meta alcanzada al 100%
Actividad	4.2	POVER Porcentaje De Operativos De Vigilancia Escolar Realizados	Trimestral	100 %	100%	100%	Meta alcanzada al 100%
Actividad	4.3	PAVI Porcentaje De Alarmas Vecinales Instaladas	Trimestral	100 %	100%	100%	Meta alcanzada al 100%
Actividad	4.4	TVCA Tasa De Variación De Caninos Adiestrados	Anual	100 %	100%	100%	Meta alcanzada al 100%
Actividad	4.5	PGSCO Porcentaje de Grupos de Seguri-Chat Operando	Trimestral	100 %	100%	100%	Meta alcanzada al 100%
Componente 5		TVATZU Tasa De Variación De Accidentes De Tránsito Terrestre En Zonas Urbanas Y Suburbanas	Anual	-5%	-5%	100%	Meta alcanzada al 100%
Actividad	5.1	POSVE Porcentaje De Operativos De Seguridad Vial Ejecutados	Trimestral	100 %	100%	100%	Meta alcanzada al 100%
Actividad	5.2	POAE Porcentaje De Operativos De Alcohólimetro Ejecutados	Trimestral	100 %	100%	100%	Meta alcanzada al 100%
Actividad	5.3	PSBEFA Porcentaje De Solicitudes De Balizamiento Y Estudios Factibilidad Atendidas	Trimestral	100 %	100%	100%	Meta alcanzada al 100%
Actividad	5.4	PCMR Porcentaje De Cursos De Manejo Realizados	Trimestral	100 %	100%	100%	Meta alcanzada al 100%

Actividad	5.5	PCCEV Porcentaje de Cobertura de Cursos de Educación Vial	Trimestral	100 %	100%	100%	Meta alcanzada al 100%
Componente 6		PPOAC Porcentaje de Personal Operativo y Administrativo Capacitado	Trimestral	100 %	100%	100%	Meta alcanzada al 100%
Actividad	6.1	PEOC Porcentaje De Elementos Operativos Certificados	Trimestral	100 %	100%	100%	Meta alcanzada al 100%
Actividad	6.2	PEOE Porcentaje De Elementos Operativos Evaluados	Trimestral	100 %	100%	100%	Meta alcanzada al 100%
Actividad	6.3	PPOAC Porcentaje De Personal Operativo Y Administrativo Capacitado	Trimestral	100 %	100%	100%	Meta alcanzada al 100%
Fin		PCSRRS Porcentaje De Cobertura Del Servicio De Recolección De Residuos Sólidos	Anual	100 %	96%	96%	Meta alcanzada al 100%
Fin		PCSAP Porcentaje De Cobertura En El Servicios De Alumbrado Público (Pcsap)	Anual	91%	91%	100%	Meta alcanzada al 100%
Fin		PCSP Índice De Cobertura En El Servicio De Panteones	Anual	1.93	1.26	65%	N.D
Fin		ICFM Índice De Capacidades Funcionales Municipales	Quinquenal	0.80	0	0%	N.D
Propósito		PPBCSPM Porcentaje De Población Beneficiada Con La Prestación De Servicios Públicos Municipales	Semestral	90%	90%	100%	Meta alcanzada al 100%

Propósito		PCPDSM Porcentaje De Cumplimiento De Los Programas De Las Direcciones De Servicios Municipales (Pcpdsm)	Semestral	100 %	100%	100%	Meta alcanzada al 100%
Componente 1		PPASPI Porcentaje De Programas De Servicios Públicos Implementados	Semestral	100 %	100%	100%	Meta alcanzada al 100%
Actividad	1.1	PSPR Porcentaje De Servicios Públicos Municipales Reglamentados	Trimestral	80%	40%	50%	N.D
Actividad	1.2	PRSSPA Porcentaje De Reportes Y Solicitudes De Servicios Públicos Municipales Atendidos (Prsspa)	Trimestral	100 %	100%	100%	Meta alcanzada al 100%
Componente 2		PPALSE Porcentaje Del Programa De Limpia Y Sanidad Ejecutado	Trimestral	100 %	100%	100%	Meta alcanzada al 100%
Actividad	2.1	PCVEPR Porcentaje De Calles Vialidades Y Espacios Públicos Rehabilitados	Trimestral	100 %	100%	100%	Meta alcanzada al 100%
Actividad	2.1	PDCPIA Porcentaje De Dependencias Y Entidades Que Cuentan Con Personal De Intendencia Asignado	Trimestral	100 %	100%	100%	Meta alcanzada al 100%
Actividad	2.2	PSSGA Porcentaje De Solicitudes De Servicios Generales Atendidas	Trimestral	100 %	100%	100%	Meta alcanzada al 100%

Actividad	2.3	PTRRS Porcentaje De Toneladas De Recolección De Residuos Solidos	Trimestral	100 %	100%	100%	Meta alcanzada al 100%
Actividad	2.4	PCCRRS Porcentaje De Convenios Y Contratos De Recolección De Residuos Sólidos Con Persona Físicas Y Morales Formalizados	Trimestral	100 %	100%	100%	Meta alcanzada al 100%
Actividad	2.5	PFEPR Porcentaje De Fumigaciones En Espacios Públicos Realizadas	Trimestral	100 %	100%	100%	Meta alcanzada al 100%
Actividad	2.5	PFPE Porcentaje De Fumigaciones De Planteles Escolares Atendidos	Trimestral	100 %	100%	100%	Meta alcanzada al 100%
Actividad	2.6	PCVO Porcentaje De Consultas Veterinarias Otorgadas	Trimestral	100 %	100%	100%	Meta alcanzada al 100%
Actividad	2.7	PVAR Porcentaje de Vacunación De Animales Realizada	Trimestral	100 %	100%	100%	Meta alcanzada al 100%
Actividad	2.8	PEAR Porcentaje De Esterilizaciones De Animales Realizadas	Trimestral	100 %	100%	100%	Meta alcanzada al 100%
Actividad	2.9	PTRR Porcentaje De Trabajos De Razzia Realizados	Trimestral	100 %	100%	100%	Meta alcanzada al 100%
Actividad	2.10	PAPCAR Porcentaje De Acciones De Promoción del cuidado Animal Realizadas	Trimestral	100 %	100%	100%	Meta alcanzada al 100%
Actividad	2.11	PADA Porcentaje de Animales Dados en Adopción	Trimestral	100 %	100%	100%	Meta alcanzada al 100%

Actividad	2.1 2	PDMAA Porcentaje de Denuncias por Maltrato Animal Atendidas (Pdmaa)	Trimestral	100 %	100%	100%	Meta alcanzada al 100%
Actividad	2.1 3	PCCFR Porcentaje de Cremación De Caninos Y Felinos Realizada (Pccfr)	Trimestral	100 %	100%	100%	Meta alcanzada al 100%
Componente 3		PPJEPMR Porcentaje de Parques Jardines Y Espacios Publicos Con Mantenimiento Realizado	Trimestral	100 %	100%	100%	Meta alcanzada al 100%
Actividad	3.1	PCPAMPyJ Porcentaje de Cumplimiento del Programa De Mantenimiento Integral De Parques Y Jardines Ejecutados	Trimestral	100 %	100%	100%	Meta alcanzada al 100%
Actividad	3.2	PHYEA Porcentaje de Herramientas, Equipos Y Materiales Abastecidos	Trimestral	100 %	100%	100%	Meta alcanzada al 100%
Componente 4		PLAPF Porcentaje de Luminarias Del Alumbrado Público Funcionales	Trimestral	91%	85%	93%	Meta alcanzada al 100%
Actividad	4.1	PCMAP Porcentaje de Cumplimiento del Programa de Mantenimiento de Alumbrado Público	Trimestral	100 %	100%	100%	Meta alcanzada al 100%
Componente 5		PCPCMCVP Porcentaje de Cumplimiento del Programa de Control de Mercados y Comercio en vía Pública	Trimestral	100 %	100%	100%	Meta alcanzada al 100%

Actividad	5.1	PARAC Porcentaje De Autorizaciones Y Refrendos De Actividades Comerciales En La Vía Pública	Trimestral	100 %	100%	100%	Meta alcanzada al 100%
Actividad	5.1	PCARACVP Porcentaje De Cumplimiento De La Actualización Del Registro De Actividades Comerciales En Vía Pública	Trimestral	100 %	100%	100%	Meta alcanzada al 100%
Actividad	5.2	PCPIAV Porcentaje De Cumplimiento Del Programa De Inspección, Supervisión y Verificación de Mercados, Tianguis Y Comercio En Vía Publica Ejecutado	Trimestral	100 %	100%	100%	Meta alcanzada al 100%
Componente 6		PCPAP Porcentaje De Cumplimiento Del Programa De Panteones	Semestral	100 %	100%	100%	Meta alcanzada al 100%
Actividad	6.1	PMPR Porcentaje De Mantenimiento En Panteones Realizado	Trimestral	100 %	100%	100%	Meta alcanzada al 100%
Actividad	6.2	TVIEP Tasa De Variación Del Incremento De Espacios Disponibles En Panteones Municipales (Tviep)	Anual	10%	5%	50%	ND
Actividad	6.3	PARIER Porcentaje De Cumplimiento En La Actualización Del Registro De Las Inhumaciones, Exhumaciones, Reinhumaciones	Trimestral	100 %	100%	100%	Meta alcanzada al 100%

Fuente: Elaboración propia con base en el Informe Anual 2024 de la Auditoría Superior del Estado: Monitoreo de Indicadores para Resultados.

Anexo 10. Avance de los Indicadores del Programa

Nombre del Fondo: **Fondo de Aportaciones para el Fortalecimiento de los Municipios y de las Demarcaciones Territoriales del Distrito Federal (FORTAMUN)**

Modalidad: **Aportaciones Federales (Ramo 33)**

Municipio: **Tizayuca, Hidalgo**

Unidad Responsable: **Municipio de Tizayuca**

Tipo de Evaluación: **Específica de Desempeño**

Año de la Evaluación: **2024**

Nivel de Objetivo		Nombre del Indicador	Frecuencia de medición	Meta 2024	Valor alcanzado 2024	Avance %	Justificación
FIN		Índice trimestral de rendición de cuentas	Anual	100	98	98%	Meta alcanzada al 100%
Propósito		Porcentaje de informe de unidades administrativas con recepción programada y adecuada de los suministros y servicios para realizar sus actividades	Anual	1	1	100%	Meta alcanzada al 100%
Componente 1		porcentaje de reporte de la revisión y clasificación adecuada de las solicitudes adquisición y contratación	Mensual	12	12	100%	Meta alcanzada al 100%
Actividad	1.1	Porcentaje de reporte de vehículos en buen estado con respecto al parque vehicular.	Mensual	12	12	100%	Meta alcanzada al 100%
Actividad	1.2	Porcentaje de inventario físico actualizado del parque vehicular	Trimestral	4	4	100%	Meta alcanzada al 100%
Actividad	1.3	Porcentaje de informes de mantenimiento y atención de eventos realizados	Mensual	12	12	100%	Meta alcanzada al 100%

Nivel de Objetivo		Nombre del Indicador	Frecuencia de medición	Meta 2024	Valor alcanzado 2024	Avance %	Justificación
FIN		Porcentaje de cumplimiento del Índice de rendición de cuentas trimestral de la ASEH	Anual	100	98	98%	Meta alcanzada al 100%
Propósito		Porcentaje del presupuesto ejercido respecto al programado	Anual	100	100	100%	Meta alcanzada al 100%
Componente 1		Porcentaje de entrega y publicación del estado analítico mensual de ingresos	Mensual	4	4	100%	Meta alcanzada al 100%
Actividad	1.1	Porcentaje de validaciones atendidas para unidades administrativas	Mensual	12	12	100%	Meta alcanzada al 100%
Actividad	1.2	Porcentaje de publicaciones de presupuesto y adecuaciones realizadas	Anual	4	4	100%	Meta alcanzada al 100%
Actividad	1.3	Porcentaje de procesos para cumplir con el presupuesto y adecuaciones	Trimestral	4	5	100%	Meta alcanzada al 100%
Actividad	1.4	Porcentaje de estados analíticos actualizados y presentados	Trimestral	4	4	100%	Meta alcanzada al 100%

Nivel de Objetivo		Nombre del Indicador	Frecuencia de medición	Meta 2024	Valor alcanzado 2024	Avance %	Justificación
Actividad	1.5	Porcentaje de reportes de los analíticos presupuestales emitidos	Trimestral	4	4	100%	Meta alcanzada al 100%
Fin		Porcentaje de percepción de inseguridad	Anual	70	67	104%	Meta alcanzada al 100%
Propósito		Porcentaje de informe de estado de fuerza mínimo	Anual	1	1	100%	Meta alcanzada al 100%
Componente 1		Porcentaje de informe de acciones que permiten la seguridad física y patrimonial de las personas	Bimestral	6	6	100%	Meta alcanzada al 100%
Actividad	1.1	Porcentaje de reporte de operativos realizados en el municipio, en coordinación con los tres niveles de gobierno	Cuatrimestral	3	3	100%	Meta alcanzada al 100%
Actividad	1.2	Porcentaje de reporte de reuniones realizadas para establecer líneas y acciones de trabajo en materia de seguridad	Bimestral	5	5	100%	Meta alcanzada al 100%
Fin		Porcentaje de Percepción de inseguridad	Anual	70	67	104%	Meta alcanzada al 100%

Nivel de Objetivo		Nombre del Indicador	Frecuencia de medición	Meta 2024	Valor alcanzado 2024	Avance %	Justificación
Propósito		Porcentaje de informe de atención de necesidades de recursos materiales cubiertas	Anual	1	1	100%	Meta alcanzada al 100%
Componente 1		Porcentaje de reporte de gestión de recursos aprobados para materiales y consumibles	Mensual	12	12	100%	Meta alcanzada al 100%
Actividad	1.1	Porcentaje de reporte de reparaciones y mantenimientos preventivo y correctivo realizados al parque vehicular	Mensual	12	12	100%	Meta alcanzada al 100%
Actividad	1.2	Porcentaje de reporte de altas de personal presentadas ante Recursos Humanos	Cuatrimstral	3	3	100%	Meta alcanzada al 100%
Fin		Porcentaje de Percepción de inseguridad	Anual	70	67	104%	Meta alcanzada al 100%
Propósito		Porcentaje de informe de análisis de incidencia delictiva y conductas antisociales	Anual	1	1	100%	Meta alcanzada al 100%
Componente 1		Porcentaje de reportes de atención de emergencias canalizados.	Mensual	12	12	100%	Meta alcanzada al 100%
Actividad	1.1	Porcentaje de registro de llamadas clasificadas por tipo de emergencia	Mensual	12	12	100%	Meta alcanzada al 100%

Nivel de Objetivo		Nombre del Indicador	Frecuencia de medición	Meta 2024	Valor alcanzado 2024	Avance %	Justificación
Actividad	1.2	Porcentaje de reporte de radiocomunicación de la SSC	Mensual	12	12	100%	Meta alcanzada al 100%
Fin		Porcentaje de Percepción de inseguridad	Anual	70	67	104%	Meta alcanzada al 100%
Propósito		Porcentaje de informes de seguimientos de hechos constitutivos de delitos.	Bimestral	6	6	100%	Meta alcanzada al 100%
Componente 1		Porcentaje de análisis tácticos entregados al titular de la Secretaría de Seguridad Ciudadana	Mensuales	12	12	100%	Meta alcanzada al 100%
Actividad	1.1	Porcentaje de reportes de recorridos realizados en el municipio.	Mensuales	12	12	100%	Meta alcanzada al 100%
Fin		Porcentaje de Percepción de inseguridad	Anual	70	67	104%	Meta alcanzada al 100%
Propósito		Porcentaje de informe de dictámenes remitidos a la Comisión de Honor y Justicia	Anual	1	1	100%	Meta alcanzada al 100%
Componente 1		Porcentaje de reporte de acciones realizadas por asuntos internos	Mensual	12	12	100%	Meta alcanzada al 100%
Actividad	1.1	Porcentaje de informes respecto a la campaña de difusión de asuntos internos	Bimestral	6	6	100%	Meta alcanzada al 100%
Actividad	1.2	Porcentaje de reporte de supervisiones del actuar policial realizadas	Mensual	36	36	100%	Meta alcanzada al 100%

Nivel de Objetivo		Nombre del Indicador	Frecuencia de medición	Meta 2024	Valor alcanzado 2024	Avance %	Justificación
Actividad	1.3	Porcentaje de reporte de quejas atendidas	Mensual	12	12	100%	Meta alcanzada al 100%
Fin		Porcentaje de Percepción de inseguridad	Anual	70	67	104%	Meta alcanzada al 100%
Propósito		Porcentaje de informe de seguridad pública brindada en los sectores del municipio	Anual	1	1	100%	Meta alcanzada al 100%
Componente	1	Porcentaje de reporte de actividades realizadas en Seguridad Pública	Trimestral	4	4	100%	Meta alcanzada al 100%
Actividad	1.1	Porcentaje de reporte de puestas a disposición ante autoridad competente	Mensual	12	12	100%	Meta alcanzada al 100%
Actividad	1.2	Porcentaje de reporte de reuniones vecinales, respecto a la meta	Mensual	12	12	100%	Meta alcanzada al 100%
Actividad	1.3	Porcentaje de reporte de puntos críticos cubiertos por patrullaje estratégico	Mensual	12	12	100%	Meta alcanzada al 100%
Actividad	1.4	Porcentaje de reporte de supervisiones de elementos operativos de puntos fijos, custodias y unidades	Mensual	12	12	100%	Meta alcanzada al 100%

Nivel de Objetivo		Nombre del Indicador	Frecuencia de medición	Meta 2024	Valor alcanzado 2024	Avance %	Justificación
Fin		Porcentaje de percepción de inseguridad	Anual	70	67	104%	Meta alcanzada al 100%
Propósito		Porcentaje de informe atención de incidentes relacionados a fenómenos perturbadores ocasionados por la naturaleza o por el hombre	Anual	1	1	100%	Meta alcanzada al 100%
Componente 1		Porcentaje de reporte de acciones que fortalecen la cultura de protección civil en la población	Trimestral	4	4	100%	Meta alcanzada al 100%
Actividad	1.1	Porcentaje de reporte de capacitación en materia de protección civil	Mensual	12	12	100%	Meta alcanzada al 100%
Actividad	1.2	Porcentaje de reporte de dictámenes otorgados en materia de protección civil	Mensual	12	12	100%	Meta alcanzada al 100%
Actividad	1.3	Porcentaje de reporte de reuniones en temas de protección civil con el sector empresarial, comercial, educativo y social	Mensual	12	12	100%	Meta alcanzada al 100%
Actividad	1.4	Porcentaje de reporte de inspecciones para supervisar los equipos, sistemas y medidas de seguridad	Mensual	12	12	100%	Meta alcanzada al 100%
Actividad	1.5	Porcentaje de reporte de simulacros	Mensual	12	12	100%	Meta alcanzada al 100%

Nivel de Objetivo		Nombre del Indicador	Frecuencia de medición	Meta 2024	Valor alcanzado 2024	Avance %	Justificación
Actividad	1.6	Porcentaje de registro de llamadas de auxilio para atender algún tipo de fenómeno perturbador	Mensual	12	12	100%	Meta alcanzada al 100%
Fin		Porcentaje de Percepción de inseguridad	Anual	70	67	104%	Meta alcanzada al 100%
Propósito		Porcentaje de informe de acciones relacionadas al tránsito y movilidad de las personas	Anual	1	1	100%	Meta alcanzada al 100%
Componente 1		Porcentaje de reporte de actividades realizadas a través de la Dirección de Tránsito y Vialidad	Trimestral	2	2	100%	Meta alcanzada al 100%
Actividad	1.1	Porcentaje de reporte de hechos de tránsito	Mensual	12	12	100%	Meta alcanzada al 100%
Actividad	1.2	Porcentaje de reporte de operativos de alcoholimetría realizados	Trimestral	4	4	100%	Meta alcanzada al 100%
Actividad	1.3	Porcentaje de reporte de operativos de supervisión realizados	Mensual	12	12	100%	Meta alcanzada al 100%
Actividad	1.4	Porcentaje de reporte de acciones de organización del tráfico	Mensual	12	12	100%	Meta alcanzada al 100%
Fin		Porcentaje de Percepción de inseguridad	Anual	70	67	104%	Meta alcanzada al 100%

Nivel de Objetivo		Nombre del Indicador	Frecuencia de medición	Meta 2024	Valor alcanzado 2024	Avance %	Justificación
Propósito		Porcentaje de informe de puestas a disposición en las que decreten de legal la detención	Anual	1	1	100%	Meta alcanzada al 100%
Componente 1		Porcentaje de reporte de actividades jurídicas realizadas por la dirección	Mensual	12	12	100%	Meta alcanzada al 100%
Actividad	1.1	Porcentaje de reporte de asistencias jurídicas en puestas a disposición	Mensual	12	12	100%	Meta alcanzada al 100%
Actividad	1.2	Reporte de asistencia jurídica a particulares y elaboración de oficios de liberación para vehículos	Mensual	12	12	100%	Meta alcanzada al 100%
Fin		Porcentaje de Percepción de inseguridad	Anual	70	67	104%	Meta alcanzada al 100%
Propósito		Porcentaje de reporte de requisitos de Implementación del Modelo Nacional de Policía	Cuatrimestral	3	3	100%	Meta alcanzada al 100%
Componente 1		Porcentaje de informe del seguimiento a los indicadores de desempeño	Mensual	12	12	100%	Meta alcanzada al 100%
Actividad	1.1	Reportes e informes del consejo estatal y secretario ejecutivo del sistema nacional de seguridad pública atendidos	Mensual	12	12	100%	Meta alcanzada al 100%

Nivel de Objetivo		Nombre del Indicador	Frecuencia de medición	Meta 2024	Valor alcanzado 2024	Avance %	Justificación
Actividad	1.2	Porcentaje de reporte del avance de los reglamentos necesarios (Reglamento Interior de la SSC, Reglamento de Protección Civil y Bomberos, Reglamento de la Comisión de Honor y Justicia)	Cuatrimestral	3	3	100%	Meta alcanzada al 100%
Componente 2		Porcentaje de reporte del fortalecimiento de competencias policiales	Bimestral	6	6	100%	Meta alcanzada al 100%
Actividad	2.1	Porcentaje de reporte de personal de carrera policial con Certificado Único Policial	Anual	1	1	100%	Meta alcanzada al 100%
Actividad	2.2	Publicación de convocatoria	Cuatrimestral	3	3	100%	Meta alcanzada al 100%
Componente 3		Tasa de incidencia de delitos de alto impacto	Anual	360	360	100%	Meta alcanzada al 100%
Actividad	3.1	Tasa de delitos de violencia familiar y de género	Anual	360	360	100%	Meta alcanzada al 100%
Fin		Porcentaje de Percepción de inseguridad	Anual	70	67	104%	Meta alcanzada al 100%
Propósito		Porcentaje de informe de atención de asuntos relacionados a violencia familiar y de género.	Anual	1	1	100%	Meta alcanzada al 100%

Nivel de Objetivo		Nombre del Indicador	Frecuencia de medición	Meta 2024	Valor alcanzado 2024	Avance %	Justificación
Actividad	1.1	Porcentaje de reporte de acciones sobre la prevención y atención de violencia familiar y de género	Mensual	6	6	100%	Meta alcanzada al 100%
Actividad	1.2	Porcentaje de reporte de canalizaciones realizadas derivadas de los asuntos atendidos	Mensual	12	12	100%	Meta alcanzada al 100%
Actividad	1.3	Porcentaje de reporte de seguimiento a medidas de protección emitidas por la autoridad competente	Mensual	12	12	100%	Meta alcanzada al 100%
Actividad	1.4	Porcentaje de reporte de canalizaciones para agresores de primer nivel	Mensual	12	12	100%	Meta alcanzada al 100%
Fin		Porcentaje de Percepción de inseguridad	Anual	70	67	104%	Meta alcanzada al 100%
Propósito		Porcentaje de informe de acciones de prevención del delito realizada en las comunidades del municipio	Anual	1	1	100%	Meta alcanzada al 100%
Componente 1		Porcentaje de reportes de actividades de la Dirección de prevención del delito entregados	Mensual	12	12	100%	Meta alcanzada al 100%
Actividad	1.1	Porcentaje de reportes de atención al maltrato animal	Mensual	12	12	100%	Meta alcanzada al 100%

Nivel de Objetivo		Nombre del Indicador	Frecuencia de medición	Meta 2024	Valor alcanzado 2024	Avance %	Justificación
Actividad	1.2	Porcentaje de reporte de prácticas de prevención del delito ante instituciones educativas	Mensual	12	12	100%	Meta alcanzada al 100%
Actividad	1.3	Porcentaje de reporte de patrullaje y presencia policial en instituciones educativas	Mensual	12	12	100%	Meta alcanzada al 100%
Actividad	1.4	Porcentaje de reporte de Jornadas de prevención en comunidades del municipio	Mensual	12	12	100%	Meta alcanzada al 100%
Actividad	1.5	Porcentaje de reporte de personas localizadas	Mensual	12	12	100%	Meta alcanzada al 100%
Actividad	1.6	Porcentaje de reporte de participación a solicitud de la Fiscalía de Delitos de Desaparición de Personas	Mensual	12	12	100%	Meta alcanzada al 100%
FIN		Porcentaje de informe de servicios de salud para el bienestar de la población	Anual	1	1	100%	Meta alcanzada al 100%
Propósito		Porcentaje de reporte de la población con acceso a servicios de salud a través de las acciones de prevención, promoción de la salud y consulta directa a través de los servicios brindados por el municipio respecto a lo programado.	Anual	1	1	100%	Meta alcanzada al 100%

Nivel de Objetivo		Nombre del Indicador	Frecuencia de medición	Meta 2024	Valor alcanzado 2024	Avance %	Justificación
Componente 1		Porcentaje de reporte de campañas de prevención y promoción de la salud realizadas	Mensual	12	12	100%	Meta alcanzada al 100%
Actividad	1.1	Porcentaje de bitácora de entrega de materiales de difusión impresos entregados respecto a lo programado	Mensual	12	12	100%	Meta alcanzada al 100%
Actividad	1.2	Porcentaje de encuestas a asistentes que manifiestan estar satisfechos o muy satisfechos con la actividad realizada	Mensual	24	24	100%	Meta alcanzada al 100%
Actividad	1.3	Porcentaje de informes de capacitaciones y talleres de orientación	Mensual	12	12	100%	Meta alcanzada al 100%
Actividad	1.4	Porcentaje de informe de personas servidoras públicas y sus beneficiarios del municipio atendidas.	Mensual	12	12	100%	Meta alcanzada al 100%
FIN		Porcentaje de informe de servicios públicos de calidad realizados en Zonas de Atención Prioritaria (ZAP)	Anual	1	1	100%	Meta alcanzada al 100%
Propósito		Porcentaje de informe de comunidades con la atención de servicios públicos de calidad (Total de	Anual	1	1	100%	Meta alcanzada al 100%

Nivel de Objetivo		Nombre del Indicador	Frecuencia de medición	Meta 2024	Valor alcanzado 2024	Avance %	Justificación
		servicios municipales).					
Componente 1		Porcentaje de reporte de calles y caminos del municipio que cuentan con mantenimiento, a través de trabajos de bacheo y motoconformación	Mensual	12	12	100%	Meta alcanzada al 100%
Actividad	1.1	Porcentaje de reporte de toneladas de mezcla asfáltica tendidas que permiten los trabajos de bacheo en las comunidades del municipio	Mensual	12	12	100%	Meta alcanzada al 100%
Actividad	1.2	Porcentaje de reporte caminos rurales intervenidos con trabajos de emparejamiento, compactamiento y humectación	Mensual	12	12	100%	Meta alcanzada al 100%
Actividad	1.3	Porcentaje de reporte de trabajos de excavación y retiro de materiales y residuos con maquinaria pesada y góndolas	Mensual	12	12	100%	Meta alcanzada al 100%
Componente 2		Porcentaje de informe de asentamientos con rezago de alumbrado, que ya disponen del servicio para lograr el	Semestral	1	1	100%	Meta alcanzada al 100%

Nivel de Objetivo		Nombre del Indicador	Frecuencia de medición	Meta 2024	Valor alcanzado 2024	Avance %	Justificación
		bienestar de sus habitantes					
Actividad	2.1	Porcentaje de reporte de trabajos de atención, ampliación y rehabilitación de alumbrado público	Mensual	12	12	100%	Meta alcanzada al 100%
Actividad	2.2	Porcentaje de reporte de mantenimiento a semáforos	Mensual	12	12	100%	Meta alcanzada al 100%
Componente 3		Porcentaje de reporte de localidades con mejoras en imagen urbana y manejo de residuos sólidos urbanos, que permitan condiciones de bienestar para la población	Mensual	12	12	100%	Meta alcanzada al 100%
Actividad	3.1	Porcentaje de reporte de faenas de limpieza que permiten la transformación de las calles y avenidas	Mensual	12	12	100%	Meta alcanzada al 100%
Actividad	3.2	Porcentaje de reporte de prácticas de concientización de separación y manejo responsable de RSU	Mensual	12	12	100%	Meta alcanzada al 100%
Componente 4		Porcentaje de informe de espacios públicos transformados que permiten la recuperación de actividades de	Mensual	12	12	100%	Meta alcanzada al 100%

Nivel de Objetivo		Nombre del Indicador	Frecuencia de medición	Meta 2024	Valor alcanzado 2024	Avance %	Justificación
		esparcimiento y desarrollo de la población					
Actividad	4.1	Porcentaje de reporte de intervenciones para llevar a cabo el mantenimiento al equipamiento urbano	Mensual	12	12	100%	Meta alcanzada al 100%
Actividad	4.2	Porcentaje de reporte de intervención de podas, talas y mejoramiento de parques, jardines, glorietas, bulevares y camellones.	Mensual	12	12	100%	Meta alcanzada al 100%
Actividad	4.3	Porcentaje de reporte de acciones de bienestar animal	Mensual	12	12	100%	Meta alcanzada al 100%

Fuente: Elaboración propia con base en el Informe Anual 2024 de la Auditoría Superior del Estado: Monitoreo de Indicadores para Resultados.

Anexo 10. Avance de los Indicadores del Programa

Nombre del Fondo: **Fondo de Aportaciones para el Fortalecimiento de los Municipios y de las Demarcaciones Territoriales del Distrito Federal (FORTAMUN)**

Modalidad: Aportaciones Federales (Ramo 33)

Municipio: **Tulancingo de Bravo, Hidalgo**

Unidad Responsable: **Municipio de Tulancingo de Bravo**

Tipo de Evaluación: **Específica de Desempeño**

Año de la Evaluación: **2024**

No disponible

Anexo II. Avance de las acciones para atender los ASM.

Anexo II. Avance de las acciones para atender los ASM

Nombre del Fondo: **Fondo de Aportaciones para el Fortalecimiento de los Municipios y de las Demarcaciones Territoriales del Distrito Federal (FORTAMUN)**

Modalidad: Aportaciones Federales (Ramo 33)

Municipio: **Mineral de la Reforma, Hidalgo**

Unidad Responsable: **Municipio de Mineral de la Reforma**

Tipo de Evaluación: **Específica de Desempeño**

Año de la Evaluación: **2024**

No.	Aspectos susceptibles de mejora	Actividades	Área responsable	Fecha de término	Resultados esperados	Productos y/o evidencia	Avance %	Identificación del documento probatorio	Observaciones
1	Consolidar en un único documento integral toda la información de diseño de los Pp, conforme a los criterios mínimos establecidos por el CONEVAL.	N/D	Dirección de Planeación de la UPyE	mar-25	N/D	Expediente único del diseño de los Pp 2025-FORTAMUN	N/D	https://mineraldelareforma.gob.mx/expediente-unico-del-diseno-de-los-pp-2025-fortamun/	Resultado esperados no específicos
2	Fortalecer el diagnóstico situacional, incorporando información cuantitativa y cualitativa que describa las causas y los efectos y la lógica causal para el cumplimiento de los objetivos; así mismo especificar qué causa (directa o indirecta) será atendida con los recursos del FORTAMUN.	N/D	Protección Civil Secretaría de Seguridad Pública y Tránsito Municipal SOPDUyE Secretaría de Servicios Públicos Municipales	ene-25	N/D	Oficio con diagnóstico 2025 actualizado	N/D	https://mineraldelareforma.gob.mx/expediente-unico-del-diseno-de-los-pp-2025-fortamun/	Resultado esperados no específicos
3	Implementar la propuesta de definición de la población objetivo o área de enfoque de manera consistente en todos los Pp, conforme a la necesidad que atienden con recursos del FORTAMUN.	N/D	Protección Civil Secretaría de Seguridad Pública y Tránsito Municipal SOPDUyE Secretaría de Servicios Públicos Municipales	ene-25	N/D	Oficio envío Anexo 1 de la MIR 2025	N/D	https://mineraldelareforma.gob.mx/expediente-unico-del-diseno-de-los-pp-2025-fortamun/	Resultado esperados no específicos

No.	Aspectos susceptibles de mejora	Actividades	Área responsable	Fecha de término	Resultados esperados	Productos y/o evidencias	Avance %	Identificación del documento probatorio	Observaciones
4	El problema que busca atender el Pp debe contar con las siguientes características: a) Se define de manera clara, concreta, acotada y es único (no se identifican múltiples problemáticas). b) Se formula como un hecho negativo o como una situación que puede ser revertida. c) Identifica a la población objetivo de manera clara, concreta y delimitada. d) Identifica un cambio (resultado) sobre la población objetivo (es decir, no solo se define como la falta de un bien, servicio o atributo).	N/D	Protección Civil Secretaría de Seguridad Pública y Tránsito Municipal SOPDUyE Secretaría de Servicios Públicos Municipales	ene-25	N/D	Oficio envío Anexo 1 de la MIR 2025	N/D	https://mineraldelareforma.gob.mx/expediente-unico-del-diseno-de-los-pp-2025-fortamun/	Resultado esperados no específicos
5	Incorporar en el diagnóstico, datos cualitativos y cuantitativos que muestren las características de las localidades con un alto índice delictivo, incluyendo los principales delitos cometidos y la demografía de la población, para mejorar la efectividad de las intervenciones.	N/D	Secretaría de Seguridad Pública y Tránsito Municipal	ene-25	N/D	Oficio con diagnóstico 2025 actualizado	N/D	https://mineraldelareforma.gob.mx/expediente-unico-del-diseno-de-los-pp-2025-fortamun/	Resultado esperados no específicos
6	Implementar un mecanismo estandarizado para la inclusión de títulos oficiales y completos, en los medios de verificación, lo cual proporcionará mayor claridad y precisión en la documentación y facilitará la verificación y auditoría.	N/D	Dirección de Planeación de la UPyE	ene-25	N/D	Lineamientos para la Implementación del PbR-SED actualizados	N/D	https://mineraldelareforma.gob.mx/expediente-unico-del-diseno-de-los-pp-2025-fortamun/	Resultado esperados no específicos

No.	Aspectos susceptibles de mejora	Actividades	Área responsable	Fecha de término	Resultados esperados	Productos y/o evidencias	Avance %	Identificación del documento probatorio	Observaciones
7	Actualizar los nombres de los indicadores para que reflejen correctamente las unidades de medida.	N/D	Dirección de Planeación de la UPyE Protección Civil Secretaría de Seguridad Pública y Tránsito Municipal SOPDUyE Secretaría de Servicios Públicos Municipales	ene-25	N/D	Oficio envío de fichas técnicas 2025 actualizadas	N/D	https://mineraldelareforma.gob.mx/expediente-unico-del-diseño-de-los-pp-2025-fortamun/	Resultado esperados no específicos
8	Realizar un análisis exhaustivo de los resultados y desafíos enfrentados en experiencias similares y utilizar esta información para ajustar y mejorar los diagnósticos y estrategias de intervención.	N/D	Dirección de Planeación de la UPyE Protección Civil Secretaría de Seguridad Pública y Tránsito Municipal SOPDUyE Secretaría de Servicios Públicos Municipales	ene-25	N/D	Oficio envío diagnóstico 2025 actualizado	N/D	https://mineraldelareforma.gob.mx/expediente-unico-del-diseño-de-los-pp-2025-fortamun/	Resultado esperados no específicos

Fuente: Elaboración propia a partir de la información proporcionada por el Municipio, derivada de la evaluación realizada al FORTAMUN 2023.

Anexo II. Avance de las acciones para atender los ASM

Nombre del Fondo: **Fondo de Aportaciones para el Fortalecimiento de los Municipios y de las Demarcaciones Territoriales del Distrito Federal (FORTAMUN)**

Modalidad: **Aportaciones Federales (Ramo 33)**

Municipio: **Tizayuca, Hidalgo**

Unidad Responsable: **Municipio de Tizayuca**

Tipo de Evaluación: **Específica de Desempeño**

Año de la Evaluación: **2024**

No.	Aspectos susceptibles de mejora	Acciones a realizar	Área responsable	Fecha de término	Resultados esperados	Productos y/o evidencias	Avance %	Identificación del documento probatorio	Observaciones
1	No se identifica a la población objetivo ni la población atendida, con ello se impide conocer el impacto social de la aplicación del fondo y sus programas, no presenta justificación teórica para la intervención del programa.	N/D	Enlace de Vinculación	ene-25	N/D	Diagnóstico situacional	N/D	Cédula de verificación	Con base en los anexos de la MIR, se identifica en las poblaciones potenciales y objetivo, sigue pendiente la población atendida
2	El programa no dispone de registro de características de la población objetivo ni de los bienes y servicios otorgados, el programa no utilizó información de análisis externos, no se tiene registro de evaluaciones anteriores por lo que no se dispone de ASM que permitan mejorar el programa y alcanzar objetivos.	N/D	Enlace de Vinculación	ene-25	N/D	Criterios de priorización de beneficiarios	N/D	Cédula de verificación	Se mantiene la recomendación, excepto que ya se cuenta con evaluaciones externas
3	No tiene una estrategia para documentar la atención de la población objetivo, así como mecanismos para identificarla.	N/D	Enlace de Vinculación	ene-25	N/D	Criterios de priorización de beneficiarios	N/D	Cédula de verificación	Se mantiene la recomendación

No.	Aspectos susceptibles de mejora	Acciones a realizar	Área responsable	Fecha de término	Resultados esperados	Productos y/o evidencia	Avance %	Identificación del documento probatorio	Observaciones
4	No se dispone de diagramas de flujo respecto de los procesos fundamentales para alcanzar los objetivos, tampoco para la entrega de bienes y servicios del programa.	N/D	Enlace de Vinculación	jun-25	N/D	Manual de procedimientos	N/D	Cédula de verificación	Se mantiene la recomendación
5	No se dispone de instrumentos para medir el grado de satisfacción de la población atendida por el programa.	N/D	Enlace de Vinculación	ene-25	N/D	Encuesta de satisfacción de beneficiarios	N/D	Cédula de verificación	Se mantiene la recomendación
6	No se cuenta con evaluaciones, auditorías de desempeño o informes de organizaciones independientes, así como de resultados de lo anterior.	N/D	N/D	N/D	N/D	N/D	N/D	Cédula de verificación	Se cuenta con una evaluación externa del FORTAMUN 2023

Fuente: Elaboración propia a partir de la información proporcionada por el Municipio, derivada de la evaluación realizada al FORTAMUN 2023.

Anexo II. Avance de las acciones para atender los ASM

Nombre del Fondo: **Fondo de Aportaciones para el Fortalecimiento de los Municipios y de las Demarcaciones Territoriales del Distrito Federal (FORTAMUN)**

Modalidad: Aportaciones Federales (Ramo 33)

Municipio: **Tulancingo de Bravo, Hidalgo**

Unidad Responsable: **Municipio de Tulancingo de Bravo**

Tipo de Evaluación: **Específica de Desempeño**

Año de la Evaluación: **2024**

No.	Aspectos susceptibles de mejora	Acciones a realizar	Área responsable	Fecha de término	Resultados esperados	Productos y/o evidencia	Avance %	Identificación del documento probatorio	Observaciones
1	Crear un programa presupuestario exclusivo del Fondo con base en la MML que cuente con un diagnóstico claro.	N/D	Secretaría de Seguridad Ciudadana/Dircción de Contabilidad y Presupuesto/ Unidad Técnica de Evaluación del Desempeño	abr-25	N/D	N/D	N/D	N/D	No se especifican los resultados esperados, productos y/o evidencias, porcentaje de avance ni documento probatorio
2	Integrar un plan de trabajo para atender los Aspectos Susceptibles de Mejora (ASM) del PAE 2024.	N/D	Secretaría de Seguridad Ciudadana/Dircción de Contabilidad y Presupuesto/ Unidad Técnica de Evaluación del Desempeño	mar-abr-25	N/D	N/D	N/D	N/D	No se especifican los resultados esperados, productos y/o evidencias, porcentaje de avance ni documento probatorio
3	Realizar un informe de cumplimiento del Plan de Trabajo de los ASM	N/D	Secretaría de Seguridad Ciudadana/Dircción de Contabilidad y Presupuesto/ Unidad Técnica de Evaluación del Desempeño	abr-25	N/D	N/D	N/D	N/D	No se especifican los resultados esperados, productos y/o evidencias, porcentaje de avance ni documento probatorio

No.	Aspectos susceptibles de mejora	Acciones a realizar	Área responsable	Fecha de término	Resultados esperados	Productos y/o evidencias	Avance %	Identificación del documento probatorio	Observaciones
4	Capacitar a las y los funcionarios en materia de Presupuesto basado en Resultados, integración de padrones y Sistema de Evaluación del Desempeño	N/D	Secretaría de Seguridad Ciudadana/Dircción de Contabilidad y Presupuesto/ Unidad Técnica de Evaluación del Desempeño	oct-24	N/D	N/D	N/D	N/D	No se especifican los resultados esperados, productos y/o evidencias, porcentaje de avance ni documento probatorio
5	Publicar toda la información correspondiente al cumplimiento del Programa Anual de Evaluación de manera oportuna	N/D	Unidad Técnica de Evaluación del Desempeño	mar-abr-25	N/D	N/D	N/D	N/D	No se especifican los resultados esperados, productos y/o evidencias, porcentaje de avance ni documento probatorio
6	Realizar un mecanismo de recolección de información de la percepción de las y los beneficiarios de los recursos del Fondo	N/D	Secretaría de Seguridad Ciudadana/Dircción de Contabilidad y Presupuesto/ Unidad Técnica de Evaluación del Desempeño	mar-abr-25	N/D	N/D	N/D	N/D	No se especifican los resultados esperados, productos y/o evidencias, porcentaje de avance ni documento probatorio
7	Mejorar la definición y cuantificación de los tipos de población que beneficia el Fondo	N/D	Secretaría de Seguridad Ciudadana/Dircción de Contabilidad y Presupuesto	mar-abr-25	N/D	N/D	N/D	N/D	No se especifican los resultados esperados, productos y/o evidencias, porcentaje de avance ni documento probatorio
8	Elaborar el Manual de Procedimientos del FORTAMUN-DF en el municipio	N/D	Secretaría de Seguridad Ciudadana/Dircción de Contabilidad y Presupuesto	abr-25	N/D	N/D	N/D	N/D	No se especifican los resultados esperados, productos y/o evidencias, porcentaje de avance ni documento probatorio

No.	Aspectos susceptibles de mejora	Acciones a realizar	Área responsable	Fecha de término	Resultados esperados	Productos y/o evidencias	Avance %	Identificación del documento probatorio	Observaciones
9	Mejorar el establecimiento de metas para que sean alcanzables y midan el desempeño	N/D	Secretaría de Seguridad Ciudadana/ Dirección de Contabilidad y Presupuesto	abr-25	N/D	N/D	N/D	N/D	No se especifican los resultados esperados, productos y/o evidencias, porcentaje de avance ni documento probatorio

Fuente: Elaboración propia a partir de la información proporcionada por el Municipio, derivada de la evaluación realizada al FORTAMUN 2023.

Anexo 12. Proyectos y acciones financiadas con recursos del Fondo.

Anexo 12. Proyectos y acciones financiadas con recursos del Fondo

Nombre del Fondo: **Fondo de Aportaciones para el Fortalecimiento de los Municipios y de las Demarcaciones Territoriales del Distrito Federal (FORTAMUN)**

Modalidad: **Aportaciones Federales (Ramo 33)**

Municipio: **Mineral de la Reforma, Hidalgo**

Unidad Responsable: **Municipio de Mineral de la Reforma**

Tipo de Evaluación: **Específica de Desempeño**

Año de la Evaluación: **2024**

Obra o acción	Localidad	Rubro de gasto	Modalidad por tipo de proyecto	Grado de rezago social	Monto por Tipo de Incidencia	
					Directa	Complementaria
AMPLIACION DE RED DE DRENAJE SANITARIO EN TRAMO DE AV PRINCIPAL (2DA ETAPA) LA PILA	MINERAL DE LA REFORMA	OBRA	INVERSIÓN	N/D	N/D	N/D
AMPLIACION DE RED DE DRENAJE SANITARIO 1RA DE SAN DIEGO CARBONERAS	MINERAL DE LA REFORMA	OBRA	INVERSIÓN	N/D	N/D	N/D
AMPLIACION DE RED DE DRENAJE SANITARIO CALLE ARTEMIO VALENCIA AMAQUE	MINERAL DE LA REFORMA	OBRA	INVERSIÓN	N/D	N/D	N/D
CONSTRUCCION DE PAVIMENTO DE CONCRETO HIDRAULICO AV SAN JUDAS TADEO (ENTRE CALLE SAN PEDRO Y SAN DIEGO) 1RA ETAPA	MINERAL DE LA REFORMA	OBRA	INVERSIÓN	N/D	N/D	N/D
AMPLIACION DE RED DE ELECTRIFICACION EN CALLES BARBECHO Y AV MIGUEL HIDALGO Y COSTILLA	MINERAL DE LA REFORMA	OBRA	INVERSIÓN	N/D	N/D	N/D
AMPLIACION DE RED DE DRENAJE SANITARIO CALLE JUAN DIEGO CARBONERAS	MINERAL DE LA REFORMA	OBRA	INVERSIÓN	N/D	N/D	N/D
AMPLIACION DE RED DE ALCANTARILLADO EN CALLE DURAZNOAZOYATLA DE OCAMPO	MINERAL DE LA REFORMA	OBRA	INVERSIÓN	N/D	N/D	N/D
CONSTRUCCION DE 1 AULA DE USOS MULTIPLES ESTRUCTURA RAC EN EL JARDIN DE NINOS TOMAS ALVA EDISON DOS CARLOS	MINERAL DE LA REFORMA	OBRA	INVERSIÓN	N/D	N/D	N/D
AMPLIACION DE RED DE DRENAJE PLUVIAL EN AV SAN JUDAS TADEO	MINERAL DE LA REFORMA	OBRA	INVERSIÓN	N/D	N/D	N/D
AMPLIACION DE RED DE DRENAJE SANITARIO EN CALLE ADOLFO RUIZ CORTINEZ	MINERAL DE LA REFORMA	OBRA	INVERSIÓN	N/D	N/D	N/D
AMPLIACION DE ELECTRIFICACION CERRADA SEGUNDA DE VICENTE SEGURRA (DE AV ELECTRICISTA A FIN DE LA	MINERAL DE LA REFORMA	OBRA	INVERSIÓN	N/D	N/D	N/D

Obra o acción	Localidad	Rubro de gasto	Modalidad por tipo de proyecto	Grado de rezago social	Monto por Tipo de Incidencia	
					Directa	Complem entaria
CALLE LOC GUADALUPE MINERVA						
AMPLIACION DE RED DE ELECTRIFICACION CALLE 12 DE OCTUBRE SAN GUILLERMO AL REFORMA	MINERAL DE LA REFORMA	OBRA	INVERSIÓN	N/D	N/D	N/D
CONSTRUCCION DE BARDEADO PERIMETRAL EN ESCUELA PRIMARIA MELCHOR OCAMPO AZOYATLA	MINERAL DE LA REFORMA	OBRA	INVERSIÓN	N/D	N/D	N/D
AMPLIACION DE RED DE AGUA POTABLE EN CALLE SAN ISIDRO (ESQUINA CON TERCERA CERRADA DE SAN PEDRO)	MINERAL DE LA REFORMA	OBRA	INVERSIÓN	N/D	N/D	N/D
CONSTRUCCION DE DRENAJE PLUVIAL EN AVENIDA SANTA CECILIA LA PROVIDENCIA SIGLO XXI - 205882	MINERAL DE LA REFORMA	OBRA	INVERSIÓN	N/D	N/D	N/D
CONSTRUCCION DE PAVIMENTO DE CONCRETO HIDRAULICO EN CALLE CERRADA PRIMERO DE MAYO LOCALIDAD EL SAUCILLO - 205742	MINERAL DE LA REFORMA	OBRA	INVERSIÓN	N/D	N/D	N/D
REHABILITACION DE PAVIMENTO ASFALTICO EN CALLE SAN ALBERTO FRACCIONAMIENTO LA PROVIDENCIA SIGLO XXI - 248080	MINERAL DE LA REFORMA	OBRA	INVERSIÓN	N/D	N/D	N/D
CONSTRUCCION DE LINEA DE DRENAJE SANITARIO LINEA DE AGUA POTABLE Y PAVIMENTO DE CONCRETO HIDRAULICO EN CALLE MONTERREY AZOYATLA DE OCAMPO - 205357	MINERAL DE LA REFORMA	OBRA	INVERSIÓN	N/D	N/D	N/D
CONSTRUCCION DE RED DE DRENAJE SANITARIO EN CALLE CERRADA GUANAJUATO COL AZOYATLA DE OCAMPO - 202878	MINERAL DE LA REFORMA	OBRA	INVERSIÓN	N/D	N/D	N/D
CONSTRUCCION DE LINEA DE DRENAJE SANITARIO Y LINEA DE AGUA POTABLE EN CERRADA PORFIRIO DIAZ Y ANDADOR REVOLUCION PACHUQUILLA - 205812	MINERAL DE LA REFORMA	OBRA	INVERSIÓN	N/D	N/D	N/D
CONSTRUCCION DE LINEA DE DRENAJE SANITARIO LINEA DE AGUA POTABLE Y PAVIMENTO DE CONCRETO HIDRAULICO EN CALLE GUADALUPE CARBONERAS - 205620	MINERAL DE LA REFORMA	OBRA	INVERSIÓN	N/D	N/D	N/D
CONSTRUCCION DE LINEA DE DRENAJE SANITARIO LINEA DE AGUA POTABLE Y PAVIMENTO DE CONCRETO HIDRAULICO EN CALLE	MINERAL DE LA REFORMA	OBRA	INVERSIÓN	N/D	N/D	N/D

Obra o acción	Localidad	Rubro de gasto	Modalidad por tipo de proyecto	Grado de rezago social	Monto por Tipo de Incidencia	
					Directa	Complem entaria
JALISCO AZOYATLA DE OCAMPO - 202888						
SUMINISTRO Y COLOCACION DE SENAQUETICA EN LA LOCALIDAD DE SAN GUILLERMO LA REFORMA - 246895	MINERAL DE LA REFORMA	OBRA	INVERSIÓN	N/D	N/D	N/D
CONSTRUCCION DE PAVIMENTO DE CONCRETO HIDRAULICO EN CALLES HERMOSILLO PUEBLA Y VERACRUZ LOCALIDAD AZOYATLA DE OCAMPO - 170978	MINERAL DE LA REFORMA	OBRA	INVERSIÓN	N/D	N/D	N/D
SUMINISTRO Y COLOCACION DE SENALETICA EN LA COLONIA SAHOP CHACON - 345015	MINERAL DE LA REFORMA	OBRA	INVERSIÓN	N/D	N/D	N/D
SUMINISTRO Y COLOCACION DE SENALETICA EN EL FRACCIONAMIENTO LA PROVIDENCIA SIGLO XXI - 58274	MINERAL DE LA REFORMA	OBRA	INVERSIÓN	N/D	N/D	N/D
CONSTRUCCION DE ALCANTARILLADO PLUVIAL EN CIRCUITO LA PROVIDENCIA Y AVENIDA SANTA CECILIA FRACCIONAMIENTO LA PROVIDENCIA SIGLO XXI - 60803	MINERAL DE LA REFORMA	OBRA	INVERSIÓN	N/D	N/D	N/D
SUMINISTRO Y COLOCACION DE SENALETICA EN LA LOCALIDAD EL SAUCILLO - 344821	MINERAL DE LA REFORMA	OBRA	INVERSIÓN	N/D	N/D	N/D
SUMINISTRO Y COLOCACION DE SENALETICA EN LA COLONIA PACHUQUILLA - 344890	MINERAL DE LA REFORMA	OBRA	INVERSIÓN	N/D	N/D	N/D
SUMINISTRO Y COLOCACION DE SENALETICA EN FRACCIONAMIENTO RINCONADA DE LOS ANGELES - 247037	MINERAL DE LA REFORMA	OBRA	INVERSIÓN	N/D	N/D	N/D
SUMINISTRO Y COLOCACION DE SENALETICA EN LA COLONIA UNIDAD MINERA 11 DE JULIO - 344953	MINERAL DE LA REFORMA	OBRA	INVERSIÓN	N/D	N/D	N/D
CONSTRUCCION DE LINEA DE DRENAJE SANITARIO LINEA DE AGUA POTABLE Y PAVIMENTO DE CONCRETO HIDRULICO EN CALLE XILOCUATITLA LOCALIDAD AZOYATLA DE OCAMPO - 97114	MINERAL DE LA REFORMA	OBRA	INVERSIÓN	N/D	N/D	N/D
CONSTRUCCION DE SALA DE JUICIOS ORALES LA PROVIDENCIA SIGLO XXI	MINERAL DE LA REFORMA	OBRA	INVERSIÓN	N/D	N/D	N/D
CONSTRUCCION DE AREA CANINA DE SEGURIDAD PUBLICA LA PROVIDENCIA SIGLO XXI	MINERAL DE LA REFORMA	OBRA	INVERSIÓN	N/D	N/D	N/D

Obra o acción	Localidad	Rubro de gasto	Modalidad por tipo de proyecto	Grado de rezago social	Monto por Tipo de Incidencia	
					Directa	Complementaria
ADQUISICION DE PATRULLAS PARA LA SECRETARIA DE SEGURIDAD PUBLICA Y TRANSITO MUNICIPAL DE MINERAL DE LA REFORMA	MINERAL DE LA REFORMA	MAQUINARIA Y EQUIPO	INVERSIÓN	N/D	N/D	N/D
ADQUISICION DE PATRULLAS PARA LA SECRETARIA DE SEGURIDAD PUBLICA Y TRANSITO MUNICIPAL	MINERAL DE LA REFORMA	MAQUINARIA Y EQUIPO	INVERSIÓN	N/D	N/D	N/D
ADQUISICION DE AMBULANCIAS PARA LA SECRETARIA DE SEGURIDAD PUBLICA Y TRASITO MUNICIPAL	MINERAL DE LA REFORMA	MAQUINARIA Y EQUIPO	INVERSIÓN	N/D	N/D	N/D
ADQUISICION DE MOTOPATRULLAS PARA LA SECRETARIA DE SEGURIDAD PUBLICA Y TRANSITO MUNICIPAL	MINERAL DE LA REFORMA	MAQUINARIA Y EQUIPO	INVERSIÓN	N/D	N/D	N/D
ADQUISICION DE PIPACISTERNA PARA EL TRANSPORTE DE AGUA POTABLE	MINERAL DE LA REFORMA	MAQUINARIA Y EQUIPO	INVERSIÓN	N/D	N/D	N/D
ADQUISICION DE EQUIPO DE RADIOCOMUNICACION PARA LA SECRETARIA DE SEGURIDAD PUBLICA Y TRANSITO MUNICIPAL	MINERAL DE LA REFORMA	MAQUINARIA Y EQUIPO	INVERSIÓN	N/D	N/D	N/D
ADQUISICION DE CAMION DE BOMBEROS	MINERAL DE LA REFORMA	MAQUINARIA Y EQUIPO	INVERSIÓN	N/D	N/D	N/D
ADQUISICION DE UNA MOTO PATRULLA	MINERAL DE LA REFORMA	MAQUINARIA Y EQUIPO	INVERSIÓN	N/D	N/D	N/D
ADQUISICION DE CAMIONES RECOLECTORES	MINERAL DE LA REFORMA	MAQUINARIA Y EQUIPO	INVERSIÓN	N/D	N/D	N/D
ADQUISICION DE EQUIPOS DE RADIOCOMUNICACION PARA LA SECRETARIA DE SEGURIDAD PUBLICA Y TRANSITO MUNICIPAL	MINERAL DE LA REFORMA	MAQUINARIA Y EQUIPO	INVERSIÓN	N/D	N/D	N/D
BACHEO CON CONCRETO ASFALTICO EN AVENIDA HIDALGO DEL KM 0+000 AL KM 1+01152 ENTRE CARRETERA PACHUCA-TULANCINGO DE BRAVO Y CALLE EMILIANO ZAPATA EN LA LOCALIDAD DE PACHUQUILLA MUNICIPIO DE MINERAL DE LA REFORMA	MINERAL DE LA REFORMA	OBRA	INVERSIÓN	N/D	N/D	N/D
REMDELACION DE OFICINAS DE SEGURIDAD PUBLICA LA PROVIDENCIA SIGLO XXI	MINERAL DE LA REFORMA	OBRA	INVERSIÓN	N/D	N/D	N/D

Fuente: Elaboración propia con base en la información publicada en la página de Transparencia Presupuestaria, apartado Datos Abiertos, Gasto Federalizado (Ejercicio del Gasto), 2024, Informe Definitivo, (Secretaría de Hacienda y Crédito Público, 2025).

Anexo 12. Proyectos y acciones financiadas con recursos del Fondo

Nombre del Fondo: **Fondo de Aportaciones para el Fortalecimiento de los Municipios y de las Demarcaciones Territoriales del Distrito Federal (FORTAMUN)**

Modalidad: Aportaciones Federales (Ramo 33)

Municipio: **Tizayuca, Hidalgo**

Unidad Responsable: **Municipio de Tizayuca**

Tipo de Evaluación: **Específica de Desempeño**

Año de la Evaluación: **2024**

Obra o acción	Localidad	Rubro de gasto	Modalidad por tipo de proyecto	Grado de rezago social	Monto por Tipo de Incidencia	
					Directa	Complementaria
SUMINISTRO Y COLOCACION DE PINTURA PARA SENALAMIENTO HORIZONTAL EN AV HIDALGO (TRAMO DE AV JUAREZ A CALLE ALLENDE) Y CALLES PERIMETRALES DE LA PLAZA HIMNO NACIONAL EN LA CABECERA MUNICIPAL DE TIZAYUCA	TIZAYUCA	OBRA	INVERSIÓN	N/D	N/D	N/D
CONSTRUCCION DE ALUMBRADO PUBLICO EN CALLES AZTECAS Y TIZOC TRAMO DE CARRETERA TIZAYUCA TEMASCALAPA A CALLE CUAUHTEMOC LOCALIDAD DE TEPOJACO TIZAYUCA - 390679	TEPOJACO	OBRA	INVERSIÓN	N/D	N/D	N/D
PAVIMENTACION ASFALTICA EN CARRIL AUXILIAR EN AV JUAREZ SUR ENTRE SECUNDARIA TECNICA Y ACCESO A GEOVILLAS - 194872	TIZAYUCA	OBRA	INVERSIÓN	N/D	N/D	N/D
CONSTRUCCION DE ALUMBRADO PUBLICO EN AV 16 DE ENERO TRAMO DE AV MEXICO A BLVD LAS TORRES LOCALIDAD DE HUITZILA TIZAYUCA - 299631	HUITZILA	OBRA	INVERSIÓN	N/D	N/D	N/D
REHABILITACION DE ESPACIO DE ALIMENTACION ENCUENTRO Y DESARROLLO EN FRACCIONAMIENTO HACIENDAS DE TIZAYUCA TIZAYUCA - 131838	TIZAYUCA	OBRA	INVERSIÓN	N/D	N/D	N/D
CONSTRUCCION Y AMPLIACION DE RED DE ALCANTARILLADO EN EL RECINTO COL EMILIANO ZAPATA TIZAYUCA - 301421	TIZAYUCA	OBRA	INVERSIÓN	N/D	N/D	N/D
CONSTRUCCION DE ALUMBRADO PUBLICO EN CALLE CUITLAHUAC TRAMO DE CARRETERA TIZAYUCA TEMASCALAPA A CALLE POPOCATEPETL LOCALIDAD DE TEPOJACO TIZAYUCA - 327620	TEPOJACO	OBRA	INVERSIÓN	N/D	N/D	N/D

Obra o acción	Localidad	Rubro de gasto	Modalidad por tipo de proyecto	Grado de rezago social	Monto por Tipo de Incidencia	
					Directa	Complem entaria
CONSTRUCCION DE ALUMBRADO PUBLICO EN EJE ORIENTE PONIENTE BOULEVARD LAS TORRES DE ACCESO A CUENCA LECHERA A ENTRONQUE CON CALLE 16 DE ENERO HUITZILA TIZAYUCA - 201193	TIZAYUCA	OBRA	INVERSIÓN	N/D	N/D	N/D
PAVIMENTACION DE CONCRETO HIDRAULICO EN CALLE CRISANTEMA DE CALLE PLANTAS A CALLE MALVA - 96739	TIZAYUCA	OBRA	INVERSIÓN	N/D	N/D	N/D
CONSTRUCCION DE ALUMBRADO PUBLICO EN ACCESO AL PRNCIPAL A FRACCIONAMINETO EL CARMEN TIZAYUCA - 44526	TIZAYUCA	OBRA	INVERSIÓN	N/D	N/D	N/D
CONSTRUCCION DE PAVIMENTACION DE CONCRETO HIDRAULICO EN BLVD HACIENDAS DE TIZAYUCA CUERPO DERECHO DE CARR MEX PACH A GLORIETA PUENTE DE PIEDRA FRACC HACIENDAS DE TIZAYUCA TIZAYUCA - 267909	TIZAYUCA	OBRA	INVERSIÓN	N/D	N/D	N/D
REHABILITACION DE ALUMBRADO PUBLICO EN CALLE ADOLFO LOPEZ MATEOS PRIMERA Y SEGUNDA CERRADA LOCALIDAD DE TEPOJACO TIZAYUCA HIDALGO - 259043	TEPOJACO	OBRA	INVERSIÓN	N/D	N/D	N/D
CONSTRUCCION DE ALUMBRADO PUBLICO EN CALLE GUADALUPE Y CHIMALPOPOCATL DE CALLE ADOLFO LOPEZ MATEOS A PRIMER CERRADA DE CHIMALPOPOCATL LOCALIDAD DE TEPOJACO TIZAYUCA - 392147	TEPOJACO	OBRA	INVERSIÓN	N/D	N/D	N/D
REHABILITACION DE MODULOS CDC DISPENSARIO MEDICO Y PAMAR EN PARQUE PUBLICO UBICADO EN AV CHAVARRIA SUR ESQ CON AV CHAVARRIA PONIENTE HACIENDAS DE TIZAYUCA - 295070	TIZAYUCA	OBRA	INVERSIÓN	N/D	N/D	N/D
REHABILITACION DE COMEDOR PUBLICO EN ESPACIOS DE ALIMENTACION ENCUENTRO Y DESARROLLO EAEYD LOS GIRASOLES COL CENTRO TIZAYUCA - 135490	TIZAYUCA	OBRA	INVERSIÓN	N/D	N/D	N/D
PAVIMENTACION DE CONCRETO ASFALTICO EN CALLE FORJA TRAMO CALLE PLANTA DOS Y NINOS	TIZAYUCA	OBRA	INVERSIÓN	N/D	N/D	N/D

Obra o acción	Localidad	Rubro de gasto	Modalidad por tipo de proyecto	Grado de rezago social	Monto por Tipo de Incidencia	
					Directa	Complementaria
HEROES COL TEPEYAC TIZAYUCA - 108954						
CONSTRUCCION DE 3 AULAS DE 2 EE Y 2 AULAS DE 25 EE EN PLANTA ALTA EN EL CECYTE HIDALGO METROPOLITANO DEL VALLE DE MEXICO CCT 13ETC0025T FRACC LOS ARCOS TIZAYUCA - 251152	TIZAYUCA	OBRA	INVERSIÓN	N/D	N/D	N/D
CONSTRUCCION DE TECHUMBRE EN AREA DE IMPARTICION DE EDUCACION FISICA EN COBAEH CCT 13ECB0049N EL CID TIZAYUCA - 194658	TIZAYUCA	OBRA	INVERSIÓN	N/D	N/D	N/D
CONSTRUCCION DE ALUMBRADO PUBLICO EN CALLE CAMPECHE TRAMO AVENIDA MEXICO A CALLE COAHUILA EN LA COMUNIDAD HUITZILA TIZAYUCA - 223823	HUITZILA	OBRA	INVERSIÓN	N/D	N/D	N/D
CONSTRUCCION DE ALUMBRADO PUBLICO EN AV DE LAS PARTIDAS TRAMO BOULEVARD LAS TORRES A PLANTEL UAEH COL EL PEDREGAL TIZAYUCA - 48448	TIZAYUCA	OBRA	INVERSIÓN	N/D	N/D	N/D
CONSTRUCCION DE GUARNICIONES BANQUETAS Y ALUMBRADO PUBLICO EN CALLE FUENTE DE LA FELICIDAD DE BLVD LAS TORRES A FUENTE DE HELIOS EL PEDREGAL TIZAYUCA - 74790	TIZAYUCA	OBRA	INVERSIÓN	N/D	N/D	N/D
CONSTRUCCION Y AMPLIACION DE RED DE ALCANTARILLADO EN EL RECINTO COL EMILIANO ZAPATA TIZAYUCA - 381268	TIZAYUCA	OBRA	INVERSIÓN	N/D	N/D	N/D
CONSTRUCCION DE BOULEVARD EN CARRETERA TIZAYUCA SAN FRANCISCO TRAMO DE CARRETERA MEXICO PACHUCA A CADENAMIENTO 0 60000 EL CARMEN MUNICIPIO DE TIZAYUCA HIDALGO - 69485	TIZAYUCA	OBRA	INVERSIÓN	N/D	N/D	N/D
CONSTRUCCION DE ALUMBRADO PUBLICO EN ACCESO PRINCIPAL A FRACCIONAMIENTO EL CARMEN DE CARRETERA SAN FRANCISCO A FRACCIONAMIENTO EL CARMEN TIZAYUCA - 214908	TIZAYUCA	OBRA	INVERSIÓN	N/D	N/D	N/D
CONSTRUCCION DE OBRAS DE CAPTACION DREN PLUVIAL Y CARCAMO DE BOMBEO EN CALLE ESTALACTITA ENTRE AV MARMOLES Y CALLE	TIZAYUCA	OBRA	INVERSIÓN	N/D	N/D	N/D

Obra o acción	Localidad	Rubro de gasto	Modalidad por tipo de proyecto	Grado de rezago social	Monto por Tipo de Incidencia	
					Directa	Complem entaria
DIAMANTE COL UNIDAD HABITACIONAL TIZAYUCA HIDALGO - 82794						
CONSTRUCCION DE GUARNICIONES BANQUETAS Y ALUMBRADO PUBLICO EN CALLE DE ACCESO AL CID TRAMO DE CIRCUITO PIRULES A AV DE LAS PARTIDAS EL MIO CID MUNICIPIO DE TIZAYUCA HIDALGO - 20984	TIZAYUCA	OBRA	INVERSIÓN	N/D	N/D	N/D
CONSTRUCCION DE PAVIMENTO ASFALTICO Y ALUMBRADO EN CALLE BENITO JUAREZ EL CARMEN MUNICIPIO DE TIZAYUCA HIDALGO - 41645	TIZAYUCA	OBRA	INVERSIÓN	N/D	N/D	N/D
CONSTRUCCION DE ALUMBRADO PUBLICO ACCESO PRINCIPAL A COL OLMOS DEL FRACC ANDALUCIA A COL PRECURSORES EJIDALES TIZAYUCA - 40480	TIZAYUCA	OBRA	INVERSIÓN	N/D	N/D	N/D
CONSTRUCCION DE ALUMBRADO PUBLICO EN AV DE LAS PARTIDAS TRAMO DE CALLE DE ACCESO AL CID A PANTEON SAN FERNANDO COMUNIDAD DE OLMOS MUNICIPIO DE TIZAYUCA HIDALGO - 215060	TIZAYUCA	OBRA	INVERSIÓN	N/D	N/D	N/D
CONSTRUCCION DE ALUMBRADO PUBLICO EN LIBRAMIENTO VIAL CLUB ROTARIO TRAMO DE CALLE ADOLFO LOPEZ MATEOS A AV JUAREZ BO NACUZARI TIZAYUCA - 449425	TIZAYUCA	OBRA	INVERSIÓN	N/D	N/D	N/D
CONSTRUCCION DEL CENTRO DE COMANDO CONTROL COMUNICACIONES Y COMPUTO (C4) EN LA SECRETARIA DE SEGURIDAD PUBLICA BO ATEMPA MUNICIPIO DE TIZAYUCA	TIZAYUCA	OBRA	INVERSIÓN	N/D	N/D	N/D
ADQUISICION DE CAMION CHASIS CABINA AÑO 2024 EQUIPADO CON TANQUE PIPA ELIPTICO DE ACERO PINTADO PARA ABASTECIMIENTO DE AGUA POTABLE EN LAS LOCALIDADES DONDE EL SERVICIO NO ES REGULAR CON CAPACIDAD DE 20000 LTS CON UNA MOTOBOMBA DE 75 HP Y UNA MANGUERA DE 2	TIZAYUCA	MAQUINARIA Y EQUIPO	INVERSIÓN	N/D	N/D	N/D
ADQUISICION DE CAMION CHASIS CABINA AÑO 2024 EQUIPADO CON TANQUE PIPA ELIPTICO DE ACERO	TIZAYUCA	MAQUINARIA Y EQUIPO	INVERSIÓN	N/D	N/D	N/D

Obra o acción	Localidad	Rubro de gasto	Modalidad por tipo de proyecto	Grado de rezago social	Monto por Tipo de Incidencia	
					Directa	Complementaria
PINTADO PARA ABASTECIMIENTO DE AGUA POTABLE EN LAS LOCALIDADES DONDE EL SERVICIO NO ES REGULAR CON CAPACIDAD DE 20000 LTS CON UNA MOTOBOMBA DE 75 HP Y UNA MANGUERA DE 2						

Fuente: Elaboración propia con base en la información publicada en la página de Transparencia Presupuestaria, apartado Datos Abiertos, Gasto Federalizado (Ejercicio del Gasto), 2024, Informe Definitivo, (Secretaría de Hacienda y Crédito Público, 2025).

Anexo 12. Proyectos y acciones financiadas con recursos del Fondo

Nombre del Fondo: **Fondo de Aportaciones para el Fortalecimiento de los Municipios y de las Demarcaciones Territoriales del Distrito Federal (FORTAMUN)**

Modalidad: **Aportaciones Federales (Ramo 33)**

Municipio: **Tulancingo de Bravo, Hidalgo**

Unidad Responsable: **Municipio de Tulancingo de Bravo**

Tipo de Evaluación: **Específica de Desempeño**

Año de la Evaluación: **2024**

Obra o acción	Localidad	Rubro de gasto	Modalidad por tipo de proyecto	Grado de rezago social	Monto por Tipo de Incidencia	
					Directa	Complementaria
CONSTRUCCION DE PAVIMENTACION HIDRAULICA EN AVENIDA DEL TRABAJO CRUCE CON CALLE MIGUEL HIDALGO EN LA LOCALIDAD DE EJIDO HUAPALCALCO EN EL MUNICIPIO DE TULANCINGO DE BRAVO	TULANCINGO DE BRAVO	OBRA	INVERSIÓN	N/D	N/D	N/D
PAVIMENTACION DE CONCRETO HIDRAULICO EN EL CRUCERO DE AVENIDA LAZARO CARDENAS Y CAMINO RANCHO SAN FRANCISCO DEL KM 0+000 AL KM 0+010 EN LA CABECERA MUNICIPAL DE TULANCINGO DE BRAVO	TULANCINGO DE BRAVO	OBRA	INVERSIÓN	N/D	N/D	N/D
CONSTRUCCION DE GUARNICIONES Y BANQUETAS EN CALLE ZAFIRO Y DIAMANTE ENTRE CALLE OBSIDIANA Y CALLE SIRCONIA EN LA LOCALIDAD DE HUAJOMULCO MUNICIPIO DE TULANCINGO DE BRAVO HIDALGO - 26511	HUAJOMULCO	OBRA	INVERSIÓN	N/D	N/D	N/D
CONSTRUCCION DE PAVIMENTACION HIDRAULICA EN CALLE CHIHUAHUA ENTRE CALLE ADOLFO RUIZ CORTINEZ Y CALLE MARIANO R DE TORO EN LA COLONIA LA CRUZ LOCALIDAD TULANCINGO DE BRAVO MUNICIPIO DE TULANCINGO DE BRAVO HIDALGO - 40757	TULANCINGO DE BRAVO	OBRA	INVERSIÓN	N/D	N/D	N/D
CONSTRUCCION DE PAVIMENTACION HIDRAULICA EN CALLE DIANA LAURA RIOJAS DE COLOSIO ENTRE CALLE OCTAVIO BARREDO Y CALLE EULOGIO DE LA BARRERA ORTEGA EN LA COLONIA EL PARAISO LOCALIDAD TULANCINGO DE BRAVO MUNICIPIO DE TULANCINGO DE BRAVO HIDALGO - 19279	TULANCINGO DE BRAVO	OBRA	INVERSIÓN	N/D	N/D	N/D

Obra o acción	Localidad	Rubro de gasto	Modalidad por tipo de proyecto	Grado de rezago social	Monto por Tipo de Incidencia	
					Directa	Complementaria
CONSTRUCCION DE PAVIMENTACION HIDRAULICA Y GUARNICIONES EN CALLE MAGNOLIA DE CALLE BENITO JUAREZ (CALLE CANTERA) A PAVIMENTO EXISTENTE EN LA COLONIA PARAISO NORTE MUNICIPIO DE TULANCINGO DE BRAVO - 20145	TULANCINGO DE BRAVO	OBRA	INVERSIÓN	N/D	N/D	N/D
CONSTRUCCION DE PAVIMENTACION HIDRAULICA EN CALLE PARALELA A VIANA ENTRE CALLE BLVD MIGUEL HIDALGO Y CARRETERA MEXICO-TUXPAN COLONIA RANCHO SANTA CLARA MUNICIPIO DE TULANCINGO DE BRAVO HIDALGO - 50837	TULANCINGO DE BRAVO	OBRA	INVERSIÓN	N/D	N/D	N/D
CONSTRUCCION DE PAVIMENTACION HIDRAULICA EN CALLE PLAN DE AYALA ENTRE CALLE GRANADA Y CALLE FRANCISCO MENDOZA (FRANCISCO I MADERO) EN LA COLONIA MEDIAS TIERRAS MUNICIPIO DE TULANCINGO DE BRAVO HIDALGO - 40831	TULANCINGO DE BRAVO	OBRA	INVERSIÓN	N/D	N/D	N/D
CONSTRUCCION DE GUARNICIONES Y BANQUETAS EN CALLE ROBLE (ENTRE CALLE TEPOZAN Y CALLE ALAMO) Y CALLE SAUCE (ENTRE CALLE ROBLE Y CALLE PIRUL) EN LA COLONIA BELLA VISTA LOCALIDAD DE TULANCINGO DE BRAVO MUNICIPIO DE TULANCINGO DE BRAVO HIDALGO - 19616	TULANCINGO DE BRAVO	OBRA	INVERSIÓN	N/D	N/D	N/D
CONSTRUCCION DE PAVIMENTACION HIDRAULICA GUARNICIONES Y BANQUETAS EN CALLE 3 DE MAYO A PARTIR DE PAVIMENTO EXISTENTE EN BARRIO TECOCUILCO LOCALIDAD SANTA ANA HUEYTLALPAN MUNICIPIO DE TULANCINGO DE BRAVO HIDALGO - 20504	TULANCINGO DE BRAVO	OBRA	INVERSIÓN	N/D	N/D	N/D
CONSTRUCCION DE PAVIMENTO HIDRAULICO GUARNICIONES Y BANQUETAS EN CALLE SAN ANTONIO ENTRE CALLE 23 DE MAYO Y CALLE 2 DE NOVIEMBRE EN BARRIO TECOCUILCO LOCALIDAD SANTA ANA HUEYTLALPAN MUNICIPIO DE TULANCINGO DE BRAVO HIDALGO - 41584	TULANCINGO DE BRAVO	OBRA	INVERSIÓN	N/D	N/D	N/D

Obra o acción	Localidad	Rubro de gasto	Modalidad por tipo de proyecto	Grado de rezago social	Monto por Tipo de Incidencia	
					Directa	Complem entaría
CONSTRUCCION DE PAVIMENTACION HIDRAULICA EN CALLE DIEGO ALFARO ENTRE CALLE RIO MISISIPI Y CALLE SOLARIDAD EN LA COLONIA METILATLA LOCALIDAD TULANCINGO DE BRAVO MUNICIPIO DE TULANCINGO DE BRAVO - 44631	TULANCINGO DE BRAVO	OBRA	INVERSIÓN	N/D	N/D	N/D
CONSTRUCCION DE GUARNICIONES Y BANQUETAS EN CALLE LOS PINOS SUR ENTRE CALLE CDA EL ENCINO Y CALLE FRESNO EN LA LOCALIDAD LA LAGUNILLA EN EL MUNICIPIO DE TULANCINGO DE BRAVO - 41964	TULANCINGO DE BRAVO	OBRA	INVERSIÓN	N/D	N/D	N/D
CONSTRUCCION DE PAVIMENTACION HIDRAULICA EN CALLE FERNANDO DE LA PENA DEL VILLAR ENTRE CALLE FRESNO Y CALLE ARCOIRIS EN LA COLONIA VALLE SOL LOCALIDAD TULANCINGO DE BRAVO MUNICIPIO DE TULANCINGO DE BRAVO HIDALGO - 34107	TULANCINGO DE BRAVO	OBRA	INVERSIÓN	N/D	N/D	N/D
CONSTRUCCION DE PAVIMENTACION HIDRAULICA GUARNICIONES Y BANQUETAS EN CALLE SABINOS ENTRE CALLE EUCALIPTOS Y CALLE FRESNOS EN LA COLONIA VIVEROS DE LA LOMA MUNICIPIO DE TULANCINGO DE BRAVO HIDALGO - 47029	TULANCINGO DE BRAVO	OBRA	INVERSIÓN	N/D	N/D	N/D
CONSTRUCCION DE GUARNICIONES Y BANQUETAS EN CALLE MARGARITAS A PARTIR DE CALLE MANUEL AVILA CAMACHO COL SANTA TERESA LOCALIDAD TULANCINGO DE BRAVO HIDALGO - 43666	TULANCINGO DE BRAVO	OBRA	INVERSIÓN	N/D	N/D	N/D
CONSTRUCCION DE REVESTIMIENTO DE CANAL DE AGUAS PLUVIALES EN EL ACCESO PRINCIPAL A RINCONES DE LA HACIENDA KM 194 DEL BOULEVARD QUETZALCOATL - 281914	TULANCINGO DE BRAVO	OBRA	INVERSIÓN	N/D	N/D	N/D
CONSTRUCCION DE PAVIMENTACION HIDRAULICA EN CALLE EMILIANO ZAPATA ENTRE CALLE MAR DE LA PLATA HACIA CALLE VICENTE AGUIRRE DEL CASTILLO EN LA COLONIA SAN JOSE CALTENGO - 81100	TULANCINGO DE BRAVO	OBRA	INVERSIÓN	N/D	N/D	N/D

Obra o acción	Localidad	Rubro de gasto	Modalidad por tipo de proyecto	Grado de rezago social	Monto por Tipo de Incidencia	
					Directa	Complementaria
CONSTRUCCION DE LINEA DE DISTRIBUCION DE AGUA POTABLE EN CALLE APAN Y ACCESO AL C4 EN COLONIA AMPLIACION PARAISO NORTE - 173998	TULANCINGO DE BRAVO	OBRA	INVERSIÓN	N/D	N/D	N/D
CONSTRUCCION DE PAVIMENTACION HIDRAULICA EN RETORNO ENTRE LAS CARRETERAS TULANCINGO DE BRAVO SANTA ANA HUEYTLALPAN Y TULANCINGO DE BRAVO METEPEC EN LA LOCALIDAD DE ZOTOTLAN - 53741	ZOTOTLAN	OBRA	INVERSIÓN	N/D	N/D	N/D
CONSTRUCCION DE TECHADO EN CANCHA DE USOS MULTIPLES EN ESPACIO MULTIDEPORTIVO Y BIENES PUBLICOS EN LA ESQUINA DE LAS CALLES NIQUEL Y GALEANA EN LA COLONIA LOMAS DEL PROGRESO - 57558	TULANCINGO DE BRAVO	OBRA	INVERSIÓN	N/D	N/D	N/D
CONSTRUCCION DE RED DE DRENAJE SANITARIO EN CALLE FRESNOS ENTRE LAS CALLES AHUEHUETITLA Y SAUCES EN COLONIA AHUEHUETITLA - 263447	TULANCINGO DE BRAVO	OBRA	INVERSIÓN	N/D	N/D	N/D
CONSTRUCCION DE RED DE DRENAJE SANITARIO EN CALLE DE ACCESO PRINCIPAL ESQUINA CALLE JAVIER ROJO GOMEZ AV BENITO JUAREZ EN LA LOCALIDAD DE JALTEPEC - 204807	JALTEPEC	OBRA	INVERSIÓN	N/D	N/D	N/D
CONSTRUCCION DE RED DE DISTRIBUCION DE AGUA POTABLE EN CALLES FEDERICO CHOPIN Y CALLE FRANZ VON LISZT ENTRE CALLE ALFONSO ESPARZA Y CALLE RIMSKI KORKASOV EN LA COLONIA JARDINES DEL SUR - 232581	TULANCINGO DE BRAVO	OBRA	INVERSIÓN	N/D	N/D	N/D
CONSTRUCCION DE TECHADO EN CANCHA DE USOS MULTIPLES EN ESPACIO MULTIDEPORTIVO Y BIENES PUBLICOS EN LA ESQUINA DE LAS CALLES 12 DE OCTUBRE Y PRIMERO DE MAYO EN LA LOCALIDAD DE JALTEPEC - 57556	JALTEPEC	OBRA	INVERSIÓN	N/D	N/D	N/D
CONSTRUCCION DE PAVIMENTACION HIDRAULICA CALLE ANTONIO CASTRO ENTRE CALLE DIANA LAURA RIOJAS DE COLOSIO Y CALLE RAFAEL DE LA COLINA EN LA COLONIA EL PARAISO - 49885	TULANCINGO DE BRAVO	OBRA	INVERSIÓN	N/D	N/D	N/D

Obra o acción	Localidad	Rubro de gasto	Modalidad por tipo de proyecto	Grado de rezago social	Monto por Tipo de Incidencia	
					Directa	Complementaria
CONSTRUCCION DE RED DE DRENAJE SANITARIO EN CALLE ZAFIRO ENTRE CALLE DIAMANTE Y CALLE PERLA EN LA LOCALIDAD DE HUAJOMULCO - 236834	HUAJOMULCO	OBRA	INVERSIÓN	N/D	N/D	N/D
CONSTRUCCION DE RED DE DRENAJE SANITARIO EN CALLE SAN JUAN BAUTISTA ENTRE CALLE SAN MIGUEL Y CALLE SAN FELIPE EN BARRIO SAN FELIPE EN LA LOCALIDAD DE SANTA ANA HUEYTLALPAN - 167168	SANTA ANA HUEYTLALPAN	OBRA	INVERSIÓN	N/D	N/D	N/D
CONSTRUCCION DE DRENAJE SANITARIO EN CALLE AURELIO MARIN HUAZO ROSAL MARGARITA EL ROBLE BUGAMBILIA Y TORONJA EN COLONIA LA CANADA - 262795	TULANCINGO DE BRAVO	OBRA	INVERSIÓN	N/D	N/D	N/D
CONSTRUCCION DE PAVIMENTACION HIDRAULICA EN CALLE FRESNOS ENTRE AV AHUEHUETITLA Y CALLE SAUCE EN LA LOCALIDAD DE AHUEHUETITLA - 71199	AHUEHUETITLA	OBRA	INVERSIÓN	N/D	N/D	N/D
CONSTRUCCION DE LINEA DE DISTRIBUCION DE AGUA POTABLE EN CALLE DURAZNOS Y CALLE ROSALES ENTRE LAS CALLES BARRANCA SECA Y MARGARITAS EN LA LOCALIDAD DE AHUEHUETITLA - 240742	AHUEHUETITLA	OBRA	INVERSIÓN	N/D	N/D	N/D
CONSTRUCCION DE LINEA DE DISTRIBUCION DE AGUA POTABLE EN LA CALLE ACTOPAN CALLE HUICHAPAN CALLE TULA CALLE PACHUCA Y CALLE APAN EN AL COLONIA AMPLIACION PARAISO NORTE FRACCIONAMIENTO LOS ERMITANOS - 279691	TULANCINGO DE BRAVO	OBRA	INVERSIÓN	N/D	N/D	N/D
CONSTRUCCION DE LINEA DE DISTRIBUCION DE AGUA POTABLE EN CALLE AZAHARES ESQUINA CON CALLE NARANJOS EN LA COLONIA JAVIER ROJO GOMEZ - 237476	TULANCINGO DE BRAVO	OBRA	INVERSIÓN	N/D	N/D	N/D
CONSTRUCCION DE PAVIMENTACION HIDRAULICA EN CALLE SOLIDARIDAD ENTRE CALLE 12 DE DICIEMBRE Y CALLE ALFARO EN COLONIA METILATLA - 57580	TULANCINGO DE BRAVO	OBRA	INVERSIÓN	N/D	N/D	N/D
CONSTRUCCION DE TECHADO EN CANCHA DE USOS MULTIPLES EN ESPACIO MULTIDEPORTIVO Y BIENES PUBLICOS EN LA	TULANCINGO DE BRAVO	OBRA	INVERSIÓN	N/D	N/D	N/D

Obra o acción	Localidad	Rubro de gasto	Modalidad por tipo de proyecto	Grado de rezago social	Monto por Tipo de Incidencia	
					Directa	Complementaria
ESQUINA DE LAS CALLES SANTIAGO ARROYO Y ANDRES BANOS EN LA COLONIA EL PARAISO - 57492						
CONSTRUCCION DE PAVIMENTACION HIDRAULICA EN AV AHUEHUETITLA ENTRE LA CALLE LA PRESA Y UN POCO ANTES DE LA CALLE LA LOMA EN COLONIA AHUEHUETITLA - 51983	TULANCINGO DE BRAVO	OBRA	INVERSIÓN	N/D	N/D	N/D
CONSTRUCCION DE RED DE DRENAJE SANITARIO EN CALLES MANZANO CIRUELO Y MANGO ENTRE LAS CALLES CEREZA Y DURAZNO EN LA COLONIA ALAMOXITITLA - 235267	TULANCINGO DE BRAVO	OBRA	INVERSIÓN	N/D	N/D	N/D
CONSTRUCCION DE RED DE DRENAJE SANITARIO EN CALLE DE LAS ROSAS A PARTIR DE AVENIDA CENTRAL Y PASANDO LA CALLE SAN NICOLAS HACIA LA AUTOPISTA MEXICO TUXPAN EN LA LOCALIDAD DE SAN ANTONIO FARIAS - 237297	SAN ANTONIO FARIAS	OBRA	INVERSIÓN	N/D	N/D	N/D
CONSTRUCCION DE LINEA DE DISTRIBUCION DE AGUA POTABLE ENTRE EL JAGUEY Y EL TANQUE DE AGUA POTABLE EN ACOUL LA PALMA - 169873	TULANCINGO DE BRAVO	OBRA	INVERSIÓN	N/D	N/D	N/D
CONSTRUCCION DE DRENAJE SANITARIO EN CALLES VARIAS EN BARRIO SAN VICENTE DE LA LOCALIDAD DE SANTA ANA HUEYTLALPAN - 166668	SANTA ANA HUEYTLALPAN	OBRA	INVERSIÓN	N/D	N/D	N/D
CONSTRUCCION DE RED DE DISTRIBUCION ELECTRICA EN CALLE CEDROS NOGAL LOS PINOS ENTRE LA CALLE CEDROS Y LA CALLE ACTOPAN EN EJIDO EL PARAISO - 265617	TULANCINGO DE BRAVO	OBRA	INVERSIÓN	N/D	N/D	N/D
CONSTRUCCION DE GUARNICIONES Y BANQUETAS EN CALLE GRANADA ENTRE AVENIDA CONSTITUYENTES CASI ESQUINA CON CALLE CHABACANO EN LA COLONIA JAVIER ROJO GOMEZ - 96675	TULANCINGO DE BRAVO	OBRA	INVERSIÓN	N/D	N/D	N/D
CONSTRUCCION DE PAVIMENTACION HIDRAULICA EN CALLE 3 DE MAYO ESQUINA CON CALLE MANUEL MORALES EN BARRIO TECOCUILCO EN COLINDANCIA CON BARRIO LA LUZ EN LA LOCALIDAD DE	SANTA ANA HUEYTLALPAN	OBRA	INVERSIÓN	N/D	N/D	N/D

Obra o acción	Localidad	Rubro de gasto	Modalidad por tipo de proyecto	Grado de rezago social	Monto por Tipo de Incidencia	
					Directa	Complem entaria
SANTA ANA HUEYTLALPAN - 78353						
CONSTRUCCION DE PAVIMENTACION HIDRAULICA EN AV AHUEHUETITLA ESQUINA CON PROLONGACION ALVARO OBREGON LA LOMA EN LA COLONIA DE AHUEHUETITLA - 70257	TULANCINGO DE BRAVO	OBRA	INVERSIÓN	N/D	N/D	N/D
CONSTRUCCION DE PAVIMENTACION HIDRAULICA EN CALLE PLAN DE AYALA ENTRE CALLE PLAN DE AYALA Y CALLE GRANADA EN LA COLONIA MEDIAS TIERRAS - 139628	TULANCINGO DE BRAVO	OBRA	INVERSIÓN	N/D	N/D	N/D
CONSTRUCCION DE RED DE DRENAJE SANITARIO EN CALLE MIGUEL HIDALGO EN BARRIO TEJANECAPA EN LA LOCALIDAD DE SANTA MARIA ASUNCION - 239518	SANTA MARIA ASUNCION	OBRA	INVERSIÓN	N/D	N/D	N/D
CONSTRUCCION DE RED DE DRENAJE SANITARIO Y LINEA DE DISTRIBUCION DE AGUA POTABLE EN CALLE ALCANFORES ENTRE LAS CALLES NARANJOS Y CALLE ARBOLEDAS EN LA COLONIA AHUEHUETITLA - 251295	TULANCINGO DE BRAVO	OBRA	INVERSIÓN	N/D	N/D	N/D
CONSTRUCCION DE LINEA DE DISTRIBUCION DE AGUA POTABLE EN ESQUINA CON CALLE DOROTEO ARANGO A UN LADO DE LA CALLE ALAMOS EN LA LOCALIDAD DE SAN ANTONIO FARIAS - 279339	SAN ANTONIO FARIAS	OBRA	INVERSIÓN	N/D	N/D	N/D
CONSTRUCCION DE PAVIMENTACION HIDRAULICA EN CALLE INGLATERRA ENTRE CALLE LOS PINOS Y BOULEVARD PLEASANTON EN FRACCIONAMIENTO LOS PINOS - 237058	TULANCINGO DE BRAVO	OBRA	INVERSIÓN	N/D	N/D	N/D
CONSTRUCCION DE RED DE ALCANTARILLADO PLUVIAL EN ACCESO PRINCIPAL A RINCONES DE LA HACIENDA APARTIR DE CALLE DEL PORTAL Y CALLE BOULEVARD DE LA HACIENDA EN COLONIA RINCONES DE LA HACIENDA - 229049	TULANCINGO DE BRAVO	OBRA	INVERSIÓN	N/D	N/D	N/D
REHABILITACION DE LINEA DE AGUA POTABLE EN CALLES SOLIDARIDAD Y ALFARO ENTRE LA CALLE DE 12 DE DICIEMBRE Y CALLE 18 DE OCTUBRE EN LA COLONIA METILATLA - 57583	TULANCINGO DE BRAVO	OBRA	INVERSIÓN	N/D	N/D	N/D

Obra o acción	Localidad	Rubro de gasto	Modalidad por tipo de proyecto	Grado de rezago social	Monto por Tipo de Incidencia	
					Directa	Complementaria
CONSTRUCCION DE PAVIMENTACION HIDRAULICA EN CALLE PLAN DE AYALA ENTRE LA CALLE MANZANO Y CALLE PLAN DE AYALA EN LA COLONIA MEDIAS TIERRAS - 57564	TULANCINGO DE BRAVO	OBRA	INVERSIÓN	N/D	N/D	N/D
CONSTRUCCION DE PAVIMENTACION HIDRAULICA EN CALLE 12 DE OCTUBRE A PARTIR DE CALLE CUAUHTEMOC ALFONSO CORONA DEL ROSAL A LA CALLE 5 DE FEBRERO EN LA LOCALIDAD DE JALTEPEC - 57532	JALTEPEC	OBRA	INVERSIÓN	N/D	N/D	N/D
CONSTRUCCION DE LINEA DE AGUA POTABLE EN CALLE INSURGENTES ENTRE CALLE VENUSTIANO CARRANZA Y PRIV I ZARAGOZA EN LA LOCALIDAD DE SANTA MARIA ASUNCION - 56856	SANTA MARIA ASUNCION	OBRA	INVERSIÓN	N/D	N/D	N/D
CONSTRUCCION DE PAVIMENTACION HIDRAULICA CALLE CARISA ESQUINA CON CALLE NAPATECO EN PARQUE URBANO NAPATECO - 52091	TULANCINGO DE BRAVO	OBRA	INVERSIÓN	N/D	N/D	N/D
CONSTRUCCION DE PAVIMENTACION HIDRAULICA EN CALLE QUE VA A BO ATLALPAN A PARTIR DE CARRETERA ESTATAL NO 51 EN LA LOCALIDAD DE SANTA ANA HUEYTLALPAN BO LA RAYA - 51836	SANTA ANA HUEYTLALPAN	OBRA	INVERSIÓN	N/D	N/D	N/D
CONSTRUCCION DE RED DE DRENAJE SANITARIO EN CALLA AZALIA ESQUINA CON CALLE BUGAMBILIAS PASANDO LA CALLE JORGE BERGANZA HACIA LA BARRANCA EN LA COLONIA JORGE BERGANZA - 237017	TULANCINGO DE BRAVO	OBRA	INVERSIÓN	N/D	N/D	N/D
CONSTRUCCION DE CENTRO DE REHABILITACION ENTRE OFICINAS DEL IMSS Y PRESIDENCIA MUNICIPAL EN SANTIAGO CALTENGO BUENOS AIRES - 228969	TULANCINGO DE BRAVO	OBRA	INVERSIÓN	N/D	N/D	N/D
CONSTRUCCION DE LINEA CONDUCCION DE AGUA POTABLE EN CALLE ROSARIO CASTELLANOS ENTRE LA CALLE MARIANO AZUELA Y EL CAMINO PRINCIPAL DE SAN NICOLAS EL GRANDE EN EL FRACCIONAMIENTO EL MAGISTERIO - 234818	TULANCINGO DE BRAVO	OBRA	INVERSIÓN	N/D	N/D	N/D
REHABILITACION DE DRENAJE SANITARIO EN CALLES 16 DE SEPTIEMBRE Y EMILIANO ZAPATA ENTRE	SANTA ANA HUEYTLALPAN	OBRA	INVERSIÓN	N/D	N/D	N/D

Obra o acción	Localidad	Rubro de gasto	Modalidad por tipo de proyecto	Grado de rezago social	Monto por Tipo de Incidencia	
					Directa	Complementaria
LAS CALLES 3 DE MAYO Y 16 DE FEBRERO EN BARRIO TECOCUILCO EN LA LOCALIDAD DE SANTA ANA HUEYTLALPAN - 167002						
CONSTRUCCION DE PAVIMENTACION HIDRAULICA DE LA CALLE PROLONGACION INSURGENTES A PARTIR DE LA CALLE ALVARO OBREGON HACIA LA CARRETERA FEDERAL EN LA LOCALIDAD DE SANTA MARIA ASUNCION - 173939	SANTA MARIA ASUNCION	OBRA	INVERSIÓN	N/D	N/D	N/D
CONSTRUCCION DE PAVIMENTACION HIDRAULICA EN CALLE 30 ENTRE CALLE 32 Y CALLE SOLIDARIDAD EN PARQUE URBANO NAPATECO - 238443	TULANCINGO DE BRAVO	OBRA	INVERSIÓN	N/D	N/D	N/D
AMPLIACION DE RED DE DISTRIBUCION ELECTRICA EN TERRACERIA DE HUAJOMULCO A LOS LAURELES A PARTIR DE CALLE CORAL EN LA LOCALIDAD DE HUAJOMULCO - 235667	HUAJOMULCO	OBRA	INVERSIÓN	N/D	N/D	N/D
CONSTRUCCION DE DRENAJE SANITARIO EN CALLE 10 DE MAYO CALLE SANTA ELENA CALLE RIO COATZACOLACOS Y CALLE BARRANCA SECA EN LA LOCALIDAD DE AHUEHUETITLA - 170085	AHUEHUETITLA	OBRA	INVERSIÓN	N/D	N/D	N/D
CONSTRUCCION DE PAVIMENTACION HIDRAULICA EN CALLE RIO MISSISSIPI ENTRE CALLE NINO PERDIDO Y CALLE DIEGO ALFARO EN COLONIA METILATLA - 57588	TULANCINGO DE BRAVO	OBRA	INVERSIÓN	N/D	N/D	N/D
CONSTRUCCION DE RED DE DRENAJE SANITARIO EN CALLE PLAN DE AYALA ENTRE LA CALLE PLAN DE AYALA Y CALLE FRANCISCO MENDOZA EN COLONIA MEDIAS TIERRAS - 167060	TULANCINGO DE BRAVO	OBRA	INVERSIÓN	N/D	N/D	N/D
CONSTRUCCION DE PAVIMENTACION HIDRAULICA EN AVENIDA DEL MAESTRO ENTRE CALLE CRISTOBAL COLON Y CALLE MARCO POLO EN LA COLONIA NUEVO TULANCINGO DE BRAVO - 266451	TULANCINGO DE BRAVO	OBRA	INVERSIÓN	N/D	N/D	N/D
CONSTRUCCION DE DRENAJE SANITARIO EN CALLE RETAMA ENTRE LAS CALLES DE CONSTITUYENTES Y GRANADA EN LA COLONIA	TULANCINGO DE BRAVO	OBRA	INVERSIÓN	N/D	N/D	N/D

Obra o acción	Localidad	Rubro de gasto	Modalidad por tipo de proyecto	Grado de rezago social	Monto por Tipo de Incidencia	
					Directa	Complementaria
JAVIER ROJO GOMEZ - 263042						
CONSTRUCCION DE RED DE AGUA POTABLE EN CALLE CIRUELOS ENTRE LAS CALLES DALIAS Y ORQUIDEA EN LA COLONIA JAVIER ROJO GOMEZ - 263246	TULANCINGO DE BRAVO	OBRA	INVERSIÓN	N/D	N/D	N/D
CONSTRUCCION DE RED DE DRENAJE SANITARIO EN CALLE FRANCISCO MENDOZA ORIENTE LOS FRESNOS ESQUINA CON CALLE EUFEMIO ZAPATA EN COLONIA EL PARAISO - 273223	TULANCINGO DE BRAVO	OBRA	INVERSIÓN	N/D	N/D	N/D
CONSTRUCCION DE PAVIMENTO HIDRAULICO Y GUARNICIONES EN CALLE PROLONGACION VENUSTIANO CARRANZA ENTRE CALLE GUADALUPE VICTORIA Y CASI ESQUINA CON CALLE JAVIER ROJO GOMEZ AV BENITO JUAREZ EN LA LOCALIDAD DE JALTEPEC - 79524	JALTEPEC	OBRA	INVERSIÓN	N/D	N/D	N/D
CONSTRUCCION DE PAVIMENTACION HIDRAULICA EN CALLE MIGUEL HIDALGO ENTRE AV DE LOS DOCTORES Y AV JUAREZ EN LA LOCALIDAD DE SANTA MARIA ASUNCION - 75723	SANTA MARIA ASUNCION	OBRA	INVERSIÓN	N/D	N/D	N/D
CONSTRUCCION DE PAVIMENTACION HIDRAULICA Y GUARNICIONES ATRAS DE CALLE ADOLFO RUIZ CORTINES ESQUINA CON CERRADA ADOLFO RUIZ CORTINES EN LA LOCALIDAD DE JALTEPEC - 76685	JALTEPEC	OBRA	INVERSIÓN	N/D	N/D	N/D
CONSTRUCCION DE PAVIMENTACION HIDRAULICA EN CERRADA RUFINO TAMAYO ESQUINA CON CALLE RUFINO TAMAYO ATRAS DE CALLE LIBERTAD EN LA LOCALIDAD SANTA MARIA EL CHICO - 73289	SANTA MARÍA EL CHICO	OBRA	INVERSIÓN	N/D	N/D	N/D
CONSTRUCCION DE PAVIMENTACION HIDRAULICA EN CALLE PROLOGACION AZARES ORIENTE CAPULIN ESQUINA CON CALLE PIRULES EN LA LAGUNILLA - 72911	TULANCINGO DE BRAVO	OBRA	INVERSIÓN	N/D	N/D	N/D
CONSTRUCCION DE RED DRENAJE SANITARIO EN CALLE TULA A PARTIR DE LA CALLE DURAZNO PASANDO LAS CALLES PACHUCA Y	TULANCINGO DE BRAVO	OBRA	INVERSIÓN	N/D	N/D	N/D

Obra o acción	Localidad	Rubro de gasto	Modalidad por tipo de proyecto	Grado de rezago social	Monto por Tipo de Incidencia	
					Directa	Complem entaría
HUICHAPAN EN EL EJIDO EL PARAISO - 226253						
CONSTRUCCION DE PAVIMENTACION HIDRAULICA EN AV AHUEHUETITLA ESQUINA CON PROLONGACION ALVARO OBREGON EN LA COLONIA AHUEHUETITLA - 273102	TULANCINGO DE BRAVO	OBRA	INVERSIÓN	N/D	N/D	N/D
CONSTRUCCION DE RED DE DRENAJE SANITARIO EN CALLE CARRILLO PUERTO ESQUINA CON CALLE JAVIER ROJO GOMEZ AV BENITO JUAREZ EN JALTEPEC - 284985	JALTEPEC	OBRA	INVERSIÓN	N/D	N/D	N/D
CONSTRUCCION DE RED DE DISTRIBUCION DE AGUA POTABLE EN CALLE DE ANGELESCALLE SANTO TOMASCALLE SAN ANDRESCALLE SAN JOSECALLE SAN PEDRO EN LA COLONIA 2 DE AGOSTO - 230199	TULANCINGO DE BRAVO	OBRA	INVERSIÓN	N/D	N/D	N/D
CONSTRUCCION DE PAVIMENTO HIDRAULICO Y GUARNICIONES Y BANQUETAS EN CALLE PROLONGACION VENUSTIANO CARRANZA ENTRE CALLE GUADALUPE VICTORIA Y CALLE JAVIER ROJO GOMEZ AV BENITO JUAREZ EN JALTEPEC - 272068	TULANCINGO DE BRAVO	OBRA	INVERSIÓN	N/D	N/D	N/D
CONSTRUCCION DE RED DE DRENAJE SANITARIO EN CALLE OBSIDIANA ESQUINA CALLE ZAFIRO HACIA CALLE CORAL EN LA LOCALIDAD DE HUAJOMULCO - 233230	HUAJOMULCO	OBRA	INVERSIÓN	N/D	N/D	N/D
CONSTRUCCION DE RED DE DRENAJE SANITARIO EN CALLE NUEVA PINO EN BARRIO ATLALPAN EN LA LOCALIDAD DE SANTA HUEYTLALPAN - 279632	SANTA HUEYTLALPAN	OBRA	INVERSIÓN	N/D	N/D	N/D
CONSTRUCCION DE LINEA DE DISTRIBUCION DE AGUA POTABLE EN CERRADA CHABACANO EN COLONIA JAVIER ROJO GOMEZ - 227146	TULANCINGO DE BRAVO	OBRA	INVERSIÓN	N/D	N/D	N/D
CONSTRUCCION DE RED DE DRENAJE SANITARIO EN CALLE SINAI ESQUINA CON CALLE NOGAL EN LA COLONIA JAVIER ROJO GOMEZ - 237281	TULANCINGO DE BRAVO	OBRA	INVERSIÓN	N/D	N/D	N/D

Obra o acción	Localidad	Rubro de gasto	Modalidad por tipo de proyecto	Grado de rezago social	Monto por Tipo de Incidencia	
					Directa	Complementaria
CONSTRUCCION DE GUARNICIONES Y BANQUETAS EN CALLE GRANADA ENTRE CALLE CONSTITUYENTES CASI ESQUINA CON CALLE CHABACANO EN LA COLONIA JAVIER ROJO GOMEZ - 272898	TULANCINGO DE BRAVO	OBRA	INVERSIÓN	N/D	N/D	N/D
CONSTRUCCION DE LINEA DE DISTRIBUCION DE AGUA POTABLE EN CALLE FEDERICO CHOPIN ENTRE LA CALLE NICOLAS PAGANINI Y LA CALLE CARLOS CHAVEZ EN LA COLONIA JARDINES DEL SUR - 245294	TULANCINGO DE BRAVO	OBRA	INVERSIÓN	N/D	N/D	N/D
CONSTRUCCION DE RED DE DRENAJE SANITARIO EN CALLES JORGE BERGANZA ALCATRAZ BUGAMBILIAS JAZMIN ROSALES Y JACARANDAS EN LA COLONIA JORGE BERGANZA - 233606	TULANCINGO DE BRAVO	OBRA	INVERSIÓN	N/D	N/D	N/D
CONSTRUCCION DE RED DE DRENAJE SANITARIO EN CALLE MIGUEL HIDALGO EN BARRIO TEJANECAPA EN LA LOCALIDAD DE SANTA MARIA ASUNCION - 386159	SANTA MARIA ASUNCION	OBRA	INVERSIÓN	N/D	N/D	N/D
CONSTRUCCION DE PAVIMENTACION HIDRAULICA EN CALLE MIGUEL HIDALGO ENTRE CALLE DE LOS DOCTORES A CALLE AV BENITO JUAREZ EN LA LOCALIDAD DE SANTA MARIA NATIVITAS - 386937	SANTA MARIA NATIVITAS	OBRA	INVERSIÓN	N/D	N/D	N/D
CONSTRUCCION DE TECHADO EN CANCHA DE USOS MULTIPLES EN ESPACIOS MULTIDEPORTIVOS Y BIENES PUBLICOS ATRAS DE LA CALLE SECCION 200 ENTRE RESAGADORES Y MINEROS EN LA COLONIA LA MORENA SECCION MINERA 200 - 132671	TULANCINGO DE BRAVO	OBRA	INVERSIÓN	N/D	N/D	N/D
CONSTRUCCION DE PAVIMENTACION HIDRAULICA EN CALLE 3 DE MAYO EN BARRIO TECOCUILCO ENTRE CALLE MANUEL MORALES Y COLINDANCIA CON BARRIO LA LUZ EN LA LOCALIDAD DE SANTA ANA HUEYTLALPAN - 271550	SANTA ANA HUEYTLALPAN	OBRA	INVERSIÓN	N/D	N/D	N/D
CONSTRUCCION DE PAVIMENTO HIDRAULICO Y GUARNICIONES Y BANQUETAS EN CALLE PROLONGACION	JALTEPEC	OBRA	INVERSIÓN	N/D	N/D	N/D

Obra o acción	Localidad	Rubro de gasto	Modalidad por tipo de proyecto	Grado de rezago social	Monto por Tipo de Incidencia	
					Directa	Complementaria
VENUSTIANO CARRANZA ENTRE CALLE GUADALUPE VICTORIA Y CALLE JAVIER ROJO GOMEZ AV BENITO JUAREZ EN JALTEPEC - 386960						
CONSTRUCCION DE RED DE DISTRIBUCION DE AGUA POTABLE EN CALLE DE LOS ANGELES CALLE SANTO TOMAS CALLE SAN ANDRES CALLE SAN JOSE Y CALLE SAN PEDRO EN LA COLONIA 2 DE AGOSTO - 451764	TULANCINGO DE BRAVO	OBRA	INVERSIÓN	N/D	N/D	N/D
CONSTRUCCION DE PAVIMENTACION HIDRAULICA GUARNICIONES Y BANQUETAS EN CALLE CERRADA DE PUEBLA ESQUINA CON CALLE PUEBLA EN LA COLONIA JAVIER ROJO GOMEZ - 73434	TULANCINGO DE BRAVO	OBRA	INVERSIÓN	N/D	N/D	N/D
CONSTRUCCION DE PAVIMENTACION HIDRAULICA EN CALLE FRESNOS ENTRE AVENIDA AHUEHUETITLA Y CALLE SAUCE EN LA LOCALIDAD DE AHUEHUETITLA - 386933	AHUEHUETITLA	OBRA	INVERSIÓN	N/D	N/D	N/D
CONSTRUCCION DE PAVIMENTACION HIDRAULICA EN CALLE EMILIANO ZAPATA ENTRE CALLE MAR DE LA PLATA HACIA CALLE VICENTE AGUIRRE DEL CASTILLO EN LA COLONIA SAN JOSE CALTENGO - 272425	TULANCINGO DE BRAVO	OBRA	INVERSIÓN	N/D	N/D	N/D
CONSTRUCCION DE RED DE DRENAJE SANITARIO EN CALLES JORGE BERGANZA ALCATRAZ BUGAMBILIAS JAZMIN ROSALES Y JACARANDAS EN LA COLONIA JORGE BERGANZA - 386914	TULANCINGO DE BRAVO	OBRA	INVERSIÓN	N/D	N/D	N/D
CONSTRUCCION DE RED DE ALCANTARILLADO PLUVIAL EN CAMINO A RINCONES DE LA HACIENDA ENTRE LA CALLE DEL PORTAL Y CASI ESQUINA CON BOULEVARD DE LA HACIENDA EN LA COLONIA RINCONES DE LA HACIENDA - 451484	TULANCINGO DE BRAVO	OBRA	INVERSIÓN	N/D	N/D	N/D
CONSTRUCCION DE RED DE DRENAJE SANITARIO EN CALLE SINAI ESQUINA CON CALLE NOGAL EN LA COLONIA JAVIER ROJO GOMEZ - 453145	TULANCINGO DE BRAVO	OBRA	INVERSIÓN	N/D	N/D	N/D
CONSTRUCCION DE GUARNICIONES Y BANQUETAS EN CALLE DE LAS ROSAS DE CALLE BUGAMBILIA A CALLE	TULANCINGO DE BRAVO	OBRA	INVERSIÓN	N/D	N/D	N/D

Obra o acción	Localidad	Rubro de gasto	Modalidad por tipo de proyecto	Grado de rezago social	Monto por Tipo de Incidencia	
					Directa	Complementaria
TEPOZAN EN LA COLONIA BELLA VISTA - 78549						
CONSTRUCCION DE PAVIMENTACION HIDRAULICA EN CALLE ALFARO Y CALLE DEL PARQUE ENTRE CALLE 19 DE ABRIL Y CALLE SOLIDARIDAD EN LA COLONIA METILATLA - 81067	TULANCINGO DE BRAVO	OBRA	INVERSIÓN	N/D	N/D	N/D
CONSTRUCCION DE GUARNICIONES Y BANQUETAS EN CALLE GRANADA ENTRE CALLE CONSTITUYENTES CASI ESQUINA CON CALLE CHABACANO EN LA COLONIA JAVIER ROJO GOMEZ - 386961	TULANCINGO DE BRAVO	OBRA	INVERSIÓN	N/D	N/D	N/D
CONSTRUCCION DE PAVIMENTACION HIDRAULICA EN CALLE FRESNOS ENTRE AVENIDA AHUEHUETITLA Y CALLE SAUCE EN LA LOCALIDAD DE AHUEHUETITLA - 268777	AHUEHUETITLA	OBRA	INVERSIÓN	N/D	N/D	N/D
CONSTRUCCION DE PAVIMENTACION HIDRAULICA CALLE RUFINO TAMAYO ESQUINA CON CALLE RUFINO TAMAYO ATRAS DE CALLE LIBERTAD EN LA LOCALIDAD DE SANTA MARIA EL CHICO - 266984	SANTA MARIA EL CHICO	OBRA	INVERSIÓN	N/D	N/D	N/D
CONSTRUCCION DE RED DE DRENAJE SANITARIO EN CALLE CARRILLO PUERTO ENTRE CALLE 5 DE MAYO Y CALLE MELCHOR OCAMPO EN LA COLONIA JALTEPEC - 438221	TULANCINGO DE BRAVO	OBRA	INVERSIÓN	N/D	N/D	N/D
CONSTRUCCION DE LINEA DE DISTRIBUCION DE AGUA POTABLE EN LA CALLE ACTOPAN CALLE HUICHAPAN CALLE TULA CALLE PACHUCA Y CALLE APAN EN AL COLONIA AMPLIACION PARAISO NORTE FRACCIONAMIENTO LOS ERMITANOS - 387306	TULANCINGO DE BRAVO	OBRA	INVERSIÓN	N/D	N/D	N/D
CONSTRUCCION DE PAVIMENTACION HIDRAULICA Y GUARNICIONES ATRAS DE CALLE ADOLFO RUIZ CORTINEZ ESQUINA CON CERRADA ADOLFO RUIZ CORTINEZ EN LA LOCALIDAD DE JALTEPEC - 386950	JALTEPEC	OBRA	INVERSIÓN	N/D	N/D	N/D
CONSTRUCCION DE RED DE DRENAJE SANITARIO Y LINEA DE DISTRIBUCION DE AGUA POTABLE EN CALLE ALCANFORES ENTRE LAS	TULANCINGO DE BRAVO	OBRA	INVERSIÓN	N/D	N/D	N/D

Obra o acción	Localidad	Rubro de gasto	Modalidad por tipo de proyecto	Grado de rezago social	Monto por Tipo de Incidencia	
					Directa	Complementaria
CALLES NARANJOS Y CALLE ARBOLEDAS EN LA COLONIA AHUEHUETITLA - 386880						
CONSTRUCCION DE RED DE DISTRIBUCION DE AGUA POTABLE EN CALLE FEDERICO CHOPIN CALLE FRANZ VON LISZT ENTRE LA CALLE ALFONSO ESPARZA Y CALLE RIMSKI KORSAKOV EN LA COLONIA JARDINES DEL SUR - 452013	TULANCINGO DE BRAVO	OBRA	INVERSIÓN	N/D	N/D	N/D
CONSTRUCCION DE PAVIMENTACION HIDRAULICA EN CALLE PLAN DE AYALA ENTRE CALLE PLAN DE AYALA Y CALLE GRANADA EN LA COLONIA MEDIAS TIERRAS - 447514	TULANCINGO DE BRAVO	OBRA	INVERSIÓN	N/D	N/D	N/D
CONSTRUCCION DE RED DE DRENAJE SANITARIO EN CALLE NUEVA PINO EN BARRIO ATLALPAN EN LA LOCALIDAD DE SANTA HUEYTLALPAN - 387197	SANTA HUEYTLALPAN	OBRA	INVERSIÓN	N/D	N/D	N/D
CONSTRUCCION DE RED DE DRENAJE SANITARIO EN CALLE MORELOS ENTRE CALLE VICENTE AGUIRRE DEL CASTILLO A COLINDANCIA CON HUAPALCALCO EN LA COLONIA SAN JOSE CALTENGO - 135205	TULANCINGO DE BRAVO	OBRA	INVERSIÓN	N/D	N/D	N/D
CONSTRUCCION DE TECHADO EN CANCHA DE USOS MULTIPLES EN ESPACIO MULTIDEPORTIVO Y BIENES PUBLICOS EN CALLE JACQUES OFFENBACH ESQUINA CON CALLE CARLOS CHAVEZ EN LA COLONIA JARDINES DEL SUR - 129847	TULANCINGO DE BRAVO	OBRA	INVERSIÓN	N/D	N/D	N/D
CONSTRUCCION DE PAVIMENTACION HIDRAULICA EN CALLE DE LAS ROSAS ENTRE CALLE GLADIOLA Y CALLE FRESNOS EN LA COLONIA JARDINES DEL PARAISO - 70728	TULANCINGO DE BRAVO	OBRA	INVERSIÓN	N/D	N/D	N/D
CONSTRUCCION DE PAVIMENTACION HIDRAULICA EN CALLE DE LAS ESTRELLAS ENTRE AVENIDA DEL TRABAO Y CALLE NUEVA EN BARRIO ATLALPAN EN LA LOCALIDAD DE SANTA ANA HUEYTLALPAN - 75595	SANTA ANA HUEYTLALPAN	OBRA	INVERSIÓN	N/D	N/D	N/D
CONSTRUCCION DE RED DE DRENAJE SANITARIO EN CALLE ORIENTE CALLE ALCATRAZ Y CALLE	TULANCINGO DE BRAVO	OBRA	INVERSIÓN	N/D	N/D	N/D

Obra o acción	Localidad	Rubro de gasto	Modalidad por tipo de proyecto	Grado de rezago social	Monto por Tipo de Incidencia	
					Directa	Complem entaria
AZUCENA EN LA COLONIA LA CANADA - 281423						
CONSTRUCCION DE RED DE DRENAJE SANITARIO EN CALLE DOLORES SOTO ESQUINA CON CALLE MARGARITAS EN LA COLONIA AHUEHUETITLA - 437457	TULANCINGO DE BRAVO	OBRA	INVERSIÓN	N/D	N/D	N/D
CONSTRUCCION DE PAVIMENTACION HIDRAULICA EN CALLE LOS AZARES ESQUINA CON CALLE CAPULIN ORIENTE Y CALLE PIRULES CARROCERIAS OLIVER EN LA LOCALIDAD DE LA LAGUNILLA - 269008	LA LAGUNILLA	OBRA	INVERSIÓN	N/D	N/D	N/D
CONSTRUCCION DE PAVIMENTACION HIDRAULICA CALLE RUFINO TAMAYO ESQUINA CON CALLE RUFINO TAMAYO ATRAS DE CALLE LIBERTAD EN LA LOCALIDAD DE SANTA MARIA EL CHICO - 386929	SANTA MARIA EL CHICO	OBRA	INVERSIÓN	N/D	N/D	N/D
CONSTRUCCION DE LINEA DE DISTRIBUCION DE AGUA POTABLE EN ESQUINA CON CALLE DOROTEO ARANGO A UN LADO DE LA CALLE ALAMOS EN LA LOCALIDAD DE SAN ANTONIO FARIAS - 387117	SAN ANTONIO FARIAS	OBRA	INVERSIÓN	N/D	N/D	N/D
CONSTRUCCION DE PAVIMENTACION HIDRAULICA EN AV AHUEHUETITLA ESQUINA CON PROLONGACION ALVARO OBREGON EN LA COLONIA AHUEHUETITLA - 387021	TULANCINGO DE BRAVO	OBRA	INVERSIÓN	N/D	N/D	N/D
CONSTRUCCION DE PAVIMENTACION HIDRAULICA EN CALLE MIGUEL HIDALGO ENTRE CALLE DE LOS DOCTORES A CALLE AV BENITO JUAREZ EN LA LOCALIDAD DE SANTA MARIA NATIVITAS - 270393	SANTA MARIA NATIVITAS	OBRA	INVERSIÓN	N/D	N/D	N/D
CONSTRUCCION DE PAVIMENTACION HIDRAULICA EN CALLE CAPULIN ORIENTE ENTRE CALLE AZARES Y CALLE PIRULES CARROCERIAS OLIVER EN LA LOCALIDAD DE LA LAGUNILLA - 386935	LA LAGUNILLA	OBRA	INVERSIÓN	N/D	N/D	N/D
CONSTRUCCION DE PAVIMENTACION HIDRAULICA EN CALLE EMILIANO ZAPATA ENTRE CALLE MAR DE LA PLATA HACIA CALLE VICENTE AGUIRRE DEL CASTILLO EN	TULANCINGO DE BRAVO	OBRA	INVERSIÓN	N/D	N/D	N/D

Obra o acción	Localidad	Rubro de gasto	Modalidad por tipo de proyecto	Grado de rezago social	Monto por Tipo de Incidencia	
					Directa	Complementaria
LA COLONIA SAN JOSE CALTENGO - 386898						
CONSTRUCCION DE PAVIMENTACION HIDRAULICA EN CALLE 3 DE MAYO EN BARRIO TECOCUILCO ENTRE CALLE MANUEL MORALES Y COLINDANCIA CON BARRIO LA LUZ EN LA LOCALIDAD DE SANTA ANA HUEYTLALPAN - 386955	SANTA ANA HUEYTLALPAN	OBRA	INVERSIÓN	N/D	N/D	N/D
CONSTRUCCION DE PAVIMENTACION HIDRAULICA EN CALLE INGLATERRA ENTRE CALLE LOS PINOS Y BOULEVARD PLEASENTON EN FRACCIONAMIENTO LOS PINOS - 386928	TULANCINGO DE BRAVO	OBRA	INVERSIÓN	N/D	N/D	N/D
CONSTRUCCION DE RED DE DRENAJE SANITARIO EN CALLE DOROTEO ARANGO ENTRE CALLE ARCOIRIS Y CALLE DOROTEO ARANGO EN LA LOCALIDAD DE SAN ANTONIO FARIAS - 438625	SAN ANTONIO FARIAS	OBRA	INVERSIÓN	N/D	N/D	N/D
CONSTRUCCION DE PAVIMENTACION HIDRAULICA Y GUARNICIONES ATRAS DE CALLE ADOLFO RUIZ CORTINEZ ESQUINA CON CERRADA ADOLFO RUIZ CORTINEZ EN LA LOCALIDAD DE JALTEPEC - 271015	JALTEPEC	OBRA	INVERSIÓN	N/D	N/D	N/D
CONSTRUCCION DE RED DE DRENAJE SANITARIO CALLE TULA HUICHAPAN ENTRE LA CALLE DURAZNO Y LA CALLE PACHUCA EN LA COLONIA PARAISO NORTE - 451244	TULANCINGO DE BRAVO	OBRA	INVERSIÓN	N/D	N/D	N/D
CONSTRUCCION DE LINEA DE DISTRIBUCION DE AGUA POTABLE EN CALLE HABITAT 1 CALLE HABITAT 2 AV PRESIDENCIA MUNICIPAL CALLE MUNICIPIO LIBRE CALLE CONSTITUCION POLITICA DE LOS ESTADOS UNIDOS MEXICANOS CALLE CONSTITUCION DEL ESTADO DE HIDALGO CALLE LEY ORGANICA MUNICIPAL Y AV HONORABLE AYUNTAMIENTO EJIDO MIMILA EN AHUEHUETITLA - 445621	AHUEHUETITLA	OBRA	INVERSIÓN	N/D	N/D	N/D
CONSTRUCCION DE RED DE DRENAJE SANITARIO EN CALLE OBSIDIANA ESQUINA CON CALLE ZAFIRO EN LOCALIDAD DE HUAJOMULCO - 452630	HUAJOMULCO	OBRA	INVERSIÓN	N/D	N/D	N/D

Obra o acción	Localidad	Rubro de gasto	Modalidad por tipo de proyecto	Grado de rezago social	Monto por Tipo de Incidencia	
					Directa	Complem entaria
CONSTRUCCION DE REVESTIMIENTO DE CANAL DE AGUAS PLUVIALES EN EL ACCESO PRINCIPAL A RINCONES DE LA HACIENDA KM 194 DEL BOULEVARD QUETZALCOATL - 387545	TULANCINGO DE BRAVO	OBRA	INVERSIÓN	N/D	N/D	N/D
CONSTRUCCION DE LINEA DE DISTRIBUCION DE AGUA POTABLE EN CALLE DURAZNOS Y CALLE ROSALES ENTRE LAS CALLES BARRANCA SECA Y MARGARITAS EN LA LOCALIDAD DE AHUEHUETITLA - 386402	AHUEHUETITLA	OBRA	INVERSIÓN	N/D	N/D	N/D
CONSTRUCCION DE LINEA DE DISTRIBUCION DE AGUA POTABLE EN CALLE FEDERICO CHOPIN ENTRE LA CALLE NICOLAS PAGANINI Y LA CALLE CARLOS CHAVEZ EN LA COLONIA JARDINES DEL SUR - 386296	TULANCINGO DE BRAVO	OBRA	INVERSIÓN	N/D	N/D	N/D
CONSTRUCCION DE LINEA DE DISTRIBUCION DE AGUA POTABLE EN CALLE AZAHARES ESQUINA CON CALLE NARANJOS EN COLONIA JAVIER ROJO GOMEZ - 446975	TULANCINGO DE BRAVO	OBRA	INVERSIÓN	N/D	N/D	N/D
CONSTRUCCION DE PAVIMENTACION HIDRAULICA EN CALLE RAFAEL DE LA COLINA ENTRE CALLE EULOGIO DE LA BARRERA ORTEGA Y CALLE ANTONIO CASTRO EN LA COLONIA EL PARAISO - 128722	TULANCINGO DE BRAVO	OBRA	INVERSIÓN	N/D	N/D	N/D
CONSTRUCCION DE LINEA DE DISTRIBUCION DE AGUA POTABLE EN CALLE LAS FLORES Y CALLE SAN NICOLAS ESQUINA CON CALLE DOROTEO ARANGO EN LA LOCALIDAD DE SAN ANTONIO FARIAS - 281678	SAN ANTONIO FARIAS	OBRA	INVERSIÓN	N/D	N/D	N/D
CONSTRUCCION DE PAVIMENTACION HIDRAULICA EN CALLE MIGUEL HIDALGO ENTRE CALLE CARRILLO PUERTO Y CALLE MANUEL MENDEZ MORATO EN LA COLONIA LINDAVISTA - 76247	TULANCINGO DE BRAVO	OBRA	INVERSIÓN	N/D	N/D	N/D
CONSTRUCCION DE PAVIMENTACION HIDRAULICA GUARNICIONES Y BANQUETAS EN CALLE LUIS DONALDO COLOSIO ESQUINA CON CALLE FRANCISCO I MADERO EN COLONIA LA CRUZ - 77971	TULANCINGO DE BRAVO	OBRA	INVERSIÓN	N/D	N/D	N/D

Obra o acción	Localidad	Rubro de gasto	Modalidad por tipo de proyecto	Grado de rezago social	Monto por Tipo de Incidencia	
					Directa	Complementaria
CONSTRUCCION DE PAVIMENTACION HIDRAULICA GUARNICIONES Y BANQUETAS EN CALLE TULANCINGO DE BRAVO ENTRE CALLE MAR MUERTO Y CALLE OCTAVIANO BARREDO EN COLONIA EL PARAISO - 81141	TULANCINGO DE BRAVO	OBRA	INVERSIÓN	N/D	N/D	N/D
CONSTRUCCION DE PAVIMENTACION HIDRAULICA EN CALLE 16 DE SEPTIEMBRE ESQUINA CON CALLE EMILIANO ZAPATA HACIA EL BARRIO LA LUZ EN LA LOCALIDAD DE SANTA ANA HUEYTLALPAN - 75433	SANTA ANA HUEYTLALPAN	OBRA	INVERSIÓN	N/D	N/D	N/D
CONSTRUCCION DE OBRA INTEGRAL DRENAJE SANITARIO RED DE AGUA POTABLE GUARNICIONES Y PAVIMENTACION HIDRAULICA EN CALLE ESQUINA CON CALLE SAN IGNACIO ATRAS DE LA CALLE ROSAS EN LA LOCALIDAD DE SANTA MARIA EL CHICO - 79846	SANTA MARIA EL CHICO	OBRA	INVERSIÓN	N/D	N/D	N/D
CONSTRUCCION DE OBRA INTEGRAL PAVIMENTACION HIDRAULICA Y LINEA DE DISTRIBUCION DE AGUA POTABLE EN CALLE MORELOS ENTRE CALLE VICENTE GUERRERO DEL CASTILLO A COLINDANCIA CON HUAPALCALCO EN LA COLONIA SAN JOSE CALTENGO - 81353	TULANCINGO DE BRAVO	OBRA	INVERSIÓN	N/D	N/D	N/D
CONSTRUCCION DE AULAS EN LA PLANTA ALTA DEL MODULO B EN LA ESCUELA PREPARATORIA NUM 2 (3RA ETAPA)	TULANCINGO DE BRAVO	OBRA	INVERSIÓN	N/D	N/D	N/D

Fuente: Elaboración propia con base en la información publicada en la página de Transparencia Presupuestaria, apartado Datos Abiertos, Gasto Federalizado (Ejercicio del Gasto), 2024, Informe Definitivo, (Secretaría de Hacienda y Crédito Público, 2025).

Anexo 13. Artículo 79 de la Ley General de Contabilidad Gubernamental.

Anexo 1. Formato para la Difusión de los Resultados de las Evaluaciones

1. DESCRIPCIÓN DE LA EVALUACIÓN	
1.1 Nombre de la evaluación: Especifica De Desempeño al Fondo de Aportaciones para el Fortalecimiento de los Municipios y de las Demarcaciones Territoriales del Distrito Federal (FORTAMUN)	
1.2 Fecha de inicio de la evaluación (dd/mm/aaaa): 6 de agosto 2025	
1.3 Fecha de término de la evaluación (dd/mm/aaaa): 21 de noviembre 2025	
1.4 Nombre de la persona responsable de darle seguimiento a la evaluación y nombre de la unidad administrativa a la que pertenece:	
Nombre: José Augusto Olvera Esparza	Unidad administrativa: Subsecretaría de Programación y Presupuesto del Gasto de Inversión a través de la Unidad Técnica de Evaluación del Desempeño
1.5 Objetivo general de la evaluación: Contar con una valoración del desempeño de los programas presupuestarios que integran el Fondo de Aportaciones Federales en el estado en su ejercicio fiscal 2024, con base en la información entregada por las unidades responsables, para contribuir a la toma de decisiones.	
1.6 Objetivos específicos de la evaluación: 1. Reportar los resultados de los programas presupuestarios que integran el Fondo de Aportaciones Federales evaluados durante el ejercicio fiscal 2024, enlistados en el Anexo 1, así como de los resultados de los años 2023 y 2022, mediante el análisis de los indicadores de resultados, de servicios y gestión, así como de los hallazgos relevantes derivados de las evaluaciones internas y otros documentos del proyecto. 2. Analizar el avance de las metas de los indicadores de los programas presupuestarios que integran el Fondo de Aportaciones Federales en 2024, respecto de dos años anteriores (2023 y 2022), y el avance en relación con las metas establecidas. 3. Identificar los principales aspectos susceptibles de mejora de los proyectos asistenciales, derivados de las evaluaciones internas. 4. Analizar la evolución de la cobertura y el presupuesto de los programas presupuestarios que integran el Fondo de Aportaciones Federales en el estado. 5. Identificar las fortalezas, los retos y las recomendaciones de los programas presupuestarios que integran el Fondo de Aportaciones Federales en el estado a la evaluación.	

6. Contar con una Evaluación Integral del Desempeño de los programas presupuestarios que integran el Fondo de Aportaciones Federales valorados en la Evaluación Específica de Desempeño (EED).

1.7 Metodología utilizada en la evaluación: El análisis de la información fue de tipo descriptivo, prospectivo y transversal, la información se recopiló y analizó través de trabajo de gabinete y de campo, fue procesada para poder contar con un análisis sobre la coordinación del Fondo identificando fortalezas, áreas de mejora y recomendaciones para los actores involucrados en la integración, distribución, administración, supervisión y seguimiento del Fondo.

Instrumentos de recolección de información:

Cuestionarios__ Entrevistas__ Formatos__ Otros_X_ Especifique:

Descripción de las técnicas y modelos utilizados: Revisión de gabinete y de campo.

2. PRINCIPALES HALLAZGOS DE LA EVALUACIÓN

2.1 Describir los hallazgos más relevantes de la evaluación:

- De acuerdo con lo que establece el artículo 37 de la Ley de Coordinación Fiscal, en los municipios de Mineral de la Reforma, Tizayuca y Tulancingo de Bravo, los recursos del FORTAMUN se destinaron a la atención de las necesidades directamente vinculadas con la seguridad pública de sus habitantes. Asimismo, con base en los Criterios para la coordinación de la aplicación y verificación de los recursos que en materia de Seguridad Pública se asignaran del FORTAMUN, para el ejercicio fiscal 2024, se determina que el fondo ha sido aplicado en apego con la legislación vigente.
- Los Programas presupuestarios a los que fueron destinados los recursos del FORTAMUN 2024, son equiparables a los esquemas que publica la UTED aplicables para el Poder Ejecutivo del Estado, referentes a los Anexos y Formatos para la integración de la MIR, diseñados bajo la metodología del marco lógico (MML).
- A partir de lo anterior, se determina que existe lógica vertical y horizontal en las matrices, además de mantener la alineación correspondiente a los instrumentos de planeación municipales, estatales y federales.
- Los municipios cuentan con fichas técnicas de indicadores, para cada nivel de la MIR (Fin, Propósito, Componentes y Actividades), sin embargo, se destaca la necesidad de contar con las observaciones o justificación de variaciones, a fin de determinar la eficacia de los Programas presupuestarios para atender la problemática identificada.
- Con base en la información publicada en los sitios oficiales de los municipios, se identifica la información correspondiente a la presupuestación, aprobación del destino y cuenta pública inherentes al ejercicio de los recursos del FORTAMUN 2024, la cual es avalada por el Cabildo.
- Por otro lado, en la información publicada en la página de Transparencia Presupuestaria,

Informe Definitivo,¹ se identifican los registros de gasto por partida presupuestal y momentos contables, así como los proyectos de inversión a los que se destinaron los recursos del FORTAMUN asignado a los municipios.

- Los municipios han realizado evaluaciones previas al FORTAMUN, principalmente de Consistencia y Resultados de los Programas Presupuestarios que ejercieron recursos del 2023 e implementaron un plan de trabajo para atender los Aspectos Susceptibles de Mejora con fecha de atención en el presente ejercicio.
- Es necesario fortalecer la difusión de la información que emana del monitoreo y evaluación de los Programas presupuestarios diseñados para la aplicación de los recursos del FORTAMUN, así como generar evidencia de la programación de dichos recursos en los distintos rubros, proyectos y partidas presupuestales, a fin de demostrar la congruencia de los objetivos de la planeación municipal con el ejercicio de los recursos, pero sobre todo, con el impacto de la población atendida y la percepción ciudadana.
- De manera complementaria al punto anterior, se destaca que una de las recomendaciones común de las evaluaciones anteriores, hace referencia a un mecanismo de recolección de información de la percepción de las y los beneficiarios sobre el ejercicio de los recursos del FORTAMUN.

2.2 Señalar cuáles son las principales Fortalezas, Oportunidades, Debilidades y Amenazas (FODA), de acuerdo con los temas del Fondo de Aportaciones Federales, estrategia o instituciones.

2.2.1 **Fortalezas:**

- El municipio realiza esfuerzos basados en la evaluación del desempeño y la intervención de instancias técnicas externas.
- En el Plan Municipal de Desarrollo se identifica la problemática que será atendida con los Pp financiados con el FORTAMUN.
- Se cuenta con instrumentos de monitoreo y evaluación cuya estructura se apega a lo establecido por la UTED de la Secretaría de Hacienda del Estado.
- Se cuenta con instrumentos de rendición de cuentas, cuyo contenido es público.

2.2.2 **Oportunidades:**

- En el Presupuesto de Egresos del Municipio se pueden contemplar recursos para la realización del PAE con una tendencia a incrementarse en cada ejercicio.
- En la actualización del PMD, podría incluirse un comparativo de los resultados obtenidos con la ejecución de los Pp financiados con el FORTAMUN.
- Se puede contemplar la generación de un documento normativo local que establezca la estructura y criterios para dichos instrumentos.
- La rendición de cuentas del FORTAMUN puede fortalecerse con los informes trimestrales e informe definitivo del SRFT.

2.2.3 **Debilidades:**

- No se identifica a la población atendida, a fin de conocer el impacto de la aplicación del fondo y sus programas.
- Es necesario contar con una adecuada planeación y programación de metas, plasmadas

¹ Transparencia Presupuestaria, apartado Datos Abiertos, Gasto Federalizado (Ejercicio del Gasto), 2024, Informe Definitivo,¹ <https://www.transparenciapresupuestaria.gob.mx/Datos-Abiertos>,

en las fichas técnicas de los indicadores.

- No se cuenta con evidencia documental de los procesos para atender solicitudes ciudadanas respecto de proyectos de inversión a financiar con el FORTAMUN.
- No existe una programación de los proyectos de inversión que serán financiados con el FORTAMUN.
- No se dispone de instrumentos para medir el grado de satisfacción de la población atendida por el programa.

2.2.4 Amenazas:

- La ausencia de medición del impacto debilita la eficiencia de la aplicación de los recursos y vuelve cuestionable la justificación del gasto.
- El no comparar las metas programadas y alcanzadas y en su caso, la justificación de porcentajes por debajo o por encima, indica una planeación deficiente.
- La falta de claridad y documentación de los procesos, provoca desviaciones normativas, operativas y financieras, así como una percepción de opacidad en el manejo de los recursos públicos.
- La ausencia de programación de los proyectos de inversión, representa una inadecuada planeación y presupuestación.
- El desconocimiento de la percepción ciudadana, puede traducirse en un esfuerzo disfuncional y estéril del Gobierno Municipal.

3. CONCLUSIONES Y RECOMENDACIONES DE LA EVALUACIÓN

3.1 Describir brevemente las conclusiones de la evaluación:

Los municipios evaluados: Mineral de la Reforma, Tizayuca y Tulancingo de Bravo, han diseñado instrumentos de planeación, monitoreo y evaluación acordes a lo que establece el marco legal federal y estatal respecto de los rubros a los que deberán ser destinados los recursos del Fondo de Aportaciones para el Fortalecimiento de los Municipios y de las Demarcaciones Territoriales del Distrito Federal FORTAMUN.

Al igual que la mayoría de los municipios, el rubro preponderante es el de la atención de las necesidades directamente vinculadas con la seguridad pública de sus habitantes, en ese sentido, cobran relevancia los Criterios que publica el Secretariado Ejecutivo del Sistema Nacional de Seguridad Pública que tienen como objeto establecer la coordinación respecto al seguimiento y verificación en la aplicación de los recursos que en materia de seguridad pública se asignarán del FORTAMUN, en este caso, para el ejercicio fiscal 2024.

Los municipios publican en su sitio oficial y portal de transparencia, información suficiente sobre el destino, ejercicio y comprobación de los recursos provenientes del FORTAMUN.

Adicionalmente, han diseñado diversos Programas presupuestarios desde la identificación de problemáticas vinculadas con la seguridad de la población principalmente, los programas presupuestarios (Pp) mantienen la estructura que establece la Unidad Técnica de Evaluación del Desempeño de la Secretaría de Hacienda del Gobierno del Estado de Hidalgo, por lo que se traducen en un reactivo de alta ponderación.

En materia de programación y monitoreo, se identifica un área de oportunidad susceptible de ser atendida en el plazo inmediato, ya que las Fichas Técnicas de los indicadores que conforman

la MIR de cada Pp, cuentan con los elementos avalados por la UTED, sin embargo, deben complementarse con el comparativo de las metas programadas y alcanzadas, así como la justificación correspondiente a las variaciones de los resultados obtenidos, es decir, los rangos por debajo o por encima del 100%.

Ahora bien, los Términos de Referencia (TdR) de la presente evaluación, señalan la necesidad de conocer si el personal involucrado en los procesos, conoce los lineamientos bajo los cuales se rige el FORTAMUN, los mecanismos de participación ciudadana, así como la ruta a seguir para canalizar las demandas que puedan ser atendidas por esta fuente de financiamiento. Asimismo, se hace hincapié en la priorización de los proyectos de inversión y los mecanismos de comunicación sobre el avance físico y financiero. Ambos aspectos se contemplan para su atención en las recomendaciones.

Al respecto, se identifican debilidades que pueden traducirse en amenazas, ya que no se identificaron evidencias sobre la decisión que pudiera realizarse al definir los rubros a los que se destina el FORTAMUN, en específico lo relativo a los proyectos de inversión. Tal situación se sustenta en la información obtenida desde la página de Transparencia Presupuestaria de la Secretaría de Hacienda y Crédito Público, en la que a través de una base de datos consolidada del fondo y ejercicio evaluados, se obtienen los registros del Ejercicio, Destino y Resultados del FORTAMUN 2024.

Será necesario que el municipio incremente los esfuerzos por hacer públicos los resultados obtenidos, así como someter a aprobación de su cabildo, el detalle de la programación y presupuestación de los recursos del FORTAMUN, a nivel de proyecto y bajo el enfoque de la orientación a resultados, toda vez que la inercia esperada es la continuidad de las buenas prácticas, mismas que se sustentan en los objetivos alcanzados.

En síntesis, los municipios evaluados, orientaron los recursos del FORTAMUN 2024 a la consecución de resultados, reflejando pertinencia entre los objetivos y los problemas y necesidades que atiende; cuenta con elementos suficientes de monitoreo y evaluación que requieren desembocar en un análisis y consideración de los mismos, previo a la asignación de recursos a los Programas presupuestarios; adicionalmente requiere hacer públicos los criterios de priorización para el financiamiento y evaluación de Pp, a efecto de propiciar un ciclo virtuoso de mejora continua de los mismos, disponible para todas las fuentes de financiamiento de que disponga.

3.2 Describir las recomendaciones de acuerdo a su relevancia:

1. Generar documentos normativos locales, a través de los cuales se especifique la metodología, formatos y/o anexos de los instrumentos utilizados para el monitoreo y evaluación.
2. Fortalecer los mecanismos de participación ciudadana para la priorización de obras o acciones.
3. Implementar un esquema de revisión de los indicadores de desempeño bajo criterios específicos como los CREMAA (Claridad, Relevancia, Economía, Monitoreable, Adecuado, Aportación Marginal).
4. Robustecer la información diagnóstica de los programas presupuestarios a fin de identificar claramente las problemáticas centrales.

5. Hacer públicas las evidencias del alcance de metas y objetivos de los programas presupuestarios, justificando en cada caso las variaciones observadas.
6. Generar evidencia documental del uso y aplicación de los resultados y evaluación de los programas presupuestarios.

4. DATOS DE LA INSTANCIA EVALUADORA
4.1 Nombre del coordinador de la evaluación: Dra. Suhail Montaña Sánchez
4.2 Cargo: Coordinadora de evaluaciones Soluciones Goltech S.A. DE C.V.
1.3 Institución a la que pertenece: Soluciones Goltech S.A. de C.V.
4.4 Principales colaboradores: Doctora en Ciencias Económico Administrativas - Suhail Montaña Sánchez Maestro en Administración Pública- Luis Francisco Ronquillo Guerrero Licenciado en Administración – Eduardo Suárez Peña Licenciada en Diseño Gráfico – Michelle Rodríguez Tlaxcalteca
4.5 Correo electrónico del coordinador de la evaluación: evaluaciones@solucionesgoltech.com
4.6 Teléfono (con clave lada): +52 (771) 242 8725

5. IDENTIFICACIÓN DEL (LOS) FONDO DE APORTACIONES FEDERALES(S)
5.1 Nombre del (los) Fondo de Aportaciones Federales(s) evaluado(s): Fondo de Aportaciones para el Fortalecimiento de los Municipios y de las Demarcaciones Territoriales del Distrito Federal
5.2 Siglas: FORTAMUN
5.3 Ente público coordinador del (los) Fondo de Aportaciones Federales(s): Secretaría de Hacienda del Estado de Hidalgo
5.4 Poder público al que pertenece(n) el(los) Fondo de Aportaciones Federales(s): Poder Ejecutivo
Poder Ejecutivo__X__ Poder Legislativo__ Poder Judicial__ Ente Autónomo__
5.5 Ámbito gubernamental al que pertenece(n) el(los) Fondo de Aportaciones Federales(s):
Federal__ Estatal__X_ Local__
5.6 Nombre de la(s) unidad(es) administrativa(s) y de (los) titular(es) a cargo del (los) Fondo de Aportaciones Federales(s): Secretaría de Hacienda del Estado de Hidalgo
5.6.1 Nombre(s) de la(s) unidad(es) administrativa(s) a cargo de (los) Fondo de Aportaciones Federales(s):

5.6.2 Nombre(s) de (los) titular(es) de la(s) unidad(es) administrativa(s) a cargo de (los) Fondo de Aportaciones Federales(s) (nombre completo, correo electrónico y teléfono con clave lada):

Nombre:	Unidad administrativa:
Mtra. Itzel Camacho Castelán. CORREO ELECTRÓNICO: planeacion@mineraldelareforma.gob.mx TELÉFONO: OFI. 771- 71- 6-06-90 EXT. 1041	Municipio de Mineral de la Reforma/Unidad de Planeación y Evaluación del municipio de Mineral de la Reforma.
Ing. Natalia Kozlenkova. CORREO ELECTRÓNICO: planeacionyevaluacion@tizayuca.gob.mx TELÉFONO: No disponible	Municipio de Tizayuca/Unidad de Planeación y Evaluación del municipio de Tizayuca.
Lic. Admín Muñoz Sosa CORREO ELECTRÓNICO: uted@tulancingo.gob.mx TELÉFONO: OFI. 775-75-5-84-50 EXT. 2184	Municipio de Tulancingo de Bravo/Unidad Técnica de Evaluación del Desempeño del municipio de Tulancingo.

6. DATOS DE CONTRATACIÓN DE LA EVALUACIÓN

6.1 Tipo de contratación:

6.1.1 Adjudicación Directa___ 6.1.2 Invitación a tres___ 6.1.3 Licitación Pública Nacional__X_

6.1.4 Licitación Pública Internacional___ 6.1.5 Otro: (Señalar)___

6.2 Unidad administrativa responsable de contratar la evaluación:

Unidad Técnica de Evaluación del Desempeño (UTED)

6.3 Costo total de la evaluación: \$259,917.33

6.4 Fuente de Financiamiento: Fondo General de Participaciones

7. DIFUSIÓN DE LA EVALUACIÓN

7.1 Difusión en internet de la evaluación:

Página de la Secretaría de Hacienda, Evaluación del Desempeño, Programa Anual de Evaluación. Apartado Resultados de las Evaluaciones del Programa Anual de Evaluación 2025

<https://hacienda.hidalgo.gob.mx/Secretar%C3%ADa/EvaluaciondelDesempe%C3%B1o>

7.2 Difusión en internet del formato:

Página de la Secretaría de Hacienda, Evaluación del Desempeño, Programa Anual de Evaluación. Apartado Resultados PAE 2025 (Art. 79 Ley General de Contabilidad Gubernamental)

<https://hacienda.hidalgo.gob.mx/Secretar%C3%ADa/EvaluaciondelDesempe%C3%B1o>

Anexo 14. Ficha técnica de la evaluación (Artículo 95 de la Ley de Presupuesto y Contabilidad Gubernamental del Estado de Hidalgo.

El documento se puede consultar en el anexo 13 del presente informe.

Anexo 15. Informes definitivos del fondo en el SRFT.

Anexo 15. Informes definitivos del fondo en el SRFT

Nombre del Fondo: **Fondo de Aportaciones para el Fortalecimiento de los Municipios y de las Demarcaciones Territoriales del Distrito Federal (FORTAMUN)**

Modalidad: **Aportaciones Federales (Ramo 33)**

Municipio: **Mineral de la Reforma, Hidalgo**

Unidad Responsable: **Municipio de Mineral de la Reforma**

Tipo de Evaluación: **Específica de Desempeño**

Año de la Evaluación: **2024**

Ejercicio

Descripción De La Partida Generica	Monto Aprobado	Monto Modificado	Monto Devengado	Monto Pagado
Energía eléctrica	42,000,000.00	40,300,677.48	40,300,677.48	40,300,677.48
Artículos metálicos para la construcción	8,775.44	0.00	0.00	0.00
Utensilios para el servicio de alimentación	3,480.00	3,480.00	3,480.00	3,480.00
Productos alimenticios para animales	211,120.00	211,120.00	211,120.00	211,120.00
Medicinas y productos farmacéuticos	412,624.03	402,801.08	402,801.08	402,801.08
Materiales, accesorios y suministros médicos	535,219.44	545,041.76	545,041.76	545,041.76
Servicios financieros y bancarios	146,165.18	85,840.00	85,840.00	85,840.00
Servicios de apoyo administrativo, traducción, fotocopiado e impresión	363,138.42	453,004.41	453,004.41	453,004.41
Servicios de capacitación	800,000.00	1,235,134.00	1,235,134.00	1,235,134.00
Materiales y útiles de impresión y reproducción	14,066.90	10,664.36	10,664.36	10,664.36
Materiales, útiles y equipos menores de tecnologías de la información y comunicaciones	301,869.86	294,306.50	294,306.50	294,306.50
Material de limpieza	116,386.33	0.00	0.00	0.00

Descripción De La Partida Generica	Monto Aprobado	Monto Modificado	Monto Devengado	Monto Pagado
Material impreso e información digital	62,819.40	73,785.30	73,785.30	73,785.30
Otros materiales y artículos de construcción y reparación	784,966.95	783,054.51	783,054.51	783,054.51
Material eléctrico y electrónico	23,711.53	23,711.53	23,711.53	23,711.53
Estímulos	200,000.00	200,000.00	200,000.00	200,000.00
Otras prestaciones sociales y económicas	6,187,307.00	6,720,667.00	6,720,667.00	6,720,667.00
Prestaciones contractuales	1,000,000.00	1,000,000.00	1,000,000.00	1,000,000.00
Aportaciones para seguros	2,000,000.00	1,969,987.40	1,969,987.40	1,969,987.40
Primas de vacaciones, dominical y gratificación de fin de año	10,460,492.00	8,901,819.00	8,901,819.00	8,901,819.00
Materiales, útiles y equipos menores de oficina	589,549.52	88,844.13	88,844.13	88,844.13
Cámaras fotográficas y de video	0.00	0.00	0.00	0.00
Equipo de comunicación y telecomunicación	1,000,000.02	997,832.00	997,832.00	997,832.00
Sueldos base al personal permanente	38,488,769.00	39,544,082.00	39,544,082.00	39,544,082.00
Gastos de orden social y cultural	400,000.00	400,000.00	400,000.00	400,000.00
Viáticos en el país	75,000.00	0.00	0.00	0.00
Vehículos y Equipo Terrestre	0.00	9,905,581.10	9,905,581.10	9,905,581.10
Edificación no habitacional	10,000,000.00	0.00	0.00	0.00
Servicios de limpieza y manejo de desechos	15,000,000.00	14,999,999.50	14,999,999.50	14,999,999.50
Reparación y mantenimiento de equipo de transporte	4,873,907.00	4,035,500.35	4,035,500.35	4,035,500.35
Conservación y mantenimiento menor de inmuebles	3,167,505.00	1,067,323.98	1,067,323.98	1,067,323.98
Combustibles, lubricantes y aditivos	29,233,035.12	30,883,215.43	30,883,215.43	30,883,215.43
Refacciones y accesorios menores de equipo de cómputo y tecnologías de la información	143,453.88	143,453.88	143,453.88	143,453.88
Herramientas menores	115,224.38	0.00	0.00	0.00

Descripción De La Partida Generica	Monto Aprobado	Monto Modificado	Monto Devengado	Monto Pagado
Prendas de protección para seguridad pública y nacional	2,654,080.00	2,651,939.63	2,651,939.63	2,651,939.63
Materiales de seguridad pública	1,731,326.10	1,860,944.99	1,860,944.99	1,860,944.99
Prendas de seguridad y protección personal	5,024,172.50	5,019,691.79	5,019,691.79	5,019,691.79
Arrendamiento de equipo de transporte	8,226,720.00	11,549,155.32	11,549,155.32	11,549,155.32
Productos alimenticios para personas	2,000,000.00	1,992,226.57	1,992,226.57	1,992,226.57
TOTAL	188,354,885.00	188,354,885.00	188,354,885.00	188,354,885.00

Fuente: Elaboración propia con base en la información publicada en la página de Transparencia Presupuestaria, apartado Datos Abiertos, Gasto Federalizado (Ejercicio del Gasto), 2024, Informe Definitivo, (Secretaría de Hacienda y Crédito Público, 2025).

Destino

Folio	Monto Global Aprobado	Nombre	Fecha Inicio	Fecha Estimada Término	Estatus
HID15150200514 879	1,100,000.00	Ampliación De Red De Drenaje Sanitario En Tramo De Av Principal (2da Etapa) La Pila	01/01/2015	01/12/2015	En Ejecución
HID15150200514 898	98,324.87	Ampliación De Red De Drenaje Sanitario Ira De San Diego Carboneras	01/01/2015	01/12/2015	En Ejecución
HID15150200514 626	183,525.58	Ampliación De Red De Drenaje Sanitario Calle Artemio Valencia Amaque	01/01/2015	01/12/2015	En Ejecución
HID15150200514 644	590,014.20	Construcción De Pavimento De Concreto Hidráulico Av San Judas Tadeo (Entre Calle San Pedro Y San Diego) Ira Etapa	01/01/2015	01/12/2015	En Ejecución
HID15150200514 890	348,522.90	Ampliacion De Red De Electrificacion En Calles Barbecho Y Av Miguel Hidalgo Y Costilla	01/01/2015	01/12/2015	En Ejecución
HID15150200514 902	66,901.65	Ampliacion De Red De Drenaje Sanitario Calle Juan Diego Carboneras	01/01/2015	01/12/2015	En Ejecución
HID15150200514 659	175,486.41	Ampliacion De Red De Alcantarillado En Calle DuraznoAzoyatla De Ocampo	01/01/2015	01/12/2015	En Ejecución
HID15150200514 853	301,844.98	Construccion De 1 Aula De Usos Multiples Estructura Rac En El Jardin De Ninos Tomas Alva Edison Dos Carlos	01/01/2015	01/12/2015	En Ejecución
HID15150200514 884	1,482,504.28	Ampliacion De Red De Drenaje Pluvial En Av San Judas Tadeo	01/01/2015	01/12/2015	En Ejecución
HID15150200514 922	171,981.09	Ampliacion De Red De Drenaje Sanitario En Calle Adolfo Ruiz Cortinez	01/01/2015	01/12/2015	En Ejecución
HID15150200514 863	96,089.96	Ampliacion De Electrificacion Cerrada Segunda De Vicente	01/01/2015	01/12/2015	En Ejecución

Folio	Monto Global Aprobado	Nombre	Fecha Inicio	Fecha Estimada Término	Estatus
		Segurra (De Av Electricista A Fin De La Calle Loc Guadalupe Minerva			
HID15150200514 870	60,962.76	Ampliacion De Red De Electrificacion Calle 12 De Octubre San Guillermo Al Reforma	01/01/2015	01/12/2015	En Ejecución
HID15150200514 817	171,275.39	Construccion De Bardeado Perimetral En Escuela Primaria Melchor Ocampo Azoyatla	01/01/2015	01/12/2015	En Ejecución
HID12150200548 845	63,478.59	Ampliacion De Red De Agua Potable En Calle San Isidro (Esquina Con Tercera Cerrada De San Pedro)	03/06/2013	01/07/2013	En Ejecución
HID2304022767 82	8,110,133.92	CONSTRUCCION DE DRENAJE PLUVIAL EN AVENIDA SANTA CECILIA LA PROVIDENCIA SIGLO XXI - 205882	06/11/2023	29/12/2023	Terminado
HID2304022767 75	599,941.53	CONSTRUCCION DE PAVIMENTO DE CONCRETO HIDRAULICO EN CALLE CERRADA PRIMERO DE MAYO LOCALIDAD EL SAUCILLO - 205742	16/10/2023	29/12/2023	Terminado
HID2304022783 35	3,329,603.58	REHABILITACION DE PAVIMENTO ASFALTICO EN CALLE SAN ALBERTO FRACCIONAMIENTO LA PROVIDENCIA SIGLO XXI - 248080	06/11/2023	31/12/2023	Terminado
HID2304022767 57	3,368,594.78	CONSTRUCCION DE LINEA DE DRENAJE SANITARIO LINEA DE AGUA POTABLE Y PAVIMENTO DE CONCRETO HIDRAULICO EN CALLE MONTERREY AZOYATLA DE OCAMPO - 205357	16/10/2023	29/12/2023	Terminado
HID2304022766 86	560,250.40	CONSTRUCCION DE RED DE DRENAJE SANITARIO EN CALLE CERRADA GUANAJUATO COL AZOYATLA DE OCAMPO - 202878	16/10/2023	08/12/2023	Terminado
HID2304022767 80	897,372.06	CONSTRUCCION DE LINEA DE DRENAJE SANITARIO Y LINEA DE AGUA POTABLE EN CERRADA PORFIRIO DIAZ Y ANDADOR REVOLUCION PACHUQUILLA - 205812	16/10/2023	29/12/2023	Terminado
HID2304022767 67	1,631,806.68	CONSTRUCCION DE LINEA DE DRENAJE SANITARIO LINEA DE AGUA POTABLE Y PAVIMENTO DE CONCRETO HIDRAULICO EN CALLE GUADALUPE CARBONERAS - 205620	16/10/2023	29/12/2023	Terminado
HID2304022766 88	3,946,258.30	CONSTRUCCION DE LINEA DE DRENAJE SANITARIO LINEA DE AGUA POTABLE Y PAVIMENTO DE CONCRETO HIDRAULICO EN CALLE	16/10/2023	29/12/2023	Terminado

Folio	Monto Global Aprobado	Nombre	Fecha Inicio	Fecha Estimada Término	Estatus
		JALISCO AZOYATLA DE OCAMPO - 202888			
HID2404024618 73	291,335.50	SUMINISTRO Y COLOCACION DE SENALETICA EN LA LOCALIDAD DE SAN GUILLERMO LA REFORMA - 246895	04/11/2024	31/12/2024	Terminado
HID2402023940 18	6,903,746.79	CONSTRUCCION DE PAVIMENTO DE CONCRETO HIDRAULICO EN CALLES HERMOSILLO PUEBLA Y VERACRUZ LOCALIDAD AZOYATLA DE OCAMPO - 170978	08/07/2024	27/12/2024	Terminado
HID2404024668 63	249,427.92	SUMINISTRO Y COLOCACION DE SENALETICA EN LA COLONIA SAHOP CHACON - 345015	27/11/2024	31/12/2024	Terminado
HID2404024503 19	1,594,039.26	SUMINISTRO Y COLOCACION DE SENALETICA EN EL FRACCIONAMIENTO LA PROVIDENCIA SIGLO XXI - 58274	04/11/2024	31/12/2024	Terminado
HID2402023649 60	8,344,759.02	CONSTRUCCION DE ALCANTARILLADO PLUVIAL EN CIRCUITO LA PROVIDENCIA Y AVENIDA SANTA CECILIA FRACCIONAMIENTO LA PROVIDENCIA SIGLO XXI - 60803	08/07/2024	27/12/2024	Terminado
HID2404024667 38	514,149.72	SUMINISTRO Y COLOCACION DE SENALETICA EN LA LOCALIDAD EL SAUCILLO - 344821	27/11/2024	31/12/2024	Terminado
HID2404024667 86	142,887.42	SUMINISTRO Y COLOCACION DE SENALETICA EN LA COLONIA PACHUQUILLA - 344890	27/11/2024	31/12/2024	Terminado
HID2404024618 80	695,320.45	SUMINISTRO Y COLOCACION DE SENALETICA EN FRACCIONAMIENTO RINCONADA DE LOS ANGELES - 247037	04/11/2024	31/12/2024	Terminado
HID2404024668 31	350,539.75	SUMINISTRO Y COLOCACION DE SENALETICA EN LA COLONIA UNIDAD MINERA 11 DE JULIO - 344953	27/11/2024	31/12/2024	Terminado
HID2402023765 55	3,096,954.95	CONSTRUCCION DE LINEA DE DRENAJE SANITARIO LINEA DE AGUA POTABLE Y PAVIMENTO DE CONCRETO HIDRULICO EN CALLE XILOCUATITLA LOCALIDAD AZOYATLA DE OCAMPO - 97114	19/08/2024	16/11/2024	Terminado
HID2304023348 43	1,057,385.17	CONSTRUCCION DE SALA DE JUICIOS ORALES LA PROVIDENCIA SIGLO XXI	01/10/2023	31/12/2023	Terminado
HID2304023348 28	804,689.10	CONSTRUCCION DE AREA CANINA DE SEGURIDAD	01/10/2023	31/12/2023	Terminado

Folio	Monto Global Aprobado	Nombre	Fecha Inicio	Fecha Estimada Término	Estatus
		PUBLICA LA PROVIDENCIA SIGLO XXI			
HID230402338381	8,867,954.25	ADQUISICION DE PATRULLAS PARA LA SECRETARIA DE SEGURIDAD PUBLICA Y TRANSITO MUNICIPAL DE MINERAL DE LA REFORMA	01/01/2023	31/12/2023	Terminado
HID230402338467	8,867,954.25	ADQUISICION DE PATRULLAS PARA LA SECRETARIA DE SEGURIDAD PUBLICA Y TRANSITO MUNICIPAL	01/12/2023	31/12/2023	Terminado
HID230402338472	3,364,000.00	ADQUISICION DE AMBULANCIAS PARA LA SECRETARIA DE SEGURIDAD PUBLICA Y TRASITO MUNICIPAL	01/12/2023	31/12/2023	Terminado
HID230402338478	2,700,000.00	ADQUISICION DE MOTOPATRULLAS PARA LA SECRETARIA DE SEGURIDAD PUBLICA Y TRANSITO MUNICIPAL	01/12/2023	31/12/2023	Terminado
HID230402338484	1,969,680.00	ADQUISICION DE PIPACISTERNA PARA EL TRANSPORTE DE AGUA POTABLE	01/12/2023	31/12/2023	Terminado
HID230402338492	820,479.60	ADQUISICION DE EQUIPO DE RADIOCOMUNICACION PARA LA SECRETARIA DE SEGURIDAD PUBLICA Y TRANSITO MUNICIPAL	01/10/2023	31/12/2023	Terminado
HID230402338487	1,183,500.00	ADQUISICION DE CAMION DE BOMBEROS	01/12/2023	31/12/2023	Terminado
HID240402511230	205,581.10	ADQUISICION DE UNA MOTO PATRULLA	01/01/2024	31/12/2025	Terminado
HID240302440566	10,000,000.00	ADQUISICION DE CAMIONES RECOLECTORES	01/01/2024	31/12/2024	Terminado
HID240302440550	1,000,000.02	ADQUISICION DE EQUIPOS DE RADIOCOMUNICACION PARA LA SECRETARIA DE SEGURIDAD PUBLICA Y TRANSITO MUNICIPAL	01/01/2024	31/12/2024	Terminado
HID240402512261	165,000.00	BACHEO CON CONCRETO ASFALTICO EN AVENIDA HIDALGO DEL KM 0+000 AL KM 1+01152 ENTRE CARRETERA PACHUCATULANCINGO Y CALLE EMILIANO ZAPATA EN LA LOCALIDAD DE PACHUQUILLA MUNICIPIO DE MINERAL DE LA REFORMA	01/01/2025	30/06/2025	En Ejecución
HID230402334777	1,525,000.00	REMODELACION DE OFICINAS DE SEGURIDAD PUBLICA LA PROVIDENCIA SIGLO XXI	01/10/2023	31/12/2023	Terminado

Fuente: Elaboración propia con base en la información publicada en la página de Transparencia Presupuestaria, apartado Datos Abiertos, Gasto Federalizado (Ejercicio del Gasto), 2024, Informe Definitivo, (Secretaría de Hacienda y Crédito Público, 2025).

Indicadores

Nivel	Indicador	Método Cálculo	Frecuencia	Unidad Medida	Meta	Meta Num	Meta Den
Actividad	Índice en el Ejercicio de Recursos	(Gasto ejercido del FORTAMUN por el municipio o demarcación territorial / Monto anual aprobado del FORTAMUN al municipio o demarcación territorial)*100	Trimestral	Porcentaje	100	188354885	188354885
Componente	Porcentaje de recursos FORTAMUN recibidos por municipios y demarcaciones territoriales de la Ciudad de México	(Recursos transferidos del FORTAMUN al municipio o demarcación territorial de la Ciudad de México/ Monto anual aprobado del FORTAMUN en el municipio o demarcación territorial de la Ciudad de México)*100	Trimestral	Porcentaje	100	188354885	188354885
Propósito	Tasa de variación del ingreso disponible del municipio o demarcación territorial de la Ciudad de México	[(Ingreso disponible municipal o de la demarcación territorial de la Ciudad de México en el año t / Ingreso disponible municipal o de la demarcación territorial de la Ciudad de México del año t-1)-1]*100	Anual	Porcentaje	13.12 933	49424059 6.3	436881038. 8
Propósito	Índice de Dependencia Financiera	(Recursos ministrados del FORTAMUN al municipio o demarcación territorial/Ingresos propios registrados por el municipio o demarcación territorial de la Ciudad de México)	Semestral	Otra	1.028 05	188354885	183216058. 2
Componente	Porcentaje de recursos destinados al cumplimiento de obligaciones financieras	(Monto ejercido para el cumplimiento de obligaciones financieras / Monto total del FORTAMUN ministrado al municipio o demarcación territorial al periodo que se reporta)*100	Semestral	Porcentaje	0	0	188354885
Componente	Porcentaje de recursos destinados al pago de derechos y	(Monto ejercido para el pago de derechos y aprovechamientos por concepto de agua / Monto total	Semestral	Porcentaje	0	0	188354885

Nivel	Indicador	Método Cálculo	Frecuencia	Unidad Medida	Meta	Meta Num	Meta Den
	aprovechamientos por concepto de agua	del FORTAMUN ministrado al municipio o demarcación territorial al periodo que se reporta)*100					
Componente	Porcentaje de recursos destinados al pago de descargas de aguas residuales	(Monto ejercido para el pago de descargas de aguas residuales / Monto total del FORTAMUN ministrado al municipio o demarcación territorial al periodo que se reporta)*100	Semestral	Porcentaje	0	0	188354885
Componente	Porcentaje de recursos destinados a la modernización de los sistemas de recaudación local	(Monto ejercido para la modernización de los sistemas de recaudación local / Monto total del FORTAMUN ministrado al municipio o demarcación territorial al periodo que se reporta)*100	Semestral	Porcentaje	0	0	188354885
Componente	Porcentaje de recursos destinados al mantenimiento de infraestructura	(Monto ejercido para el pago de mantenimiento de infraestructura / Monto total del FORTAMUN ministrado al municipio o demarcación territorial al periodo que se reporta)*100	Semestral	Porcentaje	7.42 479	13984959	188354885
Componente	Porcentaje de recursos destinados al pago de necesidades vinculadas con la seguridad pública	(Monto ejercido para el pago de necesidades vinculadas con la seguridad pública / Monto total del FORTAMUN ministrado al municipio o demarcación territorial al periodo que se reporta)*100	Semestral	Porcentaje	92.57 521	174369926	188354885

Fuente: Elaboración propia con base en la información publicada en la página de Transparencia Presupuestaria, apartado Datos Abiertos, Gasto Federalizado (Ejercicio del Gasto), 2024, Informe Definitivo, (Secretaría de Hacienda y Crédito Público, 2025), <https://www.transparenciapresupuestaria.gob.mx/Datos-Abiertos>.

Anexo 15. Informes definitivos del fondo en el SRFT

Nombre del Fondo: **Fondo de Aportaciones para el Fortalecimiento de los Municipios y de las Demarcaciones Territoriales del Distrito Federal (FORTAMUN)**

Modalidad: **Aportaciones Federales (Ramo 33)**

Municipio: **Tizayuca, Hidalgo**

Unidad Responsable: **Municipio de Tizayuca**

Tipo de Evaluación: **Específica de Desempeño**

Año de la Evaluación: **2024**

Ejercicio

Descripción Partida Genérica	Monto Aprobado	Monto Modificado	Monto Devengado	Monto Pagado
Edificación no habitacional	0.00	7,717,922.25	7,717,922.25	7,717,922.25
Concesiones	30,000.00	0.00	0.00	0.00
Licencias informáticas e intelectuales	8,500.00	6,250.00	6,250.00	6,250.00
Combustibles, lubricantes y aditivos	12,970,632.80	8,052,275.24	8,052,275.24	8,052,275.24
Prendas de seguridad y protección personal	994,000.00	784,717.83	784,717.83	784,717.83
Vestuario y uniformes	4,525,000.00	4,524,626.40	4,524,626.40	4,524,626.40
Refacciones y accesorios menores de edificios	3,000.00	4,918.58	4,918.58	4,918.58
Herramientas menores	74,000.00	58,488.37	58,488.37	58,488.37
Prendas de protección para seguridad pública y nacional	0.00	49,230.40	49,230.40	49,230.40
Materiales de seguridad pública	142,000.00	358,358.00	358,358.00	358,358.00
Blancos y otros productos textiles, excepto prendas de vestir	50,000.00	50,000.00	50,000.00	50,000.00
Productos textiles	5,000.00	0.00	0.00	0.00
Refacciones y accesorios menores de equipo de defensa y seguridad	50,000.00	24,999.97	24,999.97	24,999.97
Refacciones y accesorios menores de equipo de transporte	2,966,152.00	1,937,064.43	1,937,064.43	1,937,064.43
Refacciones y accesorios menores de equipo de cómputo y tecnologías de la información	32,200.64	29,230.00	29,230.00	29,230.00
Telefonía tradicional	15,000.00	0.00	0.00	0.00
Energía eléctrica	517,232.68	11,789,040.96	11,789,040.96	11,789,040.96
Servicios de apoyo administrativo, traducción, fotocopiado e impresión	173,000.00	133,233.08	133,233.08	133,233.08
Servicios de capacitación	1,063,200.00	779,600.00	779,600.00	779,600.00
Otros arrendamientos	50,000.00	17,980.00	17,980.00	17,980.00
Arrendamiento de mobiliario y equipo de administración, educacional y recreativo	40,000.00	0.00	0.00	0.00
Medicinas y productos farmacéuticos	290,189.00	149,997.33	149,997.33	149,997.33
Fibras sintéticas, hules, plásticos y derivados	3,000.00	216.48	216.48	216.48
Materiales, accesorios y suministros médicos	171,000.00	166,279.39	166,279.39	166,279.39
Otros productos químicos	60,000.00	97,906.00	97,906.00	97,906.00

Descripción Partida Genérica	Monto Aprobado	Monto Modificado	Monto Devengado	Monto Pagado
Servicios profesionales, científicos y técnicos integrales	2,226,544.33	2,187,729.99	2,187,729.99	2,187,729.99
Servicios de vigilancia	0.00	468,800.00	468,800.00	468,800.00
Productos alimenticios para personas	429,000.00	261,395.21	261,395.21	261,395.21
Materiales y útiles de enseñanza	5,000.00	15,000.00	15,000.00	15,000.00
Artículos metálicos para la construcción	2,000.00	14,442.25	14,442.25	14,442.25
Cemento y productos de concreto	2,000.00	1,999.90	1,999.90	1,999.90
Materiales para el registro e identificación de bienes y personas	455,892.00	536,549.96	536,549.96	536,549.96
Productos alimenticios para animales	0.00	75,840.80	75,840.80	75,840.80
Fertilizantes, pesticidas y otros agroquímicos	0.00	1,000.00	1,000.00	1,000.00
Material eléctrico y electrónico	89,200.00	1,362,015.46	1,362,015.46	1,362,015.46
Vidrio y productos de vidrio	5,000.00	0.00	0.00	0.00
Productos metálicos y a base de minerales no metálicos adquiridos como materia prima	25,000.00	0.00	0.00	0.00
Material de limpieza	92,700.56	73,012.84	73,012.84	73,012.84
Material impreso e información digital	5,000.00	0.00	0.00	0.00
Otros materiales y artículos de construcción y reparación	20,000.00	38,934.79	38,934.79	38,934.79
Materiales complementarios	69,500.00	55,724.08	55,724.08	55,724.08
Sueldos base al personal eventual	2,226,055.20	2,026,271.91	2,026,271.91	2,026,271.91
Materiales, útiles y equipos menores de oficina	493,441.76	442,856.20	442,856.20	442,856.20
Materiales y útiles de impresión y reproducción	21,608.92	13,460.00	13,460.00	13,460.00
Materiales, útiles y equipos menores de tecnologías de la información y comunicaciones	46,030.00	35,704.00	35,704.00	35,704.00
Compensaciones	433,416.00	551,827.00	551,827.00	551,827.00
Primas de vacaciones, dominical y gratificación de fin de año	15,771,463.63	14,924,636.00	14,924,636.00	14,924,636.00
Primas por años de servicios efectivos prestados	9,022.54	0.00	0.00	0.00
Sueldos base al personal permanente	55,205,287.51	52,858,147.85	52,858,147.85	52,858,147.85
Estímulos	0.00	1,101,140.00	1,101,140.00	1,101,140.00
Previsiones de carácter laboral, económica y de seguridad social	0.00	0.00	0.00	0.00
Otras prestaciones sociales y económicas	14,200,146.25	8,224,623.00	8,224,623.00	8,224,623.00
Prestaciones contractuales	173,703.04	162,470.00	162,470.00	162,470.00
Equipos de generación eléctrica, aparatos y accesorios eléctricos	26,000.00	25,975.88	25,975.88	25,975.88
Equipo de comunicación y telecomunicación	1,650,000.00	1,199,942.92	1,199,942.92	1,199,942.92
Equipo de defensa y seguridad	812,756.08	1,470,983.24	1,470,983.24	1,470,983.24
Otros mobiliarios y equipos de administración	60,640.00	18,329.00	18,329.00	18,329.00
Equipo de cómputo y de tecnologías de la información	500,030.84	666,298.30	666,298.30	666,298.30
Muebles, excepto de oficina y estantería	38,200.00	30,000.00	30,000.00	30,000.00

Descripción Partida Genérica	Monto Aprobado	Monto Modificado	Monto Devengado	Monto Pagado
Muebles de oficina y estantería	134,350.00	25,000.00	25,000.00	25,000.00
Transferencias por obligación de ley	5,000,000.00	1,056,222.75	1,056,222.75	1,056,222.75
Otros equipos	1,597,534.41	1,594,317.64	1,594,317.64	1,594,317.64
Ayudas sociales a personas	0.00	2,238,640.60	2,238,640.60	2,238,640.60
Carrocerías y remolques	180,000.00	125,000.00	125,000.00	125,000.00
Vehículos y Equipo Terrestre	0.00	5,455,061.26	5,455,061.26	5,455,061.26
Equipo médico y de laboratorio	50,000.00	0.00	0.00	0.00
Cámaras fotográficas y de video	15,164,753.59	5,048,914.00	5,048,914.00	5,048,914.00
Equipos y aparatos audiovisuales	80,298.84	44,200.00	44,200.00	44,200.00
Otros servicios generales	352,064.13	409,397.81	409,397.81	409,397.81
Impuesto sobre nóminas y otros que se deriven de una relación laboral	3,220,423.27	2,677,628.94	2,677,628.94	2,677,628.94
Impuestos y derechos	5,695,299.98	8,212,407.80	8,212,407.80	8,212,407.80
Seguro de bienes patrimoniales	0.00	71,695.00	71,695.00	71,695.00
Servicios funerarios y de cementerios	40,000.00	12,000.00	12,000.00	12,000.00
Gastos de orden social y cultural	602,500.00	659,999.99	659,999.99	659,999.99
Gastos de ceremonial	25,000.00	0.00	0.00	0.00
Viáticos en el país	20,000.00	0.00	0.00	0.00
Pasajes aéreos	10,000.00	0.00	0.00	0.00
Reparación y mantenimiento de equipo de defensa y seguridad	20,000.00	0.00	0.00	0.00
Reparación y mantenimiento de equipo de transporte	2,647,671.00	911,245.21	911,245.21	911,245.21
Conservación y mantenimiento menor de inmuebles	475,000.00	785,982.99	785,982.99	785,982.99
Instalación, reparación y mantenimiento de maquinaria, otros equipos y herramienta	1,710,800.00	1,448,281.72	1,448,281.72	1,448,281.72
Total	156,353,441.00	156,353,441.00	156,353,441.00	156,353,441.00

Fuente: Elaboración propia con base en la información publicada en la página de Transparencia Presupuestaria, apartado Datos Abiertos, Gasto Federalizado (Ejercicio del Gasto), 2024, Informe Definitivo, (Secretaría de Hacienda y Crédito Público, 2025).

Destino

Folio	Monto global aprobado	Nombre	Fecha inicio	Fecha estimada término	Estatus
HID240102347269	\$ 62,500.00	SUMINISTRO Y COLOCACION DE PINTURA PARA SENALAMIENTO HORIZONTAL EN AV HIDALGO (TRAMO DE AV JUAREZ A CALLE ALLENDE) Y CALLES PERIMETRALES DE LA PLAZA HIMNO NACIONAL	01/03/2024	31/05/2024	Cancelado

Folio	Monto global aprobado	Nombre	Fecha inicio	Fecha estimada término	Estatus
		EN LA CABECERA MUNICIPAL DE TIZAYUCA			
HID230402309831	\$ 1,548,500.00	CONSTRUCCION DE ALUMBRADO PUBLICO EN CALLES AZTECAS Y TIZOC TRAMO DE CARRETERA TIZAYUCA TEMASCALAPA A CALLE CUAUHTEMOC LOCALIDAD DE TEPOJACO TIZAYUCA - 390679	02/12/2023	31/12/2023	Terminado
HID230302255349	\$ 3,056,375.82	PAVIMENTACION ASFALTICA EN CARRIL AUXILIAR EN AV JUAREZ SUR ENTRE SECUNDARIA TECNICA Y ACCESO A GEOVILLAS - 194872	02/10/2023	30/12/2023	Terminado
HID230402288331	\$ 2,106,742.98	CONSTRUCCION DE ALUMBRADO PUBLICO EN AV 16 DE ENERO TRAMO DE AV MEXICO A BLVD LAS TORRES LOCALIDAD DE HUITZILA TIZAYUCA - 299631	02/12/2023	31/12/2023	Terminado
HID230302244692	\$ 258,581.15	REHABILITACION DE ESPACIO DE ALIMENTACION ENCUENTRO Y DESARROLLO EN FRACCIONAMIENTO HACIENDAS DE TIZAYUCA TIZAYUCA - 131838	04/09/2023	02/11/2023	Terminado
HID240302432188	\$ 4,430,471.00	CONSTRUCCION Y AMPLIACION DE RED DE ALCANTARILLADO EN EL RECINTO COL EMILIANO ZAPATA TIZAYUCA - 301421	02/09/2024	30/11/2024	Cancelado
HID230402294605	\$ 1,433,000.00	CONSTRUCCION DE ALUMBRADO PUBLICO EN CALLE CUITLAHUAC TRAMO DE CARRETERA TIZAYUCA TEMASCALAPA A CALLE POOCATEPETL LOCALIDAD DE TEPOJACO TIZAYUCA - 327620	02/12/2023	31/12/2023	Terminado
HID230302256298	\$ 1,063,778.26	CONSTRUCCION DE ALUMBRADO PUBLICO EN EJE ORIENTE PONIENTE BOULEVARD LAS TORRES DE ACCESO A CUENCA LECHERA A ENTRONQUE CON CALLE 16 DE ENERO HUITZILA TIZAYUCA - 201193	02/10/2023	30/12/2023	Terminado
HID230302242459	\$ 2,587,580.87	PAVIMENTACION DE CONCRETO HIDRAULICO EN CALLE CRISANTEMA DE CALLE PLANTAS A CALLE MALVA - 96739	04/09/2023	02/12/2023	Terminado

Folio	Monto global aprobado	Nombre	Fecha inicio	Fecha estimada término	Estatus
HID240202360184	\$ 1,163,145.07	CONSTRUCCION DE ALUMBRADO PUBLICO EN ACCESO AL PRNCIPAL A FRACCIONAMINETO EL CARMEN TIZAYUCA - 44526	29/04/2024	28/06/2024	Cancelado
HID230402281807	\$ 12,432,846.40	CONSTRUCCION DE PAVIMENTACION DE CONCRETO HIDRAULICO EN BLVD HACIENDAS DE TIZAYUCA CUERPO DERECHO DE CARR MEX PACH A GLORIETA PUENTE DE PIEDRA FRACC HACIENDAS DE TIZAYUCA TIZAYUCA - 267909	01/11/2023	31/12/2023	Terminado
HID230402280260	\$ 230,475.46	REHABILITACION DE ALUMBRADO PUBLICO EN CALLE ADOLFO LOPEZ MATEOS PRIMERA Y SEGUNDA CERRADA LOCALIDAD DE TEPOJACO TIZAYUCA HIDALGO - 259043	30/10/2023	28/12/2023	Terminado
HID230402310080	\$ 831,579.25	CONSTRUCCION DE ALUMBRADO PUBLICO EN CALLE GUADALUPE Y CHIMALPOPOCATL DE CALLE ADOLFO LOPEZ MATEOS A PRIMER CERRADA DE CHIMALPOPOCATL LOCALIDAD DE TEPOJACO TIZAYUCA - 392147	12/12/2023	31/12/2023	Terminado
HID230402287441	\$ 477,769.39	REHABILITACION DE MODULOS CDC DISPENSARIO MEDICO Y PAMAR EN PARQUE PUBLICO UBICADO EN AV CHAVARRIA SUR ESQ CON AV CHAVARRIA PONIENTE HACIENDAS DE TIZAYUCA - 295070	02/12/2023	31/12/2023	Terminado
HID230302245233	\$ 571,034.26	REHABILITACION DE COMEDOR PUBLICO EN ESPACIOS DE ALIMENTACION ENCUENTRO Y DESARROLLO EAEYD LOS GIRASOLES COL CENTRO TIZAYUCA - 135490	04/09/2023	02/11/2023	Terminado
HID230302242809	\$ 967,481.86	PAVIMENTACION DE CONCRETO ASFALTICO EN CALLE FORJA TRAMO CALLE PLANTA DOS Y NINOS HEROES COL TEPEYAC TIZAYUCA - 108954	04/09/2023	02/11/2023	Terminado
HID230402278830	\$ 2,871,119.48	CONSTRUCCION DE 3 AULAS DE 2 EE Y 2 AULAS DE 25 EE EN PLANTA	02/12/2023	31/12/2023	Terminado

Folio	Monto global aprobado	Nombre	Fecha inicio	Fecha estimada término	Estatus
		ALTA EN EL CECYTE HIDALGO METROPOLITANO DEL VALLE DE MEXICO CCT 13ETC0025T FRACC LOS ARCOS TIZAYUCA - 251152			
HID230302255310	\$ 3,368,102.84	CONSTRUCCION DE TECHUMBRE EN AREA DE IMPARTICION DE EDUCACION FISICA EN COBAEH CCT 13ECB0049N EL CID TIZAYUCA - 194658	02/10/2023	30/12/2023	Terminado
HID230302259969	\$ 456,536.70	CONSTRUCCION DE ALUMBRADO PUBLICO EN CALLE CAMPECHE TRAMO AVENIDA MEXICO A CALLE COAHUILA EN LA COMUNIDAD HUITZILA TIZAYUCA - 223823	02/10/2023	30/11/2023	Terminado
HID240202361948	\$ 1,935,743.48	CONSTRUCCION DE ALUMBRADO PUBLICO EN AV DE LAS PARTIDAS TRAMO BOULEVARD LAS TORRES A PLANTEL UAEH COL EL PEDREGAL TIZAYUCA - 48448	03/05/2024	29/06/2024	Terminado
HID240202368972	\$ 1,936,811.83	CONSTRUCCION DE GUARNICIONES BANQUETAS Y ALUMBRADO PUBLICO EN CALLE FUENTE DE LA FELICIDAD DE BLVD LAS TORRES A FUENTE DE HELIOS EL PEDREGAL TIZAYUCA - 74790	20/06/2024	17/09/2024	Terminado
HID240402462387	\$ 4,430,471.00	CONSTRUCCION Y AMPLIACION DE RED DE ALCANTARILLADO EN EL RECINTO COL EMILIANO ZAPATA TIZAYUCA - 381268	25/11/2024	31/12/2024	Terminado
HID240202367992	\$ 15,238,500.00	CONSTRUCCION DE BOULEVARD EN CARRETERA TIZAYUCA SAN FRANCISCO TRAMO DE CARRETERA MEXICO PACHUCA A CADENAMIENTO 0 60000 EL CARMEN MUNICIPIO DE TIZAYUCA HIDALGO - 69485	03/06/2024	24/08/2024	Terminado
HID240302416920	\$ 1,156,591.58	CONSTRUCCION DE ALUMBRADO PUBLICO EN ACCESO PRINCIPAL A FRACCIONAMIENTO EL CARMEN DE CARRETERA SAN FRANCISCO A FRACCIONAMIENTO EL CARMEN TIZAYUCA - 214908	16/07/2024	16/08/2024	Terminado
HID240202371578	\$ 5,097,950.48	CONSTRUCCION DE OBRAS DE CAPTACION	01/06/2024	29/08/2024	Terminado

Folio	Monto global aprobado	Nombre	Fecha inicio	Fecha estimada término	Estatus
		DREN PLUVIAL Y CARCAMO DE BOMBEO EN CALLE ESTALACTITA ENTRE AV MARMOLES Y CALLE DIAMANTE COL UNIDAD HABITACIONAL TIZAYUCA HIDALGO - 82794			
HID240202355781	\$ 2,847,061.39	CONSTRUCCION DE GUARNICIONES BANQUETAS Y ALUMBRADO PUBLICO EN CALLE DE ACCESO AL CID TRAMO DE CIRCUITO PIRULES A AV DE LAS PARTIDAS EL MIO CID MUNICIPIO DE TIZAYUCA HIDALGO - 20984	03/04/2024	01/08/2024	Terminado
HID240202360175	\$ 1,300,000.00	CONSTRUCCION DE PAVIMENTO ASFALTICO Y ALUMBRADO EN CALLE BENITO JUAREZ EL CARMEN MUNICIPIO DE TIZAYUCA HIDALGO - 41645	29/04/2024	28/07/2024	Terminado
HID240302408417	\$ 1,179,726.21	CONSTRUCCION DE ALUMBRADO PUBLICO ACCESO PRINCIPAL A COL OLMOS DEL FRACC ANDALUCIA A COL PRECURSORES EJIDALES TIZAYUCA - 40480	22/04/2024	20/06/2024	Terminado
HID240302416944	\$ 1,734,479.68	CONSTRUCCION DE ALUMBRADO PUBLICO EN AV DE LAS PARTIDAS TRAMO DE CALLE DE ACCESO AL CID A PANTEON SAN FERNANDO COMUNIDAD DE OLMOS MUNICIPIO DE TIZAYUCA HIDALGO - 215060	22/07/2024	31/08/2024	Terminado
HID240402493196	\$ 456,567.79	CONSTRUCCION DE ALUMBRADO PUBLICO EN LIBRAMIENTO VIAL CLUB ROTARIO TRAMO DE CALLE ADOLFO LOPEZ MATEOS A AV JUAREZ BO NACAZARI TIZAYUCA - 449425	16/12/2024	31/12/2024	En Ejecución
HID240402513280	\$ 7,799,963.05	CONSTRUCCION DEL CENTRO DE COMANDO CONTROL COMUNICACIONES Y COMPUTO (C4) EN LA SECRETARIA DE SEGURIDAD PUBLICA BO ATEMPA MUNICIPIO DE TIZAYUCA	06/01/2025	05/04/2025	Terminado
HID240202402566	\$ 886,586.00	ADQUISICION DE CAMION CHASIS CABINA AÑO 2024 EQUIPADO CON TANQUE PIPA	01/03/2024	31/05/2024	Terminado

Folio	Monto global aprobado	Nombre	Fecha inicio	Fecha estimada término	Estatus
		ELIPTICO DE ACERO PINTADO PARA ABASTECIMIENTO DE AGUA POTABLE EN LAS LOCALIDADES DONDE EL SERVICIO NO ES REGULAR CON CAPACIDAD DE 20000 LTS CON UNA MOTOBOMBA DE 75 HP Y UNA MANGUERA DE 2			
HID240202402407	\$ 308,806.00	ADQUISICION DE CAMION CHASIS CABINA AÑO 2024 EQUIPADO CON TANQUE PIPA ELIPTICO DE ACERO PINTADO PARA ABASTECIMIENTO DE AGUA POTABLE EN LAS LOCALIDADES DONDE EL SERVICIO NO ES REGULAR CON CAPACIDAD DE 20000 LTS CON UNA MOTOBOMBA DE 75 HP Y UNA MANGUERA DE 2	01/01/2024	31/05/2024	Terminado

Fuente: Elaboración propia con base en la información publicada en la página de Transparencia Presupuestaria, apartado Datos Abiertos, Gasto Federalizado (Ejercicio del Gasto), 2024, Informe Definitivo, (Secretaría de Hacienda y Crédito Público, 2025).

Indicadores

Nivel	Indicador	Método Cálculo	Frecuencia	Unidad Medida	Meta	Meta Num	Meta Den
Actividad	Índice en el Ejercicio de Recursos	(Gasto ejercido del FORTAMUN por el municipio o demarcación territorial / Monto anual aprobado del FORTAMUN al municipio o demarcación territorial)*100	Trimestral	Porcentaje	100	156,353,441.00	156,353,441.00
Componente	Porcentaje de recursos FORTAMUN recibidos por municipios y demarcaciones territoriales de la Ciudad de México	(Recursos transferidos del FORTAMUN al municipio o demarcación territorial de la Ciudad de México/ Monto anual aprobado del FORTAMUN en el municipio o demarcación territorial de la Ciudad de México)*100	Trimestral	Porcentaje	100	156,353,441.00	156,353,441.00
Propósito	Tasa de variación del ingreso disponible del	[(Ingreso disponible municipal o de la demarcación territorial de la	Anual	Porcentaje	-1.61412	360,887,241.30	366,807,967.10

Nivel	Indicador	Método Cálculo	Frecuencia	Unidad Medida	Meta	Meta Num	Meta Den
	municipio o demarcación territorial de la Ciudad de México	Ciudad de México en el año t / Ingreso disponible municipal o de la demarcación territorial de la Ciudad de México del año t-1]*100					
Propósito	Índice de Dependencia Financiera	(Recursos ministrados del FORTAMUN al municipio o demarcación territorial/Ingresos propios registrados por el municipio o demarcación territorial de la Ciudad de México)	Semestral	Otra	0.90579	156,353,441.00	172,615,632.70
Componente	Porcentaje de recursos destinados al cumplimiento de obligaciones financieras	(Monto ejercido para el cumplimiento de obligaciones financieras / Monto total del FORTAMUN ministrado al municipio o demarcación territorial al periodo que se reporta)*100	Semestral	Porcentaje	3.35959	5,252,835.90	156,353,441.00
Componente	Porcentaje de recursos destinados al pago de derechos y aprovechamientos por concepto de agua	(Monto ejercido para el pago de derechos y aprovechamientos por concepto de agua / Monto total del FORTAMUN ministrado al municipio o demarcación territorial al periodo que se reporta)*100	Semestral	Porcentaje	0	0.00	156,353,441.00
Componente	Porcentaje de recursos destinados al pago de descargas de aguas residuales	(Monto ejercido para el pago de descargas de aguas residuales / Monto total del FORTAMUN ministrado al municipio o demarcación territorial al periodo que se reporta)*100	Semestral	Porcentaje	0	0.00	156,353,441.00
Componente	Porcentaje de recursos destinados a la modernización de los sistemas de recaudación local	(Monto ejercido para a la modernización de los sistemas de recaudación local / Monto total del FORTAMUN ministrado al municipio o demarcación	Semestral	Porcentaje	0	0.00	156,353,441.00

Nivel	Indicador	Método Cálculo	Frecuencia	Unidad Medida	Meta	Meta Num	Meta Den
		territorial al periodo que se reporta)*100					
Componente	Porcentaje de recursos destinados al mantenimiento de infraestructura	(Monto ejercido para el pago de mantenimiento de infraestructura / Monto total del FORTAMUN ministrado al municipio o demarcación territorial al periodo que se reporta)*100	Semestral	Porcentaje	12.04788	18,837,267.70	156,353,441.00
Componente	Porcentaje de recursos destinados al pago de necesidades vinculadas con la seguridad pública	(Monto ejercido para al pago de necesidades vinculadas con la seguridad pública / Monto total del FORTAMUN ministrado al municipio o demarcación territorial al periodo que se reporta)*100	Semestral	Porcentaje	84.59253	132,263,337.20	156,353,441.00

Fuente: Elaboración propia con base en la información publicada en la página de Transparencia Presupuestaria, apartado Datos Abiertos, Gasto Federalizado (Ejercicio del Gasto), 2024, Informe Definitivo, (Secretaría de Hacienda y Crédito Público, 2025).

Anexo 8. Informes definitivos del fondo en el SRFT

Nombre del Fondo: **Fondo de Aportaciones para el Fortalecimiento de los Municipios y de las Demarcaciones Territoriales del Distrito Federal (FORTAMUN)**

Modalidad: **Aportaciones Federales (Ramo 33)**

Municipio: **Tulancingo de Bravo, Hidalgo**

Unidad Responsable: **Municipio de Tulancingo de Bravo**

Tipo de Evaluación: **Específica de Desempeño**

Año de la Evaluación: **2024**

Ejercicio

Descripción Partida Generica	Monto Aprobado	Monto Modificado	Monto Devengado	Monto Pagado
Prestaciones y haberes de retiro	4,401,698.00	4,889,431.00	4,889,431.00	4,889,431.00
Aportaciones para seguros	0.00	0.00	0.00	0.00
Primas de vacaciones, dominical y gratificación de fin de año	11,589,860.00	10,501,345.00	10,501,345.00	10,501,345.00
Maquinaria y equipo de construcción	0.00	0.00	0.00	0.00
Otros equipos de transporte	0.00	1,469,720.00	1,469,720.00	1,469,720.00
Sueldos base al personal permanente	66,547,881.00	64,287,273.99	64,287,273.99	64,287,273.99
Vehículos y Equipo Terrestre	17,910,405.88	26,637,216.62	26,637,216.62	26,637,216.62
Muebles de oficina y estantería	0.00	0.00	0.00	0.00
Otros equipos	0.00	0.00	0.00	0.00
Transferencias internas otorgadas a entidades paraestatales no empresariales y no financieras	0.00	3,355,960.00	3,355,960.00	3,355,960.00
Impuesto sobre nóminas y otros que se deriven de una relación laboral	6,401,945.00	6,480,834.00	6,480,834.00	6,480,834.00
Edificación no habitacional	2,375,675.24	2,412,503.74	2,412,503.74	2,412,503.74
Servicios de limpieza y manejo de desechos	12,187,193.49	13,235,042.11	13,235,042.11	13,235,042.11
Construcción de vías de comunicación	0.00	1,520,314.77	1,520,314.77	1,520,314.77
División de terrenos y construcción de obras de urbanización	3,946,851.95	0.00	0.00	0.00
Vestuario y uniformes	4,069,023.64	4,019,864.00	4,019,864.00	4,019,864.00

Descripción Partida Generica	Monto Aprobado	Monto Modificado	Monto Devengado	Monto Pagado
Combustibles, lubricantes y aditivos	10,228,253.00	8,713,532.46	8,713,532.46	8,713,532.46
Prendas de protección para seguridad pública y nacional	1,676,641.03	0.00	0.00	0.00
Prendas de seguridad y protección personal	1,388,332.77	1,365,608.72	1,365,608.72	1,365,608.72
Agua	0.00	1,199,607.43	1,199,607.43	1,199,607.43
Energía eléctrica	3,920,000.00	3,182,208.58	3,182,208.58	3,182,208.58
Servicios de capacitación	606,784.00	606,784.00	606,784.00	606,784.00
Prestaciones contractuales	2,271,924.00	2,508,166.00	2,508,166.00	2,508,166.00
TOTAL	149,522,469.00	156,385,412.42	156,385,412.42	156,385,412.42

Fuente: Elaboración propia con base en la información publicada en la página de Transparencia Presupuestaria, apartado Datos Abiertos, Gasto Federalizado (Ejercicio del Gasto), 2024, Informe Definitivo, (Secretaría de Hacienda y Crédito Público, 2025).

Destino

Folio	Monto Global Aprobado	Nombre	Fecha Inicio	Fecha Estimada Término	Estatus
HID2404025122 64	\$ 185,000.00	CONSTRUCCION DE PAVIMENTACION HIDRAULICA EN AVENIDA DEL TRABAJO CRUCE CON CALLE MIGUEL HIDALGO EN LA LOCALIDAD DE EJIDO HUAPALCALCO EN EL MUNICIPIO DE TULANCINGO DE BRAVO	01/01/2025	30/06/2025	Terminado
HID2401023472 75	\$ 100,000.00	PAVIMENTACION DE CONCRETO HIDRAULICO EN EL CRUCERO DE AVENIDA LAZARO CARDENAS Y CAMINO RANCHO SAN FRANCISCO DEL KM 0+000 AL KM 0+010 EN LA CABECERA MUNICIPAL DE TULANCINGO DE BRAVO	01/03/2024	31/05/2024	Cancelado
HID2502025287 29	\$ 1,280,731.67	CONSTRUCCION DE GUARNICIONES Y BANQUETAS EN CALLE ZAFIRO Y DIAMANTE ENTRE CALLE OBSIDIANA Y CALLE SIRCONIA EN LA LOCALIDAD DE HUAJOMULCO MUNICIPIO DE TULANCINGO DE BRAVO HIDALGO - 26511	06/06/2025	08/08/2025	En Ejecución
HID2502025287 32	\$ 1,107,838.57	CONSTRUCCION DE PAVIMENTACION HIDRAULICA EN CALLE CHIHUAHUA ENTRE CALLE ADOLFO RUIZ CORTINEZ Y CALLE MARIANO R DE TORO EN LA COLONIA LA CRUZ LOCALIDAD TULANCINGO MUNICIPIO DE TULANCINGO DE BRAVO HIDALGO - 40757	23/06/2025	21/08/2025	En Ejecución
HID2502025395 85	\$ 1,731,857.62	CONSTRUCCION DE PAVIMENTACION HIDRAULICA	26/05/2025	24/07/2025	En Ejecución

Folio	Monto Global Aprobado	Nombre	Fecha Inicio	Fecha Estimada Término	Estatus
		EN CALLE DIANA LAURA RIOJAS DE COLOSIO ENTRE CALLE OCTAVIO BARREDO Y CALLE EULOGIO DE LA BARRERA ORTEGA EN LA COLONIA EL PARAISO LOCALIDAD TULANCINGO MUNICIPIO DE TULANCINGO DE BRAVO HIDALGO - 19279			
HID2502025287 27	\$ 1,543,046.10	CONSTRUCCION DE PAVIMENTACION HIDRAULICA Y GUARNICIONES EN CALLE MAGNOLIA DE CALLE BENITO JUAREZ (CALLE CANTERA) A PAVIMENTO EXISTENTE EN LA COLONIA PARAISO NORTE MUNICIPIO DE TULANCINGO DE BRAVO - 20145	28/05/2025	28/07/2025	En Ejecución
HID2502025287 25	\$ 2,000,000.00	CONSTRUCCION DE PAVIMENTACION HIDRAULICA EN CALLE PARALELA A VIANA ENTRE CALLE BLVD MIGUEL HIDALGO Y CARRETERA MEXICO-TUXPAN COLONIA RANCHO SANTA CLARA MUNICIPIO DE TULANCINGO DE BRAVO HIDALGO - 50837	26/06/2025	03/09/2025	En Ejecución
HID2502025395 82	\$ 1,823,836.70	CONSTRUCCION DE PAVIMENTACION HIDRAULICA EN CALLE PLAN DE AYALA ENTRE CALLE GRANADA Y CALLE FRANCISCO MENDOZA (FRANCISCO I MADERO) EN LA COLONIA MEDIAS TIERRAS MUNICIPIO DE TULANCINGO DE BRAVO HIDALGO - 40831	23/06/2025	21/08/2025	En Ejecución
HID2502025395 84	\$ 731,560.80	CONSTRUCCION DE GUARNICIONES Y BANQUETAS EN CALLE ROBLE (ENTRE CALLE TEPOZAN Y CALLE ALAMO) Y CALLE SAUCE (ENTRE CALLE ROBLE Y CALLE PIRUL) EN LA COLONIA BELLA VISTA LOCALIDAD DE TULANCINGO MUNICIPIO DE TULANCINGO DE BRAVO HIDALGO - 19616	26/05/2025	24/07/2025	En Ejecución
HID2502025287 28	\$ 1,584,986.22	CONSTRUCCION DE PAVIMENTACION HIDRAULICA GUARNICIONES Y BANQUETAS EN CALLE 3 DE MAYO A PARTIR DE PAVIMENTO EXISTENTE EN BARRIO TECOCUILCO LOCALIDAD SANTA ANA HUEYTLALPAN MUNICIPIO DE TULANCINGO DE BRAVO HIDALGO - 20504	26/05/2025	31/07/2025	En Ejecución
HID2502025287 31	\$ 1,225,578.67	CONSTRUCCION DE PAVIMENTO HIDRAULICO GUARNICIONES Y BANQUETAS EN CALLE SAN ANTONIO ENTRE CALLE 23 DE MAYO Y	23/06/2025	21/08/2025	En Ejecución

Folio	Monto Global Aprobado	Nombre	Fecha Inicio	Fecha Estimada Término	Estatus
		CALLE 2 DE NOVIEMBRE EN BARRIO TECOCUILCO LOCALIDAD SANTA ANA HUEYTLALPAN MUNICIPIO DE TULANCINGO DE BRAVO HIDALGO - 41584			
HID2502025287 24	\$ 891,162.66	CONSTRUCCION DE PAVIMENTACION HIDRAULICA EN CALLE DIEGO ALFARO ENTRE CALLE RIO MISISIPI Y CALLE SOLARIDAD EN LA COLONIA METILATLA LOCALIDAD TULANCINGO MUNICIPIO DE TULANCINGO DE BRAVO - 44631	23/06/2025	21/08/2025	En Ejecución
HID2502025395 83	\$ 332,320.67	CONSTRUCCION DE GUARNICIONES Y BANQUETAS EN CALLE LOS PINOS SUR ENTRE CALLE CDA EL ENCINO Y CALLE FRESNO EN LA LOCALIDAD LA LAGUNILLA EN EL MUNICIPIO DE TULANCINGO - 41964	23/06/2025	22/08/2025	En Ejecución
HID2502025287 30	\$ 2,840,000.00	CONSTRUCCION DE PAVIMENTACION HIDRAULICA EN CALLE FERNANDO DE LA PENA DEL VILLAR ENTRE CALLE FRESNO Y CALLE ARCOIRIS EN LA COLONIA VALLE SOL LOCALIDAD TULANCINGO MUNICIPIO DE TULANCINGO DE BRAVO HIDALGO - 34107	16/06/2025	14/08/2025	En Ejecución
HID2502025395 87	\$ 1,134,133.40	CONSTRUCCION DE PAVIMENTACION HIDRAULICA GUARNICIONES Y BANQUETAS EN CALLE SABINOS ENTRE CALLE EUCALIPTOS Y CALLE FRESNOS EN LA COLONIA VIVEROS DE LA LOMA MUNICIPIO DE TULANCINGO DE BRAVO HIDALGO - 47029	23/06/2025	22/08/2025	En Ejecución
HID2502025395 88	\$ 379,720.84	CONSTRUCCION DE GUARNICIONES Y BANQUETAS EN CALLE MARGARITAS A PARTIR DE CALLE MANUEL AVILA CAMACHO COL SANTA TERESA LOCALIDAD TULANCINGO DE BRAVO HIDALGO - 43666	23/06/2025	21/08/2025	En Ejecución
HID2403024277 47	\$ 3,100,000.00	CONSTRUCCION DE REVESTIMIENTO DE CANAL DE AGUAS PLUVIALES EN EL ACCESO PRINCIPAL A RINCONES DE LA HACIENDA KM 194 DEL BOULEVARD QUETZALCOATL - 281914	26/08/2024	30/11/2024	Cancelado
HID2402023716 06	\$ 1,622,623.72	CONSTRUCCION DE PAVIMENTACION HIDRAULICA EN CALLE EMILIANO ZAPATA ENTRE CALLE MAR DE LA PLATA HACIA CALLE VICENTE	03/05/2024	05/07/2024	Cancelado

Folio	Monto Global Aprobado	Nombre	Fecha Inicio	Fecha Estimada Término	Estatus
		AGUIRRE DEL CASTILLO EN LA COLONIA SAN JOSE CALTENGO - 81100			
HID230302252008	\$ 944,019.30	CONSTRUCCION DE LINEA DE DISTRIBUCION DE AGUA POTABLE EN CALLE APAN Y ACCESO AL C4 EN COLONIA AMPLIACION PARAISO NORTE - 173998	21/08/2023	21/11/2023	Terminado
HID230302241521	\$ 1,000,915.28	CONSTRUCCION DE PAVIMENTACION HIDRAULICA EN RETORNO ENTRE LAS CARRETERAS TULANCINGO SANTA ANA HUEYTLALPAN Y TULANCINGO METEPEC EN LA LOCALIDAD DE ZOTOTLAN - 53741	10/07/2023	30/09/2023	Terminado
HID230302241582	\$ 1,978,467.32	CONSTRUCCION DE TECHADO EN CANCHA DE USOS MULTIPLES EN ESPACIO MULTIDEPORTIVO Y BIENES PUBLICOS EN LA ESQUINA DE LAS CALLES NIQUEL Y GALEANA EN LA COLONIA LOMAS DEL PROGRESO - 57558	30/08/2023	30/11/2023	Terminado
HID230402330924	\$ 506,005.35	CONSTRUCCION DE RED DE DRENAJE SANITARIO EN CALLE FRESNOS ENTRE LAS CALLES AHUEHUETITLA Y SAUCES EN COLONIA AHUEHUETITLA - 263447	16/10/2023	31/12/2023	Terminado
HID240302415189	\$ 1,287,853.39	CONSTRUCCION DE RED DE DRENAJE SANITARIO EN CALLE DE ACCESO PRINCIPAL ESQUINA CALLE JAVIER ROJO GOMEZ AV BENITO JUAREZ EN LA LOCALIDAD DE JALTEPEC - 204807	02/08/2024	10/10/2024	Cancelado
HID240302419782	\$ 1,392,134.88	CONSTRUCCION DE RED DE DISTRIBUCION DE AGUA POTABLE EN CALLES FEDERICO CHOPIN Y CALLE FRANZ VON LISZT ENTRE CALLE ALFONSO ESPARZA Y CALLE RIMSKI KORKASOV EN LA COLONIA JARDINES DEL SUR - 232581	05/08/2024	14/10/2024	Cancelado
HID230302241581	\$ 2,694,000.00	CONSTRUCCION DE TECHADO EN CANCHA DE USOS MULTIPLES EN ESPACIO MULTIDEPORTIVO Y BIENES PUBLICOS EN LA ESQUINA DE LAS CALLES 12 DE OCTUBRE Y PRIMERO DE MAYO EN LA LOCALIDAD DE JALTEPEC - 57556	30/08/2023	30/11/2023	Terminado
HID230302241421	\$ 1,506,341.77	CONSTRUCCION DE PAVIMENTACION HIDRAULICA CALLE ANTONIO CASTRO ENTRE CALLE DIANA LAURA RIOJAS DE COLOSIO Y CALLE	08/06/2023	08/11/2023	Terminado

Folio	Monto Global Aprobado	Nombre	Fecha Inicio	Fecha Estimada Término	Estatus
		RAFAEL DE LA COLINA EN LA COLONIA EL PARAISO - 49885			
HID230302265279	\$ 301,689.73	CONSTRUCCION DE RED DE DRENAJE SANITARIO EN CALLE ZAFIRO ENTRE CALLE DIAMANTE Y CALLE PERLA EN LA LOCALIDAD DE HUAJOMULCO - 236834	18/09/2023	18/12/2023	Terminado
HID230302250652	\$ 530,944.20	CONSTRUCCION DE RED DE DRENAJE SANITARIO EN CALLE SAN JUAN BAUTISTA ENTRE CALLE SAN MIGUEL Y CALLE SAN FELIPE EN BARRIO SAN FELIPE EN LA LOCALIDAD DE SANTA ANA HUEYTLALPAN - 167168	30/08/2023	15/11/2023	Terminado
HID230402330921	\$ 757,256.26	CONSTRUCCION DE DRENAJE SANITARIO EN CALLE AURELIO MARIN HUAZO ROSAL MARGARITA EL ROBLE BUGAMBILIA Y TORONJA EN COLONIA LA CANADA - 262795	16/10/2023	31/12/2023	Terminado
HID240202368523	\$ 1,081,651.06	CONSTRUCCION DE PAVIMENTACION HIDRAULICA EN CALLE FRESNOS ENTRE AV AHUEHUETITLA Y CALLE SAUCE EN LA LOCALIDAD DE AHUEHUETITLA - 71199	26/04/2024	24/06/2024	Cancelado
HID240302421278	\$ 109,984.14	CONSTRUCCION DE LINEA DE DISTRIBUCION DE AGUA POTABLE EN CALLE DURAZNOS Y CALLE ROSALES ENTRE LAS CALLES BARRANCA SECA Y MARGARITAS EN LA LOCALIDAD DE AHUEHUETITLA - 240742	12/08/2024	14/10/2024	Cancelado
HID240302427354	\$ 1,156,995.88	CONSTRUCCION DE LINEA DE DISTRIBUCION DE AGUA POTABLE EN LA CALLE ACTOPAN CALLE HUICHAPAN CALLE TULA CALLE PACHUCA Y CALLE APAN EN AL COLONIA AMPLIACION PARAISO NORTE FRACCIONAMIENTO LOS ERMITANOS - 279691	19/08/2024	19/11/2024	Cancelado
HID240302420735	\$ 160,681.68	CONSTRUCCION DE LINEA DE DISTRIBUCION DE AGUA POTABLE EN CALLE AZAHARES ESQUINA CON CALLE NARANJOS EN LA COLONIA JAVIER ROJO GOMEZ - 237476	06/08/2024	10/10/2024	Cancelado
HID230302241586	\$ 2,029,208.00	CONSTRUCCION DE PAVIMENTACION HIDRAULICA EN CALLE SOLIDARIDAD ENTRE CALLE 12 DE DICIEMBRE Y CALLE ALFARO EN COLONIA METILATLA - 57580	30/08/2023	30/11/2023	Terminado
HID230302241578	\$ 1,947,062.66	CONSTRUCCION DE TECHADO EN CANCHA DE USOS MULTIPLES EN ESPACIO MULTIDEPORTIVO Y BIENES	20/07/2023	30/10/2023	Terminado

Folio	Monto Global Aprobado	Nombre	Fecha Inicio	Fecha Estimada Término	Estatus
		PUBLICOS EN LA ESQUINA DE LAS CALLES SANTIAGO ARROYO Y ANDRES BANOS EN LA COLONIA EL PARAISO - 57492			
HID230302241479	\$ 2,388,675.96	CONSTRUCCION DE PAVIMENTACION HIDRAULICA EN AV AHUEHUETITLA ENTRE LA CALLE LA PRESA Y UN POCO ANTES DE LA CALLE LA LOMA EN COLONIA AHUEHUETITLA - 51983	28/06/2023	30/09/2023	Terminado
HID230302265266	\$ 609,058.31	CONSTRUCCION DE RED DE DRENAJE SANITARIO EN CALLES MANZANO CIRUELO Y MANGO ENTRE LAS CALLES CEREZA Y DURAZNO EN LA COLONIA ALAMOXTITLA - 235267	18/09/2023	18/12/2023	Terminado
HID230302262392	\$ 8,176,202.80	CONSTRUCCION DE RED DE DRENAJE SANITARIO EN CALLE DE LAS ROSAS A PARTIR DE AVENIDA CENTRAL Y PASANDO LA CALLE SAN NICOLAS HACIA LA AUTOPISTA MEXICO TUXPAN EN LA LOCALIDAD DE SAN ANTONIO FARIAS - 237297	18/09/2023	18/12/2023	Terminado
HID230302251191	\$ 390,473.92	CONSTRUCCION DE LINEA DE DISTRIBUCION DE AGUA POTABLE ENTRE EL JAGUEY Y EL TANQUE DE AGUA POTABLE EN ACOCUL LA PALMA - 169873	30/08/2023	27/11/2023	Terminado
HID230302250546	\$ 974,996.44	CONSTRUCCION DE DRENAJE SANITARIO EN CALLES VARIAS EN BARRIO SAN VICENTE DE LA LOCALIDAD DE SANTA ANA HUEYTLALPAN - 166668	30/08/2023	01/11/2023	Terminado
HID230402281395	\$ 825,827.01	CONSTRUCCION DE RED DE DISTRIBUCION ELECTRICA EN CALLE CEDROS NOGAL LOS PINOS ENTRE LA CALLE CEDROS Y LA CALLE ACTOPAN EN EJIDO EL PARAISO - 265617	16/10/2023	31/12/2023	Terminado
HID240202376342	\$ 264,077.11	CONSTRUCCION DE GUARNICIONES Y BANQUETAS EN CALLE GRANADA ENTRE AVENIDA CONSTITUYENTES CASI ESQUINA CON CALLE CHABACANO EN LA COLONIA JAVIER ROJO GOMEZ - 96675	27/05/2024	30/08/2024	Cancelado
HID240202370329	\$ 1,364,505.44	CONSTRUCCION DE PAVIMENTACION HIDRAULICA EN CALLE 3 DE MAYO ESQUINA CON CALLE MANUEL MORALES EN BARRIO TECOCUILCO EN COLINDANCIA CON BARRIO LA LUZ EN LA LOCALIDAD DE SANTA ANA HUEYTLALPAN - 78353	03/05/2024	05/07/2024	Cancelado
HID240202367615	\$ 1,825,526.23	CONSTRUCCION DE PAVIMENTACION HIDRAULICA	26/04/2024	24/06/2024	Cancelado

Folio	Monto Global Aprobado	Nombre	Fecha Inicio	Fecha Estimada Término	Estatus
		EN AV AHUEHUETITLA ESQUINA CON PROLONGACION ALVARO OBREGON LA LOMA EN LA COLONIA DE AHUEHUETITLA - 70257			
HID240302410105	\$ 1,765,835.26	CONSTRUCCION DE PAVIMENTACION HIDRAULICA EN CALLE PLAN DE AYALA ENTRE CALLE PLAN DE AYALA Y CALLE GRANADA EN LA COLONIA MEDIAS TIERRAS - 139628	03/06/2024	10/09/2024	Cancelado
HID240302421089	\$ 166,317.05	CONSTRUCCION DE RED DE DRENAJE SANITARIO EN CALLE MIGUEL HIDALGO EN BARRIO TEJANECAPA EN LA LOCALIDAD DE SANTA MARIA ASUNCION - 239518	12/08/2024	02/10/2024	Cancelado
HID240302423138	\$ 1,078,313.53	CONSTRUCCION DE RED DE DRENAJE SANITARIO Y LINEA DE DISTRIBUCION DE AGUA POTABLE EN CALLE ALCANFORES ENTRE LAS CALLES NARANJOS Y CALLE ARBOLEDAS EN LA COLONIA AHUEHUETITLA - 251295	19/08/2024	10/11/2024	Cancelado
HID240302427296	\$ 219,760.91	CONSTRUCCION DE LINEA DE DISTRIBUCION DE AGUA POTABLE EN ESQUINA CON CALLE DOROTEO ARANGO A UN LADO DE LA CALLE ALAMOS EN LA LOCALIDAD DE SAN ANTONIO FARIAS - 279339	16/08/2024	19/11/2024	Cancelado
HID240302420668	\$ 691,041.64	CONSTRUCCION DE PAVIMENTACION HIDRAULICA EN CALLE INGLATERRA ENTRE CALLE LOS PINOS Y BOULEVARD PLEASENTON EN FRACCIONAMIENTO LOS PINOS - 237058	06/08/2024	14/10/2024	Cancelado
HID240302419205	\$ 703,372.37	CONSTRUCCION DE RED DE ALCANTARILLADO PLUVIAL EN ACCESO PRINCIPAL A RINCONES DE LA HACIENDA APARTIR DE CALLE DEL PORTAL Y CALLE BOULEVARD DE LA HACIENDA EN COLONIA RINCONES DE LA HACIENDA - 229049	05/08/2024	14/10/2024	Cancelado
HID230302241587	\$ 1,133,290.50	REHABILITACION DE LINEA DE AGUA POTABLE EN CALLES SOLIDARIDAD Y ALFARO ENTRE LA CALLE DE 12 DE DICIEMBRE Y CALLE 18 DE OCTUBRE EN LA COLONIA METILATLA - 57583	30/08/2023	30/11/2023	Terminado
HID230302241584	\$ 2,369,825.70	CONSTRUCCION DE PAVIMENTACION HIDRAULICA EN CALLE PLAN DE AYALA ENTRE LA CALLE MANZANO Y CALLE PLAN DE AYALA EN LA	30/08/2023	30/11/2023	Terminado

Folio	Monto Global Aprobado	Nombre	Fecha Inicio	Fecha Estimada Término	Estatus
		COLONIA MEDIAS TIERRAS - 57564			
HID230302241580	\$ 2,402,496.25	CONSTRUCCION DE PAVIMENTACION HIDRAULICA EN CALLE 12 DE OCTUBRE A PARTIR DE CALLE CUAUHEMOC ALFONSO CORONA DEL ROSAL A LA CALLE 5 DE FEBRERO EN LA LOCALIDAD DE JALTEPEC - 57532	19/07/2023	30/11/2023	Terminado
HID230302241571	\$ 242,343.20	CONSTRUCCION DE LINEA DE AGUA POTABLE EN CALLE INSURGENTES ENTRE CALLE VENUSTIANO CARRANZA Y PRIV I ZARAGOZA EN LA LOCALIDAD DE SANTA MARIA ASUNCION - 56856	30/07/2023	30/11/2023	Terminado
HID230302241481	\$ 903,311.21	CONSTRUCCION DE PAVIMENTACION HIDRAULICA CALLE CARISA ESQUINA CON CALLE NAPATECO EN PARQUE URBANO NAPATECO - 52091	24/06/2023	26/09/2023	Terminado
HID230302241476	\$ 1,857,290.47	CONSTRUCCION DE PAVIMENTACION HIDRAULICA EN CALLE QUE VA A BO ATLALPAN A PARTIR DE CARRETERA ESTATAL NO 51 EN LA LOCALIDAD DE SANTA ANA HUEYTLALPAN BO LA RAYA - 51836	01/07/2023	31/10/2023	Terminado
HID230302265280	\$ 440,278.00	CONSTRUCCION DE RED DE DRENAJE SANITARIO EN CALLA AZALIA ESQUINA CON CALLE BUGAMBILIAS PASANDO LA CALLE JORGE BERGANZA HACIA LA BARRANCA EN LA COLONIA JORGE BERGANZA - 237017	18/09/2023	18/12/2023	Terminado
HID230302265245	\$ 9,351,124.72	CONSTRUCCION DE CENTRO DE REHABILITACION ENTRE OFICINAS DEL IMSS Y PRESIDENCIA MUNICIPAL EN SANTIAGO CALTENGO BUENOS AIRES - 228969	20/09/2023	22/12/2023	Terminado
HID230302265264	\$ 838,408.88	CONSTRUCCION DE LINEA CONDUCCION DE AGUA POTABLE EN CALLE ROSARIO CASTELLANOS ENTRE LA CALLE MARIANO AZUELA Y EL CAMINO PRINCIPAL DE SAN NICOLAS EL GRANDE EN EL FRACCIONAMIENTO EL MAGISTERIO - 234818	18/09/2023	18/09/2023	Terminado
HID230302250618	\$ 1,387,307.70	REHABILITACION DE DRENAJE SANITARIO EN CALLES 16 DE SEPTIEMBRE Y EMILIANO ZAPATA ENTRE LAS CALLES 3 DE MAYO Y 16 DE FEBRERO EN BARRIO TECOCUILCO EN LA LOCALIDAD DE SANTA ANA HUEYTLALPAN - 167002	30/08/2023	15/11/2023	Terminado

Folio	Monto Global Aprobado	Nombre	Fecha Inicio	Fecha Estimada Término	Estatus
HID2304022755 43	\$ 2,002,582.81	CONSTRUCCION DE PAVIMENTACION HIDRAULICA DE LA CALLE PROLONGACION INSURGENTES A PARTIR DE LA CALLE ALVARO OBREGON HACIA LA CARRETERA FEDERAL EN LA LOCALIDAD DE SANTA MARIA ASUNCION - 173939	21/08/2023	21/11/2023	Terminado
HID2303022626 39	\$ 1,277,487.87	CONSTRUCCION DE PAVIMENTACION HIDRAULICA EN CALLE 30 ENTRE CALLE 32 Y CALLE SOLIDARIDAD EN PARQUE URBANO NAPATECO - 238443	18/09/2023	18/12/2023	Terminado
HID2303022652 70	\$ 1,554,153.00	AMPLIACION DE RED DE DISTRIBUCION ELECTRICA EN TERRACERIA DE HUAJOMULCO A LOS LAURELES A PARTIR DE CALLE CORAL EN LA LOCALIDAD DE HUAJOMULCO - 235667	18/09/2023	18/12/2023	Terminado
HID23030225124 7	\$ 1,009,836.49	CONSTRUCCION DE DRENAJE SANITARIO EN CALLE 10 DE MAYO CALLE SANTA ELENA CALLE RIO COATZACOLACOS Y CALLE BARRANCA SECA EN LA LOCALIDAD DE AHUEHUETITLA - 170085	02/09/2023	30/11/2023	Terminado
HID2303022415 88	\$ 1,638,786.30	CONSTRUCCION DE PAVIMENTACION HIDRAULICA EN CALLE RIO MISSISSIPI ENTRE CALLE NINO PERDIDO Y CALLE DIEGO ALFARO EN COLONIA METILATLA - 57588	30/08/2023	30/11/2023	Terminado
HID2303022506 30	\$ 1,537,505.70	CONSTRUCCION DE RED DE DRENAJE SANITARIO EN CALLE PLAN DE AYALA ENTRE LA CALLE PLAN DE AYALA Y CALLE FRANCISCO MENDOZA EN COLONIA MEDIAS TIERRAS - 167060	03/08/2023	30/11/2023	Terminado
HID2304022815 32	\$ 1,069,589.94	CONSTRUCCION DE PAVIMENTACION HIDRAULICA EN AVENIDA DEL MAESTRO ENTRE CALLE CRISTOBAL COLON Y CALLE MARCO POLO EN LA COLONIA NUEVO TULANCINGO - 266451	16/10/2023	31/12/2023	Terminado
HID2304023309 22	\$ 633,814.00	CONSTRUCCION DE DRENAJE SANITARIO EN CALLE RETAMA ENTRE LAS CALLES DE CONSTITUYENTES Y GRANADA EN LA COLONIA JAVIER ROJO GOMEZ - 263042	16/10/2023	31/12/2023	Terminado
HID2304023309 23	\$ 317,443.12	CONSTRUCCION DE RED DE AGUA POTABLE EN CALLE CIRUELOS ENTRE LAS CALLES DALIAS Y ORQUIDEA EN LA COLONIA JAVIER ROJO GOMEZ - 263246	16/10/2023	31/12/2023	Terminado

Folio	Monto Global Aprobado	Nombre	Fecha Inicio	Fecha Estimada Término	Estatus
HID2304022827 44	\$ 1,398,696.12	CONSTRUCCION DE RED DE DRENAJE SANITARIO EN CALLE FRANCISCO MENDOZA ORIENTE LOS FRESNOS ESQUINA CON CALLE EUFEMIO ZAPATA EN COLONIA EL PARAISO - 273223	23/10/2023	31/12/2023	Terminado
HID2402023705 97	\$ 1,001,762.98	CONSTRUCCION DE PAVIMENTO HIDRAULICO Y GUARNICIONES EN CALLE PROLONGACION VENUSTIANO CARRANZA ENTRE CALLE GUADALUPE VICTORIA Y CASI ESQUINA CON CALLE JAVIER ROJO GOMEZ AV BENITO JUAREZ EN LA LOCALIDAD DE JALTEPEC - 79524	03/05/2024	05/07/2024	Cancelado
HID2402023699 50	\$ 948,091.94	CONSTRUCCION DE PAVIMENTACION HIDRAULICA EN CALLE MIGUEL HIDALGO ENTRE AV DE LOS DOCTORES Y AV JUAREZ EN LA LOCALIDAD DE SANTA MARIA ASUNCION - 75723	29/04/2024	26/06/2024	Cancelado
HID2402023702 89	\$ 1,000,029.64	CONSTRUCCION DE PAVIMENTACION HIDRAULICA Y GUARNICIONES ATRAS DE CALLE ADOLFO RUIZ CORTINES ESQUINA CON CERRADA ADOLFO RUIZ CORTINES EN LA LOCALIDAD DE JALTEPEC - 76685	29/04/2024	26/06/2024	Cancelado
HID2402023684 99	\$ 958,817.99	CONSTRUCCION DE PAVIMENTACION HIDRAULICA EN CERRADA RUFINO TAMAYO ESQUINA CON CALLE RUFINO TAMAYO ATRAS DE CALLE LIBERTAD EN LA LOCALIDAD SANTA MARIA EL CHICO - 73289	29/04/2024	26/06/2024	Cancelado
HID2402023690 26	\$ 754,025.60	CONSTRUCCION DE PAVIMENTACION HIDRAULICA EN CALLE PROLOGACION AZARES ORIENTE CAPULIN ESQUINA CON CALLE PIRULES EN LA LAGUNILLA - 72911	26/04/2024	24/06/2024	Cancelado
HID2403024187 99	\$ 1,413,174.57	CONSTRUCCION DE RED DRENAJE SANITARIO EN CALLE TULA APARTIR DE LA CALLE DURAZNO PASANDO LAS CALLES PACHUCA Y HUICHAPAN EN EL EJIDO EL PARAISO - 226253	02/08/2024	10/10/2024	Cancelado
HID2403024262 16	\$ 1,825,526.23	CONSTRUCCION DE PAVIMENTACION HIDRAULICA EN AV AHUEHUETITLA ESQUINA CON PROLONGACION ALVARO OBREGON EN LA COLONIA AHUEHUETITLA - 273102	19/08/2024	18/10/2024	Cancelado
HID2403024283 76	\$ 1,927,352.25	CONSTRUCCION DE RED DE DRENAJE SANITARIO EN CALLE	26/08/2024	29/11/2024	Cancelado

Folio	Monto Global Aprobado	Nombre	Fecha Inicio	Fecha Estimada Término	Estatus
		CARRILLO PUERTO ESQUINA CON CALLE JAVIER ROJO GOMEZ AV BENITO JUAREZ EN JALTEPEC - 284985			
HID240302419382	\$ 915,067.18	CONSTRUCCION DE RED DE DISTRIBUCION DE AGUA POTABLE EN CALLE DE ANGELESCALLE SANTO TOMASCALLE SAN ANDRESCALLE SAN JOSECALLE SAN PEDRO EN LA COLONIA 2 DE AGOSTO - 230199	05/08/2024	14/10/2024	Cancelado
HID240302426041	\$ 1,001,762.98	CONSTRUCCION DE PAVIMENTO HIDRAULICO Y GUARNICIONES Y BANQUETAS EN CALLE PROLONGACION VENUSTIANO CARRANZA ENTRE CALLE GUADALUPE VICTORIA Y CALLE JAVIER ROJO GOMEZ AV BENITO JUAREZ EN JALTEPEC - 272068	19/08/2024	18/10/2024	Cancelado
HID240302419875	\$ 217,694.40	CONSTRUCCION DE RED DE DRENAJE SANITARIO EN CALLE OBSIDIANA ESQUINA CALLE ZAFIRO HACIA CALLE CORAL EN LA LOCALIDAD DE HUAJOMULCO - 233230	05/08/2024	14/10/2024	Cancelado
HID240302427344	\$ 1,469,130.05	CONSTRUCCION DE RED DE DRENAJE SANITARIO EN CALLE NUEVA PINO EN BARRIO ATLALPAN EN LA LOCALIDAD DE SANTA HUEYTLALPAN - 279632	19/08/2024	19/11/2024	Cancelado
HID240302418942	\$ 143,818.69	CONSTRUCCION DE LINEA DE DISTRIBUCION DE AGUA POTABLE EN CERRADA CHABACANO EN COLONIA JAVIER ROJO GOMEZ - 227146	02/08/2024	10/10/2024	Cancelado
HID240302420698	\$ 363,796.27	CONSTRUCCION DE RED DE DRENAJE SANITARIO EN CALLE SINAI ESQUINA CON CALLE NOGAL EN LA COLONIA JAVIER ROJO GOMEZ - 237281	06/08/2024	14/10/2024	Cancelado
HID240302426182	\$ 264,077.11	CONSTRUCCION DE GUARNICIONES Y BANQUETAS EN CALLE GRANADA ENTRE CALLE CONSTITUYENTES CASI ESQUINA CON CALLE CHABACANO EN LA COLONIA JAVIER ROJO GOMEZ - 272898	19/08/2024	18/10/2024	Cancelado
HID240302422236	\$ 1,275,862.05	CONSTRUCCION DE LINEA DE DISTRIBUCION DE AGUA POTABLE EN CALLE FEDERICO CHOPIN ENTRE LA CALLE NICOLAS PAGANINI Y LA CALLE CARLOS CHAVEZ EN LA COLONIA JARDINES DEL SUR - 245294	12/08/2024	14/10/2024	Cancelado
HID240302419960	\$ 1,518,390.62	CONSTRUCCION DE RED DE DRENAJE SANITARIO EN CALLES JORGE BERGANZA	06/08/2024	14/10/2024	Cancelado

Folio	Monto Global Aprobado	Nombre	Fecha Inicio	Fecha Estimada Término	Estatus
		ALCATRAZ BUGAMBILIAS JAZMIN ROSALES Y JACARANDAS EN LA COLONIA JORGE BERGANZA - 233606			
HID240402464104	\$ 166,317.05	CONSTRUCCION DE RED DE DRENAJE SANITARIO EN CALLE MIGUEL HIDALGO EN BARRIO TEJANECAPA EN LA LOCALIDAD DE SANTA MARIA ASUNCION - 386159	21/11/2024	29/12/2024	Terminado
HID240402464510	\$ 948,091.94	CONSTRUCCION DE PAVIMENTACION HIDRAULICA EN CALLE MIGUEL HIDALGO ENTRE CALLE DE LOS DOCTORES A CALLE AV BENITO JUAREZ EN LA LOCALIDAD DE SANTA MARIA NATIVITAS - 386937	21/11/2024	29/12/2024	Terminado
HID240202386626	\$ 1,506,452.93	CONSTRUCCION DE TECHADO EN CANCHA DE USOS MULTIPLES EN ESPACIOS MULTIDEPORTIVOS Y BIENES PUBLICOS ATRAS DE LA CALLE SECCION 200 ENTRE RESAGADORES Y MINEROS EN LA COLONIA LA MORENA SECCION MINERA 200 - 132671	03/06/2024	10/09/2024	En Ejecución
HID240302425940	\$ 1,364,505.44	CONSTRUCCION DE PAVIMENTACION HIDRAULICA EN CALLE 3 DE MAYO EN BARRIO TECOCUILCO ENTRE CALLE MANUEL MORALES Y COLINDANCIA CON BARRIO LA LUZ EN LA LOCALIDAD DE SANTA ANA HUEYTLALPAN - 271550	19/08/2024	18/10/2024	Terminado
HID240402464522	\$ 1,001,762.98	CONSTRUCCION DE PAVIMENTO HIDRAULICO Y GUARNICIONES Y BANQUETAS EN CALLE PROLONGACION VENUSTIANO CARRANZA ENTRE CALLE GUADALUPE VICTORIA Y CALLE JAVIER ROJO GOMEZ AV BENITO JUAREZ EN JALTEPEC - 386960	21/11/2024	29/12/2024	En Ejecución
HID240402494660	\$ 915,067.18	CONSTRUCCION DE RED DE DISTRIBUCION DE AGUA POTABLE EN CALLE DE LOS ANGELES CALLE SANTO TOMAS CALLE SAN ANDRES CALLE SAN JOSE Y CALLE SAN PEDRO EN LA COLONIA 2 DE AGOSTO - 451764	11/12/2024	31/12/2024	Terminado
HID240202369183	\$ 708,522.10	CONSTRUCCION DE PAVIMENTACION HIDRAULICA GUARNICIONES Y BANQUETAS EN CALLE CERRADA DE PUEBLA ESQUINA CON CALLE PUEBLA EN LA COLONIA JAVIER ROJO GOMEZ - 73434	29/04/2024	26/06/2024	Terminado
HID240402464504	\$ 1,081,651.06	CONSTRUCCION DE PAVIMENTACION HIDRAULICA	21/11/2024	29/12/2024	Terminado

Folio	Monto Global Aprobado	Nombre	Fecha Inicio	Fecha Estimada Término	Estatus
		EN CALLE FRESNOS ENTRE AVENIDA AHUEHUETITLA Y CALLE SAUCE EN LA LOCALIDAD DE AHUEHUETITLA - 386933			
HID240302426093	\$ 1,622,623.72	CONSTRUCCION DE PAVIMENTACION HIDRAULICA EN CALLE EMILIANO ZAPATA ENTRE CALLE MAR DE LA PLATA HACIA CALLE VICENTE AGUIRRE DEL CASTILLO EN LA COLONIA SAN JOSE CALTENGO - 272425	19/08/2024	18/10/2024	Terminado
HID240402464494	\$ 1,518,390.62	CONSTRUCCION DE RED DE DRENAJE SANITARIO EN CALLES JORGE BERGANZA ALCATRAZ BUGAMBILIAS JAZMIN ROSALES Y JACARANDAS EN LA COLONIA JORGE BERGANZA - 386914	21/11/2024	29/12/2024	Terminado
HID240402494441	\$ 703,372.37	CONSTRUCCION DE RED DE ALCANTARILLADO PLUVIAL EN CAMINO A RINCONES DE LA HACIENDA ENTRE LA CALLE DEL PORTAL Y CASI ESQUINA CON BOULEVARD DE LA HACIENDA EN LA COLONIA RINCONES DE LA HACIENDA - 451484	11/12/2024	31/12/2024	Terminado
HID240402495163	\$ 363,796.27	CONSTRUCCION DE RED DE DRENAJE SANITARIO EN CALLE SINAI ESQUINA CON CALLE NOGAL EN LA COLONIA JAVIER ROJO GOMEZ - 453145	11/12/2024	31/12/2024	Terminado
HID240202370991	\$ 702,067.24	CONSTRUCCION DE GUARNICIONES Y BANQUETAS EN CALLE DE LAS ROSAS DE CALLE BUGAMBILIA A CALLE TEPOZAN EN LA COLONIA BELLA VISTA - 78549	03/05/2024	05/07/2024	Terminado
HID240202370983	\$ 856,155.73	CONSTRUCCION DE PAVIMENTACION HIDRAULICA EN CALLE ALFARO Y CALLE DEL PARQUE ENTRE CALLE 19 DE ABRIL Y CALLE SOLIDARIDAD EN LA COLONIA METILATLA - 81067	03/05/2024	05/07/2024	Terminado
HID240402464524	\$ 264,077.11	CONSTRUCCION DE GUARNICIONES Y BANQUETAS EN CALLE GRANADA ENTRE CALLE CONSTITUYENTES CASI ESQUINA CON CALLE CHABACANO EN LA COLONIA JAVIER ROJO GOMEZ - 386961	21/11/2024	29/12/2024	En Ejecución
HID240302425381	\$ 1,081,651.06	CONSTRUCCION DE PAVIMENTACION HIDRAULICA EN CALLE FRESNOS ENTRE AVENIDA AHUEHUETITLA Y CALLE SAUCE EN LA LOCALIDAD DE AHUEHUETITLA - 268777	19/08/2024	18/10/2024	Terminado

Folio	Monto Global Aprobado	Nombre	Fecha Inicio	Fecha Estimada Término	Estatus
HID240302425009	\$ 958,817.99	CONSTRUCCION DE PAVIMENTACION HIDRAULICA CALLE RUFINO TAMAYO ESQUINA CON CALLE RUFINO TAMAYO ATRAS DE CALLE LIBERTAD EN LA LOCALIDAD DE SANTA MARIA EL CHICO - 266984	12/08/2024	01/11/2024	Terminado
HID240402486754	\$ 1,287,853.39	CONSTRUCCION DE RED DE DRENAJE SANITARIO EN CALLE CARRILLO PUERTO ENTRE CALLE 5 DE MAYO Y CALLE MELCHOR OCAMPO EN LA COLONIA JALTEPEC - 438221	09/12/2024	31/12/2024	Terminado
HID240402464699	\$ 1,156,995.88	CONSTRUCCION DE LINEA DE DISTRIBUCION DE AGUA POTABLE EN LA CALLE ACTOPAN CALLE HUICHAPAN CALLE TULA CALLE PACHUCA Y CALLE APAN EN AL COLONIA AMPLIACION PARAISO NORTE FRACCIONAMIENTO LOS ERMITANOS - 387306	21/11/2024	29/12/2024	Terminado
HID240402464514	\$ 1,000,029.64	CONSTRUCCION DE PAVIMENTACION HIDRAULICA Y GUARNICIONES ATRAS DE CALLE ADOLFO RUIZ CORTINEZ ESQUINA CON CERRADA ADOLFO RUIZ CORTINEZ EN LA LOCALIDAD DE JALTEPEC - 386950	21/11/2024	29/12/2024	Terminado
HID240402464474	\$ 1,078,313.53	CONSTRUCCION DE RED DE DRENAJE SANITARIO Y LINEA DE DISTRIBUCION DE AGUA POTABLE EN CALLE ALCANFOROS ENTRE LAS CALLES NARANJOS Y CALLE ARBOLEDAS EN LA COLONIA AHUEHUETITLA - 386880	21/11/2024	29/12/2024	Terminado
HID240402494810	\$ 1,392,134.88	CONSTRUCCION DE RED DE DISTRIBUCION DE AGUA POTABLE EN CALLE FEDERICO CHOPIN CALLE FRANZ VON LISZT ENTRE LA CALLE ALFONSO ESPARZA Y CALLE RIMSKI KORSAKOV EN LA COLONIA JARDINES DEL SUR - 452013	11/12/2024	31/12/2024	Terminado
HID240402492106	\$ 1,765,835.26	CONSTRUCCION DE PAVIMENTACION HIDRAULICA EN CALLE PLAN DE AYALA ENTRE CALLE PLAN DE AYALA Y CALLE GRANADA EN LA COLONIA MEDIAS TIERRAS - 447514	11/12/2024	31/12/2024	En Ejecución
HID240402464637	\$ 1,469,130.05	CONSTRUCCION DE RED DE DRENAJE SANITARIO EN CALLE NUEVA PINO EN BARRIO ATLALPAN EN LA LOCALIDAD DE SANTA HUEYTLALPAN - 387197	21/11/2024	29/12/2024	Terminado

Folio	Monto Global Aprobado	Nombre	Fecha Inicio	Fecha Estimada Término	Estatus
HID2402023872 64	\$ 517,332.52	CONSTRUCCION DE RED DE DRENAJE SANITARIO EN CALLE MORELOS ENTRE CALLE VICENTE AGUIRRE DEL CASTILLO A COLINDANCIA CON HUAPALCALCO EN LA COLONIA SAN JOSE CALTENGO - 135205	03/06/2024	10/09/2024	Terminado
HID2402023866 58	\$ 1,564,677.99	CONSTRUCCION DE TECHADO EN CANCHA DE USOS MULTIPLES EN ESPACIO MULTIDEPORTIVO Y BIENES PUBLICOS EN CALLE JACQUES OFFENBACH ESQUINA CON CALLE CARLOS CHAVEZ EN LA COLONIA JARDINES DEL SUR - 129847	03/06/2024	10/09/2024	En Ejecución
HID2402023677 52	\$ 1,083,709.93	CONSTRUCCION DE PAVIMENTACION HIDRAULICA EN CALLE DE LAS ROSAS ENTRE CALLE GLADIOLA Y CALLE FRESNOS EN LA COLONIA JARDINES DEL PARAISO - 70728	26/04/2024	24/06/2024	Terminado
HID2402023699 06	\$ 1,418,288.72	CONSTRUCCION DE PAVIMENTACION HIDRAULICA EN CALLE DE LAS ESTRELLAS ENTRE AVENIDA DEL TRABAO Y CALLE NUEVA EN BARRIO ATLALPAN EN LA LOCALIDAD DE SANTA ANA HUEYTLALPAN - 75595	29/04/2024	26/06/2024	Terminado
HID2403024276 67	\$ 544,811.49	CONSTRUCCION DE RED DE DRENAJE SANITARIO EN CALLE ORIENTE CALLE ALCATRAZ Y CALLE AZUCENA EN LA COLONIA LA CANADA - 281423	26/08/2024	21/11/2024	Terminado
HID2404024863 82	\$ 143,818.69	CONSTRUCCION DE RED DE DRENAJE SANITARIO EN CALLE DOLORES SOTO ESQUINA CON CALLE MARGARITAS EN LA COLONIA AHUEHUETITLA - 437457	09/12/2024	31/12/2024	Terminado
HID2403024254 26	\$ 754,025.60	CONSTRUCCION DE PAVIMENTACION HIDRAULICA EN CALLE LOS AZARES ESQUINA CON CALLE CAPULIN ORIENTE Y CALLE PIRULES CARROCERIAS OLIVER EN LA LOCALIDAD DE LA LAGUNILLA - 269008	19/08/2024	18/10/2024	Terminado
HID2404024645 00	\$ 958,817.99	CONSTRUCCION DE PAVIMENTACION HIDRAULICA CALLE RUFINO TAMAYO ESQUINA CON CALLE RUFINO TAMAYO ATRAS DE CALLE LIBERTAD EN LA LOCALIDAD DE SANTA MARIA EL CHICO - 386929	21/11/2024	29/12/2024	Terminado
HID2404024645 92	\$ 219,760.91	CONSTRUCCION DE LINEA DE DISTRIBUCION DE AGUA POTABLE EN ESQUINA CON	21/11/2024	29/12/2024	Terminado

Folio	Monto Global Aprobado	Nombre	Fecha Inicio	Fecha Estimada Término	Estatus
		CALLE DOROTEO ARANGO A UN LADO DE LA CALLE ALAMOS EN LA LOCALIDAD DE SAN ANTONIO FARIAS - 387117			
HID240402464542	\$ 1,825,526.23	CONSTRUCCION DE PAVIMENTACION HIDRAULICA EN AV AHUEHUETITLA ESQUINA CON PROLONGACION ALVARO OBREGON EN LA COLONIA AHUEHUETITLA - 387021	21/11/2024	29/12/2024	En Ejecución
HID240302425680	\$ 948,091.94	CONSTRUCCION DE PAVIMENTACION HIDRAULICA EN CALLE MIGUEL HIDALGO ENTRE CALLE DE LOS DOCTORES A CALLE AV BENITO JUAREZ EN LA LOCALIDAD DE SANTA MARIA NATIVITAS - 270393	19/08/2024	18/10/2024	Terminado
HID240402464508	\$ 754,025.60	CONSTRUCCION DE PAVIMENTACION HIDRAULICA EN CALLE CAPULIN ORIENTE ENTRE CALLE AZARES Y CALLE PIRULES CARROCERIAS OLIVER EN LA LOCALIDAD DE LA LAGUNILLA - 386935	21/11/2024	29/12/2024	Terminado
HID240402464488	\$ 1,622,623.72	CONSTRUCCION DE PAVIMENTACION HIDRAULICA EN CALLE EMILIANO ZAPATA ENTRE CALLE MAR DE LA PLATA HACIA CALLE VICENTE AGUIRRE DEL CASTILLO EN LA COLONIA SAN JOSE CALTENGO - 386898	21/11/2024	29/12/2024	Terminado
HID240402464518	\$ 1,364,505.44	CONSTRUCCION DE PAVIMENTACION HIDRAULICA EN CALLE 3 DE MAYO EN BARRIO TECOCUILCO ENTRE CALLE MANUEL MORALES Y COLINDANCIA CON BARRIO LA LUZ EN LA LOCALIDAD DE SANTA ANA HUEYTLALPAN - 386955	21/11/2024	29/12/2024	Terminado
HID240402464498	\$ 691,041.64	CONSTRUCCION DE PAVIMENTACION HIDRAULICA EN CALLE INGLATERRA ENTRE CALLE LOS PINOS Y BOULEVARD PLEASENTON EN FRACCIONAMIENTO LOS PINOS - 386928	21/11/2024	29/12/2024	Terminado
HID240402487013	\$ 915,894.50	CONSTRUCCION DE RED DE DRENAJE SANITARIO EN CALLE DOROTEO ARANGO ENTRE CALLE ARCOIRIS Y CALLE DOROTEO ARANGO EN LA LOCALIDAD DE SAN ANTONIO FARIAS - 438625	09/12/2024	31/12/2024	Terminado
HID240302425818	\$ 1,000,029.64	CONSTRUCCION DE PAVIMENTACION HIDRAULICA Y GUARNICIONES ATRAS DE CALLE ADOLFO RUIZ CORTINEZ ESQUINA CON	19/08/2024	18/10/2024	Terminado

Folio	Monto Global Aprobado	Nombre	Fecha Inicio	Fecha Estimada Término	Estatus
		CERRADA ADOLFO RUIZ CORTINEZ EN LA LOCALIDAD DE JALTEPEC - 271015			
HID240402494297	\$ 1,413,174.57	CONSTRUCCION DE RED DE DRENAJE SANITARIO CALLE TULA HUICHAPAN ENTRE LA CALLE DURAZNO Y LA CALLE PACHUCA EN LA COLONIA PARAISO NORTE - 451244	11/12/2024	31/12/2024	En Ejecución
HID240402491133	\$ 702,041.07	CONSTRUCCION DE LINEA DE DISTRIBUCION DE AGUA POTABLE EN CALLE HABITAT 1 CALLE HABITAT 2 AV PRESIDENCIA MUNICIPAL CALLE MUNICIPIO LIBRE CALLE CONSTITUCION POLITICA DE LOS ESTADOS UNIDOS MEXICANOS CALLE CONSTITUCION DEL ESTADO DE HIDALGO CALLE LEY ORGANICA MUNICIPAL Y AV HONORABLE AYUNTAMIENTO EJIDO MIMILA EN AHUEHUETITLA - 445621	11/12/2024	31/12/2024	Terminado
HID240402495086	\$ 217,694.40	CONSTRUCCION DE RED DE DRENAJE SANITARIO EN CALLE OBSIDIANA ESQUINA CON CALLE ZAFIRO EN LOCALIDAD DE HUAJOMULCO - 452630	11/12/2024	31/12/2024	Terminado
HID240402464813	\$ 3,100,000.00	CONSTRUCCION DE REVESTIMIENTO DE CANAL DE AGUAS PLUVIALES EN EL ACCESO PRINCIPAL A RINCONES DE LA HACIENDA KM 194 DEL BOULEVARD QUETZALCOATL - 387545	21/11/2024	29/12/2024	En Ejecución
HID240402464221	\$ 109,984.14	CONSTRUCCION DE LINEA DE DISTRIBUCION DE AGUA POTABLE EN CALLE DURAZNOS Y CALLE ROSALES ENTRE LAS CALLES BARRANCA SECA Y MARGARITAS EN LA LOCALIDAD DE AHUEHUETITLA - 386402	21/11/2024	29/12/2024	Terminado
HID240402464177	\$ 1,275,862.05	CONSTRUCCION DE LINEA DE DISTRIBUCION DE AGUA POTABLE EN CALLE FEDERICO CHOPIN ENTRE LA CALLE NICOLAS PAGANINI Y LA CALLE CARLOS CHAVEZ EN LA COLONIA JARDINES DEL SUR - 386296	21/11/2024	29/12/2024	Terminado
HID240402491854	\$ 160,681.68	CONSTRUCCION DE LINEA DE DISTRIBUCION DE AGUA POTABLE EN CALLE AZAHARES ESQUINA CON CALLE NARANJOS EN COLONIA JAVIER ROJO GOMEZ - 446975	11/12/2024	31/12/2024	Terminado
HID240202386117	\$ 843,008.95	CONSTRUCCION DE PAVIMENTACION HIDRAULICA EN CALLE RAFAEL DE LA COLINA ENTRE CALLE	03/06/2024	10/09/2024	Terminado

Folio	Monto Global Aprobado	Nombre	Fecha Inicio	Fecha Estimada Término	Estatus
		EULOGIO DE LA BARRERA ORTEGA Y CALLE ANTONIO CASTRO EN LA COLONIA EL PARAISO - 128722			
HID240302427708	\$ 331,434.41	CONSTRUCCION DE LINEA DE DISTRIBUCION DE AGUA POTABLE EN CALLE LAS FLORES Y CALLE SAN NICOLAS ESQUINA CON CALLE DOROTEO ARANGO EN LA LOCALIDAD DE SAN ANTONIO FARIAS - 281678	26/08/2024	21/11/2024	Terminado
HID240202370083	\$ 1,831,137.91	CONSTRUCCION DE PAVIMENTACION HIDRAULICA EN CALLE MIGUEL HIDALGO ENTRE CALLE CARRILLO PUERTO Y CALLE MANUEL MENDEZ MORATO EN LA COLONIA LINDAVISTA - 76247	26/04/2024	24/06/2024	En Ejecución
HID240202370248	\$ 266,244.68	CONSTRUCCION DE PAVIMENTACION HIDRAULICA GUARNICIONES Y BANQUETAS EN CALLE LUIS DONALDO COLOSIO ESQUINA CON CALLE FRANCISCO I MADERO EN COLONIA LA CRUZ - 77971	03/05/2024	05/07/2024	Terminado
HID240202371039	\$ 1,282,728.31	CONSTRUCCION DE PAVIMENTACION HIDRAULICA GUARNICIONES Y BANQUETAS EN CALLE TULANCINGO DE BRAVO ENTRE CALLE MAR MUERTO Y CALLE OCTAVIANO BARREDO EN COLONIA EL PARAISO - 81141	03/05/2024	05/07/2024	Terminado
HID240202369834	\$ 2,203,345.81	CONSTRUCCION DE PAVIMENTACION HIDRAULICA EN CALLE 16 DE SEPTIEMBRE ESQUINA CON CALLE EMILIANO ZAPATA HACIA EL BARRIO LA LUZ EN LA LOCALIDAD DE SANTA ANA HUEYTLALPAN - 75433	29/04/2024	26/06/2024	En Ejecución
HID240202371295	\$ 352,074.44	CONSTRUCCION DE OBRA INTEGRAL DRENAJE SANITARIO RED DE AGUA POTABLE GUARNICIONES Y PAVIMENTACION HIDRAULICA EN CALLE ESQUINA CON CALLE SAN IGNACIO ATRAS DE LA CALLE ROSAS EN LA LOCALIDAD DE SANTA MARIA EL CHICO - 79846	03/05/2024	05/07/2024	Terminado
HID240202371709	\$ 1,043,776.62	CONSTRUCCION DE OBRA INTEGRAL PAVIMENTACION HIDRAULICA Y LINEA DE DISTRIBUCION DE AGUA POTABLE EN CALLE MORELOS ENTRE CALLE VICENTE GUERRERO DEL CASTILLO A COLINDANCIA CON HUAPALCALCO EN LA	03/05/2024	05/07/2024	Terminado

Folio	Monto Global Aprobado	Nombre	Fecha Inicio	Fecha Estimada Término	Estatus
		COLONIA SAN JOSE CALTENGO - 81353			
HID250202542979	\$ 859,186.53	Construcción de aulas en la planta alta del modulo B en la Escuela Preparatoria num 2 (3ra etapa)	30/04/2025	31/12/2025	En Ejecución

Fuente: Elaboración propia con base en la información publicada en la página de Transparencia Presupuestaria, apartado Datos Abiertos, Gasto Federalizado (Ejercicio del Gasto), 2024, Informe Definitivo, (Secretaría de Hacienda y Crédito Público, 2025), <https://www.transparenciapresupuestaria.gob.mx/Datos-Abiertos>.

Indicadores

Nivel	Indicador	Método Cálculo	Frecuencia	Unidad Medida	Meta	Meta Num	Meta Den
Actividad	Índice en el Ejercicio de Recursos	(Gasto ejercido del FORTAMUN por el municipio o demarcación territorial / Monto anual aprobado del FORTAMUN al municipio o demarcación territorial)*100	Trimestral	Porcentaje	100	156,415,685.00	156,415,685.00
Componente	Porcentaje de recursos FORTAMUN recibidos por municipios y demarcaciones territoriales de la Ciudad de México	(Recursos transferidos del FORTAMUN al municipio o demarcación territorial de la Ciudad de México / Monto anual aprobado del FORTAMUN en el municipio o demarcación territorial de la Ciudad de México)*100	Trimestral	Porcentaje	100	156,415,685.00	156,415,685.00
Propósito	Tasa de variación del ingreso disponible del municipio o demarcación territorial de la Ciudad de México	[(Ingreso disponible municipal o de la demarcación territorial de la Ciudad de México en el año t / Ingreso disponible municipal o de la demarcación territorial de la Ciudad de México del año t-1)-1]*100	Anual	Porcentaje	2.93719	340,378,693.70	330,666,378.70
Propósito	Índice de Dependencia Financiera	(Recursos ministrados del FORTAMUN al municipio o demarcación territorial / Ingresos propios	Semestral	Otra	2.00453	156,415,685.00	78,031,015.10

Nivel	Indicador	Método Cálculo	Frecuencia	Unidad Medida	Meta	Meta Num	Meta Den
		registrados por el municipio o demarcación territorial de la Ciudad de México)					
*Componente	Porcentaje de recursos destinados al cumplimiento de obligaciones financieras	(Monto ejercido para el cumplimiento de obligaciones financieras / Monto total del FORTAMUN ministrado al municipio o demarcación territorial al periodo que se reporta)*100	Semestral	Porcentaje	68.45186	107,069,441.80	156,415,685.00
Componente	Porcentaje de recursos destinados al pago de derechos y aprovechamientos por concepto de agua	(Monto ejercido para el pago de derechos y aprovechamientos por concepto de agua / Monto total del FORTAMUN ministrado al municipio o demarcación territorial al periodo que se reporta)*100	Semestral	Porcentaje	0	0.00	156,415,685.00
Componente	Porcentaje de recursos destinados al pago de descargas de aguas residuales	(Monto ejercido para el pago de descargas de aguas residuales / Monto total del FORTAMUN ministrado al municipio o demarcación territorial al periodo que se reporta)*100	Semestral	Porcentaje	0	0.00	156,415,685.00
Componente	Porcentaje de recursos destinados a la modernización de los sistemas de recaudación local	(Monto ejercido para a la modernización de los sistemas de recaudación local / Monto total del FORTAMUN ministrado al municipio o demarcación territorial al periodo que se reporta)*100	Semestral	Porcentaje	0	0.00	156,415,685.00
Componente	Porcentaje de recursos destinados al	(Monto ejercido para el pago de mantenimiento de	Semestral	Porcentaje	4.04213	6,322,527.10	156,415,685.00

Nivel	Indicador	Método Cálculo	Frecuencia	Unidad Medida	Meta	Meta Num	Meta Den
	mantenimiento de infraestructura	infraestructura / Monto total del FORTAMUN ministrado al municipio o demarcación territorial al periodo que se reporta)*100					
Componente	Porcentaje de recursos destinados al pago de necesidades vinculadas con la seguridad pública	(Monto ejercido para al pago de necesidades vinculadas con la seguridad pública / Monto total del FORTAMUN ministrado al municipio o demarcación territorial al periodo que se reporta)*100	Semestral	Porcentaje	27.50601	43,023,716.10	156,415,685.00

Fuente: Elaboración propia con base en la información publicada en la página de Transparencia Presupuestaria, apartado Datos Abiertos, Gasto Federalizado (Ejercicio del Gasto), 2024, Informe Definitivo, (Secretaría de Hacienda y Crédito Público, 2025).

11. Bibliografía

Diario Oficial de la Federación. (s. f.). *Acuerdo por el que se da a conocer a los gobiernos de las entidades federativas la distribución y calendarización para la ministración durante el ejercicio fiscal 2024...* Recuperado de https://www.dof.gob.mx/nota_detalle_popup.php?codigo=5711612

Ley de Coordinación Fiscal. <https://www.diputados.gob.mx/LeyesBiblio/pdf/LCF.pdf>

Ley de Disciplina Financiera de las Entidades Federativas y Municipios. <https://www.diputados.gob.mx/LeyesBiblio/pdf/LDFEFM.pdf>

Ley Federal de Presupuesto y Responsabilidad Hacendaria. <https://www.diputados.gob.mx/LeyesBiblio/pdf/LFPRH.pdf>

Ley General de Contabilidad Gubernamental. http://www.diputados.gob.mx/LeyesBiblio/pdf/LGCG_300118.pdf

Ley Orgánica de la Administración Pública Federal. <https://www.diputados.gob.mx/LeyesBiblio/pdf/LOAPF.pdf>

Municipio de Mineral de la Reforma. (2024). *Plan Municipal de Desarrollo 2024–2027* [Plan municipal]. Recuperado de https://mineraldelareforma.gob.mx/planeacion/PDF/2025/Plan_Municipal_2024_-_2027.pdf

Municipio de Mineral de la Reforma. (2025). *Aspectos susceptibles de mejora – FORTAMUN* [PDF]. Recuperado de https://mineraldelareforma.gob.mx/planeacion/PDF/Asm_Fortamun.pdf

Municipio de Mineral de la Reforma. (2025). *Evidencias FORTAMUN* [Página web]. Recuperado de <https://mineraldelareforma.gob.mx/evidencias-fortamun/>

Municipio de Mineral de la Reforma, Hidalgo. (2025). *Presupuesto de Egresos* [Página web]. Recuperado de https://mineraldelareforma.gob.mx/presupuestos_de_egresos/

Plan Municipal de Desarrollo 2020–2024. https://mineraldelareforma.gob.mx/planeacion/PDF/PLAN_MUNICIPAL_DE_DESARROLLO_2020_2024.pdf

Secretaría de Hacienda del Estado de Hidalgo. (2025). *Evaluación del desempeño – UTED*. Recuperado de <https://ehacienda.hidalgo.gob.mx/Transparencia/UTED>

Secretaría de Hacienda y Crédito Público. (2025). *Datos Abiertos – Transparencia Presupuestaria*. Recuperado de <https://www.transparenciapresupuestaria.gob.mx/Datos-Abiertos>

Secretaría de Hacienda y Crédito Público. (2025). *Ficha del Programa 331005 – FORTAMUN*. Recuperado de

<https://nntp.hacienda.gob.mx/programas/jsp/programas/fichaPrograma.jsp?id=331005&utm>

Secretaría de Finanzas del Estado de Hidalgo. (2025). *Sitio oficial*. Recuperado de <https://s-finanzas.hidalgo.gob.mx/>

Transparencia Presupuestaria. *Entidades Federativas*.
<https://www.transparenciapresupuestaria.gob.mx/Entidades-Federativas>

Acuerdo por el que se da a conocer... (2023).
https://www.dof.gob.mx/nota_detalle.php?codigo=5711612&fecha=15/12/2023#gsc.tab=0

Criterios para la coordinación de la aplicación y verificación de los recursos FORTAMUN 2024.

Criterios para el Registro y Actualización de la MIR 2024. Secretaría de Hacienda del Estado de Hidalgo. Recuperado de <https://ehacienda.hidalgo.gob.mx/Transparencia/UTED>

Ley de Coordinación Fiscal. <https://www.diputados.gob.mx/LeyesBiblio/pdf/LCF.pdf>

Ley de Disciplina Financiera de las Entidades Federativas y Municipios.
<https://www.diputados.gob.mx/LeyesBiblio/pdf/LDFEFM.pdf>

Ley Federal de Presupuesto y Responsabilidad Hacendaria.
<https://www.diputados.gob.mx/LeyesBiblio/pdf/LFPRH.pdf>

Ley General de Contabilidad Gubernamental.
http://www.diputados.gob.mx/LeyesBiblio/pdf/LCGG_300118.pdf

Ley Orgánica de la Administración Pública Federal.
<https://www.diputados.gob.mx/LeyesBiblio/pdf/LOAPF.pdf>

Plan Municipal de Desarrollo 2020–2024.
<https://tizayuca.gob.mx/control-interno/ADMINISTRACION-DE-RIESGOS/Plan-Municipal-de-Desarrollo-100621.pdf>

Sitio oficial del municipio de Tizayuca. <https://www.tizayuca.gob.mx/>

Transparencia Presupuestaria. *Entidades Federativas*.
<https://www.transparenciapresupuestaria.gob.mx/Entidades-Federativas>

Transparencia Presupuestaria. *Programas – FORTAMUN*.
<https://nntp.hacienda.gob.mx/programas/jsp/programas/fichaPrograma.jsp?id=331005>

Acuerdo por el que se da a conocer... (2023).
https://www.dof.gob.mx/nota_detalle.php?codigo=5711612&fecha=15/12/2023#gsc.tab=0

Ley de Coordinación Fiscal. <https://www.diputados.gob.mx/LeyesBiblio/pdf/LCF.pdf>

Ley de Disciplina Financiera de las Entidades Federativas y Municipios.
<https://www.diputados.gob.mx/LeyesBiblio/pdf/LDFEFM.pdf>

Ley Federal de Presupuesto y Responsabilidad Hacendaria.
<https://www.diputados.gob.mx/LeyesBiblio/pdf/LFPRH.pdf>

Ley General de Contabilidad Gubernamental.
http://www.diputados.gob.mx/LeyesBiblio/pdf/LGCG_300118.pdf

Ley Orgánica de la Administración Pública Federal.
<https://www.diputados.gob.mx/LeyesBiblio/pdf/LOAPF.pdf>

Plan Estatal de Desarrollo 2022–2028.
<http://tenemosunacuerdo.hidalgo.gob.mx/pdf/PLAN%20ESTATAL.pdf>

Plan Municipal de Desarrollo 2024–2027.
https://planmunicipaldedesarrollo.Tulancingo de Bravo.gob.mx/documentos/PMD_Tulancingo de Bravo2024-2027.pdf

Plan Nacional de Desarrollo 2019–2024.
<https://www.gob.mx/cenace/acciones-y-programas/plan-nacional-de-desarrollo-2019-2024-195029>

Portal de Transparencia Municipal de Tulancingo de Bravo.
<https://portaltransparencia.Tulancingo de Bravo.gob.mx/>

Transparencia Presupuestaria. *Entidades Federativas*.
<https://www.transparenciapresupuestaria.gob.mx/Entidades-Federativas>

Transparencia Presupuestaria. *Programas – FORTAMUN*.
<https://nptp.hacienda.gob.mx/programas/jsp/programas/fichaPrograma.jsp?id=331005>



HIDALGO

PRIMERO EL PUEBLO

— 2022-2028 —