

MUNICIPIO DE MINERAL DE LA REFORMA, HGO.

ESTADO DE ACTIVIDADES
JULIO 2020

	2020	2019
INGRESOS Y OTROS BENEFICIOS		
INGRESOS DE GESTIÓN	96,055,396.92	176,092,375.90
IMPUESTOS	64,479,347.55	94,213,893.31
CUOTAS Y APORTACIONES DE SEGURIDAD SOCIAL	-	-
CONTRIBUCIONES DE MEJORAS	29,870.98	-
DERECHOS	21,883,783.92	54,270,679.12
PRODUCTOS	10,481.00	37,339.00
APROVECHAMIENTOS	9,651,913.47	27,570,464.47
INGRESOS POR VENTA DE BIENES Y PRESTACIÓN DE SERVICIOS	-	-
PART, APORT, CONV, INCENT. DERIV. D/ COLAB. FISCAL, F. DIST. DE APORT, TRANSF, ASIG, SUE	173,774,704.42	300,317,926.37
PART, APORT, CONV, INCENT. DERIV. D/ COLAB. FISCAL, F. DIST. DE APORT	173,774,704.42	300,317,926.37
TRANSFERENCIAS, ASIGNACIONES, SUBSIDIOS Y SUBVENCIONES Y PENSIONES Y JUBILACIO	-	-
OTROS INGRESOS Y BENEFICIOS	-	-
INGRESOS FINANCIEROS	-	-
INCREMENTO POR VARIACIÓN DE INVENTARIOS	-	-
DISMINUCIÓN DEL EXCESO DE ESTIMACIONES POR PÉRDIDA O DETERIORO U OBSOLESCEN	-	-
DISMINUCIÓN DEL EXCESO DE PROVISIONES	-	-
OTROS INGRESOS Y BENEFICIOS VARIOS	-	-
TOTAL DE INGRESOS Y OTROS BENEFICIOS	269,830,101.34	476,410,399.77
GASTOS Y OTRAS PÉRDIDAS		
GASTOS DE FUNCIONAMIENTO	205,406,364.86	378,165,686.75
SERVICIOS PERSONALES	80,578,161.43	138,939,821.32
MATERIALES Y SUMINISTROS	29,946,957.50	54,614,972.48
SERVICIOS GENERALES	94,881,245.93	184,610,892.95
TRANSFERENCIAS, ASIGNACIONES, SUBSIDIOS Y OTRAS AYUDAS	15,291,450.96	35,812,221.20
TRANSFERENCIAS INTERNAS Y ASIGNACIONES AL SECTOR PÚBLICO	8,175,000.00	16,303,474.20
TRANSFERENCIAS AL RESTO DEL SECTOR PÚBLICO	-	-
SUBSIDIOS Y SUBVENCIONES	-	430,100.00
AYUDAS SOCIALES	7,116,450.96	19,098,647.00
PENSIONES Y JUBILACIONES	-	-
TRANSFERENCIAS A FIDEICOMISOS, MANDATOS Y CONTRATOS ANÁLOGOS	-	-
TRANSFERENCIAS A LA SEGURIDAD SOCIAL	-	-
DONATIVOS	-	-
TRANSFERENCIAS AL EXTERIOR	-	-
PARTICIPACIONES Y APORTACIONES	2,880,379.20	2,313,728.40
PARTICIPACIONES	-	-
APORTACIONES	-	-



2016 - 2020





CONVENIOS	2,880,379.20	2,313,728.40
INTERESES, COMISIONES Y OTROS GASTOS DE LA DEUDA PÚBLICA	-	-
INTERESES DE LA DEUDA PÚBLICA	-	-
COMISIONES DE LA DEUDA PÚBLICA	-	-
GASTOS DE LA DEUDA PÚBLICA	-	-
COSTO POR COBERTURAS	-	-
APOYOS FINANCIEROS	-	-
OTROS GASTOS Y PÉRDIDAS EXTRAORDINARIAS	-	-
ESTIMACIONES, DEPRECIACIONES, DETERIOROS, OBSOLESCENCIAS Y AMORTIZACIONES	-	-
PROVISIONES	-	-
DISMINUCIONES DE INVENTARIOS	-	-
AUMENTO POR INSUFICIENCIA DE ESTIMACIONES POR PÉRDIDA O DETERIORO U OBSOLES	-	-
AUMENTO POR INSUFICIENCIA DE PROVISIONES	-	-
OTROS GASTOS	-	-
INVERSIÓN PÚBLICA	-	-
INVERSIÓN PÚBLICA NO CAPITALIZABLE	-	-
TOTAL DE GASTOS Y OTRAS PÉRDIDAS	223,578,195.02	416,291,636.35
RESULTADOS DEL EJERCICIO (AHORRO/DESAHORRO).....	46,251,906.32	60,118,665.92

Bajo protesta de decir verdad declaramos que los Estados Financieros y sus notas, son razonablemente correctos y son responsabilidad del emisor.



L.C. OSCAR MÁRQUEZ CARBAJAL
TESORERO MUNICIPAL



L.C. NEYDY IVONE GÓMEZ BAÑOS
SINDICO HACENDARIO

2016 - 2020

C. RAUL CAMACHO BAÑOS
PRESIDENTE MUNICIPAL

MUNICIPIO DE MINERAL DE LA REFORMA, HGO.

ESTADO DE ACTIVIDADES
AGOSTO 2020

	2020	2019
	-----	-----
INGRESOS Y OTROS BENEFICIOS		
INGRESOS DE GESTIÓN	111,019,056.62	176,092,375.90
IMPUESTOS	69,311,403.08	94,213,893.31
CUOTAS Y APORTACIONES DE SEGURIDAD SOCIAL	-	-
CONTRIBUCIONES DE MEJORAS	29,870.98	-
DERECHOS	30,656,404.07	54,270,679.12
PRODUCTOS	9,911.00	37,339.00
APROVECHAMIENTOS	11,011,467.49	27,570,464.47
INGRESOS POR VENTA DE BIENES Y PRESTACIÓN DE SERVICIOS	-	-
PART, APORT, CONV, INCENT. DERIV. D/COLAB. FISCAL, F. DIST. DE APORT, TRANSF, ASIG, SUE	198,208,535.49	300,317,926.37
PART, APORT, CONV, INCENT. DERIV. D/COLAB. FISCAL, F. DIST. DE APORT	198,208,535.49	300,317,926.37
TRANSFERENCIAS, ASIGNACIONES, SUBSIDIOS Y SUBVENCIONES Y PENSIONES Y JUBILACIONES	-	-
OTROS INGRESOS Y BENEFICIOS	-	-
INGRESOS FINANCIEROS	-	-
INCREMENTO POR VARIACIÓN DE INVENTARIOS	-	-
DISMINUCIÓN DEL EXCESO DE ESTIMACIONES POR PÉRDIDA O DETERIORO U OBSOLESCEN	-	-
DISMINUCIÓN DEL EXCESO DE PROVISIONES	-	-
OTROS INGRESOS Y BENEFICIOS VARIOS	-	-
TOTAL DE INGRESOS Y OTROS BENEFICIOS	309,227,592.11	476,410,302.77
GASTOS Y OTRAS PÉRDIDAS		
GASTOS DE FUNCIONAMIENTO	238,122,822.90	378,165,689.75
SERVICIOS PERSONALES	95,661,262.07	138,989,821.31
MATERIALES Y SUMINISTROS	36,235,825.00	54,614,872.48
SERVICIOS GENERALES	106,225,735.83	184,610,892.95
TRANSFERENCIAS, ASIGNACIONES, SUBSIDIOS Y OTRAS AYUDAS	16,966,594.21	35,812,221.20
TRANSFERENCIAS INTERNAS Y ASIGNACIONES AL SECTOR PÚBLICO	9,175,000.00	16,303,474.20
TRANSFERENCIAS AL RESTO DEL SECTOR PÚBLICO	-	-
SUBSIDIOS Y SUBVENCIONES	-	410,100.00
AYUDAS SOCIALES	7,791,594.21	19,098,647.00
PENSIONES Y JUBILACIONES	-	-
TRANSFERENCIAS A FIDEICOMISOS, MANDATOS Y CONTRATOS ANÁLOGOS	-	-
TRANSFERENCIAS A LA SEGURIDAD SOCIAL	-	-
DONATIVOS	-	-
TRANSFERENCIAS AL EXTERIOR	-	-
PARTICIPACIONES Y APORTACIONES	2,880,379.20	2,313,728.40
PARTICIPACIONES	-	-
APORTACIONES	-	-



2016 - 2020

CONVENIOS	2,880,379.20	2,313,728.40
INTERESES, COMISIONES Y OTROS GASTOS DE LA DEUDA PÚBLICA	-	-
INTERESES DE LA DEUDA PÚBLICA	-	-
COMISIONES DE LA DEUDA PÚBLICA	-	-
GASTOS DE LA DEUDA PÚBLICA	-	-
COSTO POR COBERTURAS	-	-
APOYOS FINANCIEROS	-	-
OTROS GASTOS Y PÉRDIDAS EXTRAORDINARIAS	-	-
ESTIMACIONES, DEPRECIACIONES, DETERIOROS, OBSOLESCENCIAS Y AMORTIZACIONES	-	-
PROVISIONES	-	-
DISMINUCIONES DE INVENTARIOS	-	-
AUMENTO POR INSUFICIENCIA DE ESTIMACIONES POR PÉRDIDA O DETERIORO U OBSOLES	-	-
AUMENTO POR INSUFICIENCIA DE PROVISIONES	-	-
OTROS GASTOS	-	-
INVERSIÓN PÚBLICA	-	-
INVERSIÓN PÚBLICA NO CAPITALIZABLE	-	-
TOTAL DE GASTOS Y OTRAS PÉRDIDAS	257,969,796.31	416,291,636.35
RESULTADOS DEL EJERCICIO (AHORRO/DESAHORRO).....	51,257,795.80	60,118,665.92

Bajo protesta de decir verdad declaramos que los Estados Financieros y sus notas, son razonablemente correctos y son responsabilidad del emisor.


 L.C. OSCAR MÁRQUEZ CARBAJAL
 TESORERO MUNICIPAL


 L.C. NEYDY IVONE GÓMEZ BAÑOS
 SINDICO HACENDARIO



 C. RAUL CAMACHO BAÑOS
 PRESIDENTE MUNICIPAL

MUNICIPIO DE MINERAL DE LA REFORMA, HGO.

ESTADO DE ACTIVIDADES
SEPTIEMBRE 2020

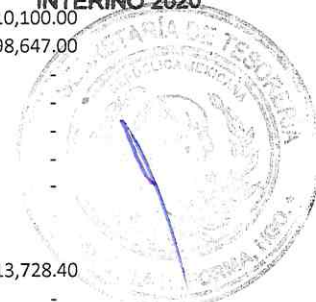
	2020	2019
INGRESOS Y OTROS BENEFICIOS		
INGRESOS DE GESTIÓN	117,168,698.95	176,092,375.90
IMPUESTOS	71,511,258.26	94,213,893.31
CUOTAS Y APORTACIONES DE SEGURIDAD SOCIAL	-	-
CONTRIBUCIONES DE MEJORAS	29,870.98	-
DERECHOS	33,951,178.94	54,270,679.12
PRODUCTOS	10,541.00	37,339.00
APROVECHAMIENTOS	11,665,849.77	27,570,464.47
INGRESOS POR VENTA DE BIENES Y PRESTACIÓN DE SERVICIOS	-	-
PART, APORT, CONV, INCENT. DERIV. D/COLAB. FISCAL, F. DIST. DE APORT, TRANSF, ASIG, SUE	220,085,599.36	300,317,926.37
PART, APORT, CONV, INCENT. DERIV. D/COLAB. FISCAL, F. DIST. DE APORT	220,085,599.36	300,317,926.37
TRANSFERENCIAS, ASIGNACIONES, SUBSIDIOS Y SUBVENCIONES Y PENSIONES Y JUBILACIONES	-	-
OTROS INGRESOS Y BENEFICIOS	-	-
INGRESOS FINANCIEROS	-	-
INCREMENTO POR VARIACIÓN DE INVENTARIOS	-	-
DISMINUCIÓN DEL EXCESO DE ESTIMACIONES POR PÉRDIDA O DETERIORO U OBSOLESCEN	-	-
DISMINUCIÓN DEL EXCESO DE PROVISIONES	-	-
OTROS INGRESOS Y BENEFICIOS VARIOS	-	-
TOTAL DE INGRESOS Y OTROS BENEFICIOS	337,254,298.31	476,410,302.77
GASTOS Y OTRAS PÉRDIDAS		
GASTOS DE FUNCIONAMIENTO	256,045,770.13	378,765,686.70
SERVICIOS PERSONALES	107,375,505.07	138,939,821.32
MATERIALES Y SUMINISTROS	38,082,169.10	54,614,975.93
SERVICIOS GENERALES	110,591,095.96	184,611,892.52
TRANSFERENCIAS, ASIGNACIONES, SUBSIDIOS Y OTRAS AYUDAS	18,093,450.04	35,812,221.20
TRANSFERENCIAS INTERNAS Y ASIGNACIONES AL SECTOR PÚBLICO	10,175,000.00	16,303,474.20
TRANSFERENCIAS AL RESTO DEL SECTOR PÚBLICO	-	-
SUBSIDIOS Y SUBVENCIONES	-	410,100.00
AYUDAS SOCIALES	7,918,450.04	19,098,647.00
PENSIONES Y JUBILACIONES	-	-
TRANSFERENCIAS A FIDEICOMISOS, MANDATOS Y CONTRATOS ANÁLOGOS	-	-
TRANSFERENCIAS A LA SEGURIDAD SOCIAL	-	-
DONATIVOS	-	-
TRANSFERENCIAS AL EXTERIOR	-	-
PARTICIPACIONES Y APORTACIONES	2,880,379.20	2,313,728.40
PARTICIPACIONES	-	-
APORTACIONES	-	-



CONCEJO MUNICIPAL
INTERINO 2020



CONCEJO MUNICIPAL
INTERINO 2020



CONCEJO MUNICIPAL
INTERINO 2020

CONVENIOS	2,880,379.20	2,313,728.40
INTERESES, COMISIONES Y OTROS GASTOS DE LA DEUDA PÚBLICA	-	-
INTERESES DE LA DEUDA PÚBLICA	-	-
COMISIONES DE LA DEUDA PÚBLICA	-	-
GASTOS DE LA DEUDA PÚBLICA	-	-
COSTO POR COBERTURAS	-	-
APOYOS FINANCIEROS	-	-
OTROS GASTOS Y PÉRDIDAS EXTRAORDINARIAS	-	-
ESTIMACIONES, DEPRECIACIONES, DETERIOROS, OBSOLESCENCIAS Y AMORTIZACIONES	-	-
PROVISIONES	-	-
DISMINUCIONES DE INVENTARIOS	-	-
AUMENTO POR INSUFICIENCIA DE ESTIMACIONES POR PÉRDIDA O DETERIORO U OBSOLES	-	-
AUMENTO POR INSUFICIENCIA DE PROVISIONES	-	-
OTROS GASTOS	-	-
INVERSIÓN PÚBLICA	-	-
INVERSIÓN PÚBLICA NO CAPITALIZABLE	-	-
TOTAL DE GASTOS Y OTRAS PÉRDIDAS	277,019,599.37	416,291,636.35
RESULTADOS DEL EJERCICIO (AHORRO/DESAHORRO).....	60,234,698.94	60,118,665.92

Bajo protesta de decir verdad declaramos que los Estados Financieros y sus notas, son razonablemente correctos y son responsabilidad del emisor.

L.C. JOSE REYES BAÑOS ORTIZ
TESORERO MUNICIPAL

C. MA DE LA LUZ NERI
SINDICO HACENDARIO



CONCEJO MUNICIPAL
INTERINO 2020



C. RUBEN GONZALEZ
PRESIDENTE DEL CONCEJO MUNICIPAL INTERINO

CONCEJO MUNICIPAL
INTERINO 2020