


MUNICIPIO DE MINERAL DE LA REFORMA, HGO.

ESTADO DE FLUJO DE EFECTIVO
DEL 01 DE ENERO AL 31 DE ENERO DE 2021

	2021	2020
FLUJOS DE EFECTIVO DE LAS ACTIVIDADES DE OPERACIÓN		
ORIGEN	62,560,436.59	442,850,043.97
IMPUESTOS	33,420,460.34	86,918,445.62
CUOTAS Y APORTACIONES DE SEGURIDAD SOCIAL	-	-
CONTRIBUCIONES DE MEJORAS	-	29,662.98
DERECHOS	3,258,548.97	49,716,677.84
PRODUCTOS	-	2,034,316.00
APROVECHAMIENTOS	4,008,250.51	16,125,363.82
INGRESOS POR VENTA DE BIENES Y PRESTACIÓN DE SERVICIOS	-	-
PART, APORT, CONV, INCENT. DERIV. D/COLAB. FISCAL, F. DIST. DE APORT	21,873,176.77	287,499,068.49
TRANSFERENCIAS, ASIGNACIONES, SUBSIDIOS Y SUBVENCIONES Y PENSIONES Y JUBILACIONES	-	-
OTROS ORÍGENES DE OPERACIÓN	-	526,509.22
APLICACIÓN	15,705,492.15	398,230,283.45
SERVICIOS PERSONALES	11,311,956.00	175,807,050.29
MATERIALES Y SUMINISTROS	1,479,454.00	50,118,467.62
SERVICIOS GENERALES	1,676,923.31	144,856,804.73
TRANSFERENCIAS INTERNAS Y ASIGNACIONES AL SECTOR PÚBLICO	1,000,000.00	14,922,000.00
TRANSFERENCIAS AL RESTO DEL SECTOR PÚBLICO	-	-
SUBSIDIOS Y SUBVENCIONES	-	-
AYUDAS SOCIALES	237,158.84	9,645,581.61
PENSIONES Y JUBILACIONES	-	-
TRANSFERENCIAS A FIDEICOMISOS, MANDATOS Y CONTRATOS ANÁLOGOS	-	-
TRANSFERENCIAS A LA SEGURIDAD SOCIAL	-	-
DONATIVOS	-	-
TRANSFERENCIAS AL EXTERIOR	-	-
PARTICIPACIONES	-	-
APORTACIONES	-	-
CONVENIOS	-	2,880,379.20
OTRAS APLICACIONES DE OPERACIÓN	-	-
FLUJOS NETOS DE EFECTIVO POR ACTIVIDADES DE OPERACIÓN	46,854,944.44	44,619,760.52
FLUJOS DE EFECTIVO DE LAS ACTIVIDADES DE INVERSIÓN		
ORIGEN	-	31,224,300.84
BIENES INMUEBLES, INFRAESTRUCTURA Y CONSTRUCCIONES EN PROCESO	-	7,423,162.22
BIENES MUEBLES	-	23,797,587.88
OTROS ORÍGENES DE INVERSIÓN	-	3,550.74
APLICACIÓN	79,746.52	-
BIENES INMUEBLES, INFRAESTRUCTURA Y CONSTRUCCIONES EN PROCESO	-	-
BIENES MUEBLES	79,746.52	-
OTRAS APLICACIONES DE INVERSIÓN	-	-
FLUJOS NETOS DE EFECTIVO POR ACTIVIDADES DE INVERSIÓN	79,746.52	31,224,300.84
FLUJOS DE EFECTIVO DE LAS ACTIVIDADES DE FINANCIAMIENTO		
ORIGEN	526,509.22	-
ENDEUDAMIENTO NETO	-	-
INTERNO	-	-
EXTERNO	-	-
OTROS ORÍGENES DE FINANCIAMIENTO	526,509.22	-
APLICACIÓN	781,189.87	71,280,264.73
SERVICIOS DE LA DEUDA	-	-
INTERNO	-	-
EXTERNO	-	-
OTRAS APLICACIONES DE FINANCIAMIENTO	781,189.87	71,280,264.73

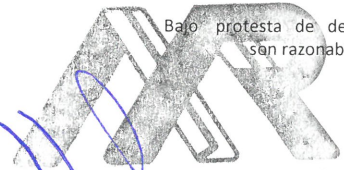


MUNICIPIO DE MINERAL DE LA REFORMA, HGO.

ESTADO DE FLUJO DE EFECTIVO
DEL 01 DE ENERO AL 31 DE ENERO DE 2021


	2021	2020
FLUJOS NETOS DE EFECTIVO POR ACTIVIDADES DE FINANCIAMIENTO.	254,680.65	71,280,264.73
INCREMENTO/DISMINUCION NETA EN EL EFECTIVO Y EQUIVALENTES AL EFECTIVO	46,520,517.27	4,563,796.63
EFFECTIVO Y EQUIVALENTES AL EFECTIVO AL INICIO DEL EJERCICIO	7,314,862.52	2,751,065.89
EFFECTIVO Y EQUIVALENTES AL EFECTIVO AL FINAL DEL EJERCICIO	53,835,379.79	7,314,862.52

Bajo protesta de decir verdad declaramos que los Estados Financieros y sus notas, son razonablemente correctos y son responsabilidad del emisor.




SECRETARÍA DE TESORERÍA
MINERAL DE LA REFORMA
EL COMPROMISO ES CONTIGO

LIC. JOSE REYES BAÑOS ORTIZ
TESORERO MUNICIPAL



PRESIDENTE MUNICIPAL
MINERAL DE LA REFORMA
EL COMPROMISO ES CONTIGO

LIC. ISRAEL JORGE FELIX SOTO
PRESIDENTE MUNICIPAL



SINDICO HACENDARIO
MINERAL DE LA REFORMA
EL COMPROMISO ES CONTIGO

MATILDE ORTEGA MARTINEZ
SINDICO HACENDARIO



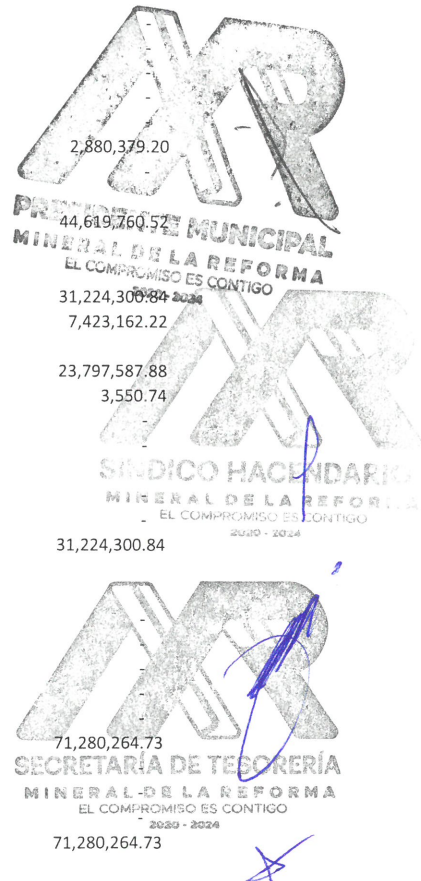
SINDICO HACENDARIO
MINERAL DE LA REFORMA
EL COMPROMISO ES CONTIGO

X

MUNICIPIO DE MINERAL DE LA REFORMA, HGO.

ESTADO DE FLUJO DE EFECTIVO
DEL 01 DE ENERO AL 28 DE FEBRERO DE 2021

	2021	2020
FLUJOS DE EFECTIVO DE LAS ACTIVIDADES DE OPERACIÓN		
ORIGEN	102,818,367.70	442,850,043.97
IMPUESTOS	41,165,997.38	86,918,445.62
CUOTAS Y APORTACIONES DE SEGURIDAD SOCIAL	-	-
CONTRIBUCIONES DE MEJORAS	-	29,662.98
DERECHOS	7,184,474.99	49,716,677.84
PRODUCTOS	-	2,034,316.00
APROVECHAMIENTOS	6,804,210.91	16,125,363.82
INGRESOS POR VENTA DE BIENES Y PRESTACIÓN DE SERVICIOS	-	-
PART, APORT, CONV, INCENT. DERIV. D/COLAB. FISCAL, F. DIST. DE APORT	47,663,684.42	287,499,068.49
TRANSFERENCIAS, ASIGNACIONES, SUBSIDIOS Y SUBVENCIONES Y PENSIONES Y JUBILACIONES	-	-
OTROS ORÍGENES DE OPERACIÓN	-	526,509.22
APLICACIÓN	34,723,783.09	398,230,283.45
SERVICIOS PERSONALES	22,609,635.00	175,807,050.29
MATERIALES Y SUMINISTROS	2,832,460.16	50,118,467.62
SERVICIOS GENERALES	6,438,243.78	144,856,804.73
TRANSFERENCIAS INTERNAS Y ASIGNACIONES AL SECTOR PÚBLICO	2,000,000.00	14,922,000.00
TRANSFERENCIAS AL RESTO DEL SECTOR PÚBLICO	-	-
SUBSIDIOS Y SUBVENCIONES	-	-
AYUDAS SOCIALES	843,444.15	9,645,581.61
PENSIONES Y JUBILACIONES	-	-
TRANSFERENCIAS A FIDEICOMISOS, MANDATOS Y CONTRATOS ANÁLOGOS	-	-
TRANSFERENCIAS A LA SEGURIDAD SOCIAL DONATIVOS	-	-
TRANSFERENCIAS AL EXTERIOR	-	-
PARTICIPACIONES	-	-
APORTACIONES	-	-
CONVENIOS	-	-
OTRAS APLICACIONES DE OPERACIÓN	-	-
FLUJOS NETOS DE EFECTIVO POR ACTIVIDADES DE OPERACIÓN	68,094,584.61	44,619,760.52
FLUJOS DE EFECTIVO DE LAS ACTIVIDADES DE INVERSIÓN		
ORIGEN	-	-
BIENES INMUEBLES, INFRAESTRUCTURA Y CONSTRUCCIONES EN PROCESO	-	31,224,300.84
BIENES MUEBLES	-	7,423,162.22
OTROS ORÍGENES DE INVERSIÓN	-	23,797,587.88
APLICACIÓN	253,528.34	3,550.74
BIENES INMUEBLES, INFRAESTRUCTURA Y CONSTRUCCIONES EN PROCESO	-	-
BIENES MUEBLES	253,528.34	-
OTRAS APLICACIONES DE INVERSIÓN	-	-
FLUJOS NETOS DE EFECTIVO POR ACTIVIDADES DE INVERSIÓN	253,528.34	31,224,300.84
FLUJOS DE EFECTIVO DE LAS ACTIVIDADES DE FINANCIAMIENTO		
ORIGEN	526,507.22	-
ENDEUDAMIENTO NETO	-	-
INTERNO	-	-
EXTERNO	-	-
OTROS ORÍGENES DE FINANCIAMIENTO	526,507.22	-
APLICACIÓN	3,773,855.13	-
SERVICIOS DE LA DEUDA	-	-
INTERNO	-	-
EXTERNO	-	-
OTRAS APLICACIONES DE FINANCIAMIENTO	3,773,855.13	-




MUNICIPIO DE MINERAL DE LA REFORMA, HGO.


ESTADO DE FLUJO DE EFECTIVO
DEL 01 DE ENERO AL 28 DE FEBRERO DE 2021

	2021	2020
FLUJOS NETOS DE EFECTIVO POR ACTIVIDADES DE FINANCIAMIENTO.	3,247,347.91 -	71,280,264.73
INCREMENTO/DISMINUCION NETA EN EL EFECTIVO Y EQUIVALENTES AL EFECTIVO	64,593,708.36	4,563,796.63
EFFECTIVO Y EQUIVALENTES AL EFECTIVO AL INICIO DEL EJERCICIO	7,314,862.52	2,751,065.89
EFFECTIVO Y EQUIVALENTES AL EFECTIVO AL FINAL DEL EJERCICIO	71,908,570.88	7,314,862.52

Bajo protesta de decir verdad declaramos que los Estados Financieros y sus notas, son razonablemente correctos y son responsabilidad del emisor.



SECRETARÍA DE TESORERÍA
LIC. JORGE EDUARDO DANIEL ESCAMILLA
TESORERO MUNICIPAL ALGO
EL COMPROMISO ES CONTIGO
2020 - 2024



SINDICATURA
LIC. MATILDE ORTEGA MARTÍNEZ
SINDICO HACENDARIO
MINERAL DE LA REFORMA
EL COMPROMISO ES CONTIGO
2020 - 2024




LIC. ISRAEL JORGE ELLY SOTO
PRESIDENTE MUNICIPAL
MINERAL DE LA REFORMA
EL COMPROMISO ES CONTIGO
2020 - 2024



MUNICIPIO DE MINERAL DE LA REFORMA, HGO.

ESTADO DE FLUJO DE EFECTIVO
DEL 01 DE ENERO AL 31 DE MARZO DE 2021

	2021 -----	2020 -----
FLUJOS DE EFECTIVO DE LAS ACTIVIDADES DE OPERACIÓN		
ORIGEN	153,283,796.14	442,850,043.97
IMPUESTOS	46,792,962.58	86,918,445.62
CUOTAS Y APORTACIONES DE SEGURIDAD SOCIAL	-	-
CONTRIBUCIONES DE MEJORAS	-	29,662.98
DERECHOS	14,819,969.84	49,716,677.84
PRODUCTOS	-	2,034,316.00
APROVECHAMIENTOS	8,396,350.32	16,125,363.82
INGRESOS POR VENTA DE BIENES Y PRESTACIÓN DE SERVICIOS	208,108.00	-
PART, APORT, CONV, INCENT. DERIV. D/COLAB. FISCAL, F. DIST. DE APORT	83,066,405.40	287,499,068.49
TRANSFERENCIAS, ASIGNACIONES, SUBSIDIOS Y SUBVENCIONES Y PENSIONES Y JUBILACIONES	-	-
OTROS ORÍGENES DE OPERACIÓN	-	526,509.22
APLICACIÓN	62,079,258.24	398,230,283.45
SERVICIOS PERSONALES	36,678,948.54	175,807,050.29
MATERIALES Y SUMINISTROS	4,964,279.53	50,118,467.62
SERVICIOS GENERALES	14,498,619.14	144,856,804.73
TRANSFERENCIAS INTERNAS Y ASIGNACIONES AL SECTOR PÚBLICO	3,500,000.00	14,922,000.00
TRANSFERENCIAS AL RESTO DEL SECTOR PÚBLICO	-	-
SUBSIDIOS Y SUBVENCIONES	-	-
AYUDAS SOCIALES	2,437,411.03	9,645,581.61
PENSIONES Y JUBILACIONES	-	-
TRANSFERENCIAS A FIDEICOMISOS, MANDATOS Y CONTRATOS ANÁLOGOS	-	-
TRANSFERENCIAS A LA SEGURIDAD SOCIAL DONATIVOS	-	-
TRANSFERENCIAS AL EXTERIOR	-	-
PARTICIPACIONES	-	-
APORTACIONES	-	-
CONVENIOS	-	2,880,379.20
OTRAS APLICACIONES DE OPERACIÓN	-	-
FLUJOS NETOS DE EFECTIVO POR ACTIVIDADES DE OPERACIÓN	91,204,537.90	44,619,760.52
FLUJOS DE EFECTIVO DE LAS ACTIVIDADES DE INVERSIÓN		
ORIGEN	-	31,224,300.84
BIENES INMUEBLES, INFRAESTRUCTURA Y CONSTRUCCIONES EN PROCESO	-	7,423,162.22
BIENES MUEBLES	-	23,797,587.88
OTROS ORÍGENES DE INVERSIÓN	-	3,550.74
APLICACIÓN	922,741.49	-
BIENES INMUEBLES, INFRAESTRUCTURA Y CONSTRUCCIONES EN PROCESO	654,143.29	-
BIENES MUEBLES	268,598.20	-
OTRAS APLICACIONES DE INVERSIÓN	-	-
FLUJOS NETOS DE EFECTIVO POR ACTIVIDADES DE INVERSIÓN	-922,741.49	31,224,300.84
FLUJOS DE EFECTIVO DE LAS ACTIVIDADES DE FINANCIAMIENTO		
ORIGEN	514,409.22	-
ENDEUDAMIENTO NETO	-	-
INTERNO	-	-
EXTERNO	-	-
OTROS ORÍGENES DE FINANCIAMIENTO	514,409.22	-
APLICACIÓN	19,627,694.79	71,280,264.73
SERVICIOS DE LA DEUDA	-	-
INTERNO	-	-
EXTERNO	-	-
OTRAS APLICACIONES DE FINANCIAMIENTO	19,627,694.79	71,280,264.73





MUNICIPIO DE MINERAL DE LA REFORMA, HGO.


ESTADO DE FLUJO DE EFECTIVO
DEL 01 DE ENERO AL 31 DE MARZO DE 2021

	2021	2020
FLUJOS NETOS DE EFECTIVO POR ACTIVIDADES DE FINANCIAMIENTO.	19,113,285.57 -	71,280,264.73
INCREMENTO/DISMINUCION NETA EN EL EFECTIVO Y EQUIVALENTES AL EFECTIVO	71,168,510.84	4,563,796.63
EFECTIVO Y EQUIVALENTES AL EFECTIVO AL INICIO DEL EJERCICIO	7,314,862.52	2,751,065.89
EFECTIVO Y EQUIVALENTES AL EFECTIVO AL FINAL DEL EJERCICIO	78,483,373.36	7,314,862.52

Bajo protesta de decir verdad declaramos que los Estados Financieros y sus notas, son razonablemente correctos y son responsabilidad del emisor.


LIC. JORGE EDUARDO DANIEL ESCAMILLA
TESORERO MUNICIPAL
MINERAL DE LA REFORMA
2020 - 2024


LIC. MATILDE ORTEGA MARTINEZ
SINDICO HACENDARIO
MINERAL DE LA REFORMA
EL COMPROMISO ES CONTIGO
2020 - 2024


LIC. ISRAEL JORGE FELIX SOTO
PRESIDENTE MUNICIPAL
MINERAL DE LA REFORMA
EL COMPROMISO ES CONTIGO
2020 - 2024

