


MUNICIPIO DE MINERAL DE LA REFORMA, HGO.

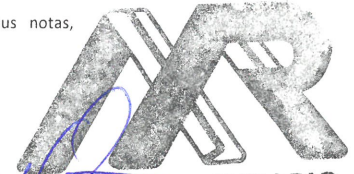
ESTADO ANALITICO DEL ACTIVO  
DEL 01 DE ENERO AL 30 DE ABRIL DE 2021

Concepto	Saldo Inicial 1	Cargos del periodo 2	Abonos del periodo 3	Saldo final 4=(1+2-3)	Variación del periodo 5=(4-1)
ACTIVO	475,652,077.38	476,827,950.70	396,985,632.05	555,494,396.03	79,842,318.65
ACTIVO CIRCULANTE	9,792,908.65	475,905,209.21	396,985,632.05	88,712,485.81	78,919,577.16
EFFECTIVO Y EQUIVALENTES	7,314,862.52	282,252,711.45	202,849,923.07	86,717,650.90	79,402,788.38
DERECHOS A RECIBIR EFECTIVO O EQUIVALENTES	2,468,134.95	193,652,497.76	194,135,708.98	1,984,923.73	483,211.22
DERECHOS A RECIBIR BIENES O SERVICIOS	9,911.18	-	-	9,911.18	-
INVENTARIOS	-	-	-	-	-
ALMACENES	-	-	-	-	-
ESTIMACIÓN POR PÉRDIDAS O DETERIORO DE ACTIVOS CIRCULANTES	-	-	-	-	-
OTROS ACTIVOS CIRCULANTES	-	-	-	-	-
ACTIVO NO CIRCULANTE	465,859,168.73	922,741.49	-	466,781,910.22	922,741.49
INVERSIONES FINANCIERAS A LARGO PLAZO	-	-	-	-	-
DERECHOS A RECIBIR EFECTIVO O EQUIVALENTES A LARGO PLAZO	-	-	-	-	-
BIENES INMUEBLES, INFRAESTRUCTURA Y CONSTRUCCIONES EN PROCESO	356,339,413.83	654,143.29	-	356,993,557.12	654,143.29
BIENES MUEBLES	105,702,124.54	268,598.20	-	105,970,722.74	268,598.20
ACTIVOS INTANGIBLES	3,817,630.36	-	-	3,817,630.36	-
DEPRECIACIÓN, DETERIORO Y AMORTIZACIÓN ACUMULADA DE BIENES	-	-	-	-	-
ACTIVOS DIFERIDOS	-	-	-	-	-
ESTIMACIÓN POR PÉRDIDA O DETERIORO DE ACTIVOS NO CIRCULANTES	-	-	-	-	-
OTROS ACTIVOS NO CIRCULANTES	-	-	-	-	-

Bajo protesta de decir verdad declaramos que los Estados Financieros y sus notas, son razonablemente correctos y son responsabilidad del emisor.



SECRETARÍA DE TESORERÍA  
MINERAL DE LA REFORMA  
LIC. JORGE EDUARDO DANIEL ESCAMILLA  
TESORERO MUNICIPAL



SINDICO HACENDARIO  
MINERAL DE LA REFORMA  
LIC. MATILDE ORTEGA MARTINEZ  
SINDICO HACENDARIO EL COMPROMISO ES CONTIGO  
2020 - 2024


*[Handwritten signature]*

MUNICIPIO DE MINERAL DE LA REFORMA, HGO.


ESTADO ANALITICO DEL ACTIVO  
DEL 01 DE ENERO AL 31 DE MAYO DE 2021

Concepto	Saldo Inicial 1	Cargos del periodo 2	Abonos del periodo 3	Saldo final 4=(1+2-3)	Variación del periodo 5=(4-1)
ACTIVO	475,652,077.38	540,453,474.75	464,939,811.54	551,165,740.59	75,513,663.21
ACTIVO CIRCULANTE	9,792,908.65	539,174,899.83	464,939,811.54	84,027,996.94	74,235,088.29
EFFECTIVO Y EQUIVALENTES	7,314,862.52	319,962,917.38	245,244,119.87	82,033,660.03	74,718,797.51
DERECHOS A RECIBIR EFFECTIVO O EQUIVALENTES	2,468,134.95	219,211,982.45	219,695,691.67	1,984,425.73	483,709.22
DERECHOS A RECIBIR BIENES O SERVICIOS	9,911.18	-	-	9,911.18	-
INVENTARIOS	-	-	-	-	-
ALMACENES	-	-	-	-	-
ESTIMACIÓN POR PÉRDIDAS O DETERIORO DE ACTIVOS CIRCULANTES	-	-	-	-	-
OTROS ACTIVOS CIRCULANTES	-	-	-	-	-
ACTIVO NO CIRCULANTE	465,859,168.73	1,278,574.92	-	467,137,743.65	1,278,574.92
INVERSIONES FINANCIERAS A LARGO PLAZO	-	-	-	-	-
DERECHOS A RECIBIR EFFECTIVO O EQUIVALENTES A LARGO PLAZO	-	-	-	-	-
BIENES INMUEBLES, INFRAESTRUCTURA Y CONSTRUCCIONES EN PROCESO	356,339,413.83	1,009,976.72	-	357,349,390.55	1,009,976.72
BIENES MUEBLES	105,702,124.54	268,598.20	-	105,970,722.74	268,598.20
ACTIVOS INTANGIBLES	3,817,630.36	-	-	3,817,630.36	-
DEPRECIACIÓN, DETERIORO Y AMORTIZACIÓN ACUMULADA DE BIENES	-	-	-	-	-
ACTIVOS DIFERIDOS	-	-	-	-	-
ESTIMACIÓN POR PÉRDIDA O DETERIORO DE ACTIVOS NO CIRCULANTES	-	-	-	-	-
OTROS ACTIVOS NO CIRCULANTES	-	-	-	-	-

Bajo protesta de decir verdad declaramos que los Estados Financieros y sus notas son razonablemente correctos y son responsabilidad del emisor.



LIC. JORGE EDUARDO DANIEL ESCAMILLA  
TESORERO MUNICIPAL



L.C. MATILDE ORTEGA MARTINEZ  
SINDICO HACENDARIO



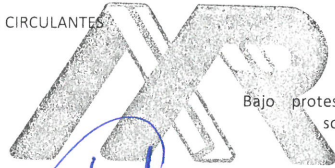
PRESIDENTE MUNICIPAL  
MINERAL DE LA REFORMA HGO.  
EL COMPROMISO ES CONTIGO  
2020 - 2024

MUNICIPIO DE MINERAL DE LA REFORMA, HGO.

ESTADO ANALITICO DEL ACTIVO  
DEL 01 DE ENERO AL 30 DE JUNIO DE 2021

Concepto	Saldo Inicial 1	Cargos del periodo 2	Abonos del periodo 3	Saldo final 4=(1+2-3)	Variación del periodo 5=(4-1)
ACTIVO	475,652,077.38	627,904,206.23	547,307,758.30	556,248,525.31	80,596,447.93
ACTIVO CIRCULANTE	9,792,908.65	625,383,547.41	547,307,758.30	87,868,697.76	78,075,789.11
EFFECTIVO Y EQUIVALENTES	7,314,862.52	369,601,567.99	291,294,110.66	85,622,319.85	78,307,457.33
DERECHOS A RECIBIR EFECTIVO O EQUIVALENTES	2,468,134.95	255,781,979.42	256,013,647.64	2,236,466.73	231,668.22
DERECHOS A RECIBIR BIENES O SERVICIOS	9,911.18	-	-	9,911.18	-
INVENTARIOS	-	-	-	-	-
ALMACENES	-	-	-	-	-
ESTIMACIÓN POR PÉRDIDAS O DETERIORO DE ACTIVOS CIRCULANTES	-	-	-	-	-
OTROS ACTIVOS CIRCULANTES	-	-	-	-	-
ACTIVO NO CIRCULANTE	465,859,168.73	2,520,658.82	-	468,379,827.55	2,520,658.82
INVERSIONES FINANCIERAS A LARGO PLAZO	-	-	-	-	-
DERECHOS A RECIBIR EFECTIVO O EQUIVALENTES A LARGO PLAZO	-	-	-	-	-
BIENES INMUEBLES, INFRAESTRUCTURA Y CONSTRUCCIONES EN PROCESO	356,339,413.83	1,928,060.62	-	358,267,474.45	1,928,060.62
BIENES MUEBLES	105,702,124.54	592,598.20	-	106,294,722.74	592,598.20
ACTIVOS INTANGIBLES	3,817,630.36	-	-	3,817,630.36	-
DEPRECIACIÓN, DETERIORO Y AMORTIZACIÓN ACUMULADA DE BIENES	-	-	-	-	-
ACTIVOS DIFERIDOS	-	-	-	-	-
ESTIMACIÓN POR PÉRDIDA O DETERIORO DE ACTIVOS NO CIRCULANTES	-	-	-	-	-
OTROS ACTIVOS NO CIRCULANTES	-	-	-	-	-

Bajo protesta de decir verdad declaramos que los Estados Financieros y sus notas, son razonablemente correctos y son responsabilidad del emisor.




SECRETARÍA DE TESORERÍA  
MINERAL DE LA REFORMA  
EL COMPROMISO ES CONTIGO  
2019 - 2024

L.C. ANA LAURA ORTIZ FLORES  
TESORERA MUNICIPAL



PRESIDENTE MUNICIPAL  
MINERAL DE LA REFORMA  
EL COMPROMISO ES CONTIGO  
2019 - 2024

L.C. ISRAEL JORGE FELIZ SOLÍS  
PRESIDENTE MUNICIPAL



SINDICO HACENDARIO  
MINERAL DE LA REFORMA  
EL COMPROMISO ES CONTIGO  
2019 - 2024

L.C. MATILDE ORTIZ MARTINEZ  
SINDICO HACENDARIO

\*