



MUNICIPIO DE MINERAL DE LA REFORMA, HGO.
ESTADO ANALITICO DEL EJERCICIO DEL PRESUPUESTO POR FUENTE DE FINANCIAMIENTO
DEL 01 ENERO AL 31 DE DICIEMBRE DE 2021

Concepto	Presupuesto Aprobado	Ampliaciones / Reducciones	Presupuesto Modificado	Comprometido	Devengado	Ejercido	Pagado	Subejercido
RECURSOS PROPIOS (REPO)	147,938,201.00	18,564,080.87	166,502,281.87	159,962,435.88	159,962,435.88	157,045,921.04	157,045,921.04	6,539,845.99
1 SERVICIOS PERSONALES	46,768,214.00	-19,449,773.46	27,318,440.54	27,318,440.54	27,318,440.54	27,318,440.54	27,318,440.54	0.00
1.1 REMUNERACIONES AL PERSONAL DE CARÁCTER PERMANENTE	26,810,250.00	-17,033,749.00	9,776,501.00	9,776,501.00	9,776,501.00	9,776,501.00	9,776,501.00	0.00
1.1.1 DIETAS	0.00	631,437.00	631,437.00	631,437.00	631,437.00	631,437.00	631,437.00	0.00
1.1.3 SUELDOS BASE AL PERSONAL PERMANENTE	26,810,250.00	-17,665,186.00	9,145,064.00	9,145,064.00	9,145,064.00	9,145,064.00	9,145,064.00	0.00
1.2 REMUNERACIONES AL PERSONAL DE CARÁCTER TRANSITORIO	10,508,506.80	1,912,591.20	12,421,098.00	12,421,098.00	12,421,098.00	12,421,098.00	12,421,098.00	0.00
1.2.2 SUELDOS BASE AL PERSONAL EVENTUAL	10,508,506.80	1,912,591.20	12,421,098.00	12,421,098.00	12,421,098.00	12,421,098.00	12,421,098.00	0.00
1.3 REMUNERACIONES ADICIONALES Y ESPECIALES	4,585,460.20	-2,150,250.20	2,435,210.00	2,435,210.00	2,435,210.00	2,435,210.00	2,435,210.00	0.00
1.3.1 PRIMAS POR AÑOS DE SERVICIOS EFECTIVOS: PRESTADOS	547,200.00	-181,790.00	365,410.00	365,410.00	365,410.00	365,410.00	365,410.00	0.00
1.3.2 PRIMA DE VACACIONES, DOMINICAL Y GRATIFICACIÓN DE FIN DE AÑO	4,038,260.20	-2,000,196.20	2,038,064.00	2,038,064.00	2,038,064.00	2,038,064.00	2,038,064.00	0.00
1.3.2.1 PRIMA VACACIONAL	926,444.00	-690,493.00	235,951.00	235,951.00	235,951.00	235,951.00	235,951.00	0.00
1.3.2.2 GRATIFICACION DE FIN DE AÑO	3,111,816.20	-1,309,703.20	1,802,113.00	1,802,113.00	1,802,113.00	1,802,113.00	1,802,113.00	0.00
1.3.3 HORAS EXTRAORDINARIAS	0.00	31,736.00	31,736.00	31,736.00	31,736.00	31,736.00	31,736.00	0.00
1.5 OTRAS PRESTACIONES SOCIALES Y ECONÓMICAS	4,863,997.00	-2,178,365.46	2,685,631.54	2,685,631.54	2,685,631.54	2,685,631.54	2,685,631.54	0.00
1.5.2 INDEMNIZACIONES	4,000,000.00	-1,635,368.46	2,364,631.54	2,364,631.54	2,364,631.54	2,364,631.54	2,364,631.54	0.00
1.5.4 PRESTACIONES CONTRACTUALES	863,997.00	-542,997.00	321,000.00	321,000.00	321,000.00	321,000.00	321,000.00	0.00
2 MATERIALES Y SUMINISTROS	26,197,569.00	3,968,686.73	30,166,255.73	28,323,292.46	28,323,292.46	28,316,702.17	28,316,702.17	1,842,963.27
2.1 MATERIALES DE ADMINISTRACIÓN, EMISIÓN DE DOCUMENTOS Y ARTÍCULOS OFICIALES	5,899,460.00	916,327.21	6,815,587.21	6,073,446.81	6,073,446.81	6,066,856.52	6,066,856.52	742,140.40
2.1.1 MATERIALES, ÚTILES Y EQUIPOS MENORES DE OFICINA	2,191,686.00	106,023.81	2,297,709.81	2,090,569.41	2,090,569.41	2,083,979.12	2,083,979.12	207,140.40
2.1.2 MATERIALES Y ÚTILES DE IMPRESIÓN Y REPRODUCCIÓN	2,378,065.00	277,802.63	2,655,867.63	2,655,867.63	2,655,867.63	2,655,867.63	2,655,867.63	0.00
2.1.4 MATERIALES, ÚTILES Y EQUIPOS MENORES DE TECNOLOGÍAS DE LA INFORMACIÓN Y COMUNICACIONES	538,819.00	11,508.36	550,327.36	515,327.36	515,327.36	515,327.36	515,327.36	35,000.00
2.1.5 MATERIAL IMPRESO E INFORMACIÓN DIGITAL	0.00	170,544.34	170,544.34	170,544.34	170,544.34	170,544.34	170,544.34	0.00
2.1.6 MATERIAL DE LIMPIEZA	790,690.00	350,448.07	1,141,138.07	641,138.07	641,138.07	641,138.07	641,138.07	500,000.00
2.2 ALIMENTOS Y UTENSILIOS	1,807,892.00	1,881,794.53	3,689,686.53	3,599,686.53	3,599,686.53	3,599,686.53	3,599,686.53	90,000.00
2.2.1 PRODUCTOS ALIMENTICIOS PARA PERSONAS	1,807,892.00	1,881,794.53	3,689,686.53	3,599,686.53	3,599,686.53	3,599,686.53	3,599,686.53	90,000.00
2.4 MATERIALES Y ARTÍCULOS DE CONSTRUCCIÓN Y DE REPARACIÓN	7,251,787.00	-4,055,364.29	3,196,422.71	3,171,422.71	3,171,422.71	3,171,422.71	3,171,422.71	25,000.00
2.4.6 MATERIAL ELÉCTRICO Y ELECTRÓNICO	7,000,000.00	-6,707,554.80	292,445.20	267,445.20	267,445.20	267,445.20	267,445.20	25,000.00
2.4.7 ARTÍCULOS METÁLICOS PARA LA CONSTRUCCIÓN	0.00	1,199,996.80	1,199,996.80	1,199,996.80	1,199,996.80	1,199,996.80	1,199,996.80	0.00
2.4.9 OTROS MATERIALES Y ARTÍCULOS DE CONSTRUCCIÓN Y REPARACIÓN	251,787.00	1,452,193.71	1,703,980.71	1,703,980.71	1,703,980.71	1,703,980.71	1,703,980.71	0.00
2.5 PRODUCTOS QUÍMICOS, FARMACÉUTICOS Y DE LABORATORIO	1,510,000.00	659,052.36	2,169,052.36	1,819,052.36	1,819,052.36	1,819,052.36	1,819,052.36	350,000.00
2.5.3 MEDICINAS Y PRODUCTOS FARMACÉUTICOS	1,510,000.00	659,052.36	2,169,052.36	1,819,052.36	1,819,052.36	1,819,052.36	1,819,052.36	350,000.00
2.6 COMBUSTIBLES, LUBRICANTES Y ADITIVOS	8,000,000.00	42,727.46	8,042,727.46	12,206,904.59	12,206,904.59	12,206,904.59	12,206,904.59	435,822.87
2.6.1 COMBUSTIBLES, LUBRICANTES Y ADITIVOS	8,000,000.00	42,727.46	8,042,727.46	12,206,904.59	12,206,904.59	12,206,904.59	12,206,904.59	435,822.87
2.7 VESTUARIO, BLANCOS, PRENDAS DE PROTECCIÓN Y ARTÍCULOS DEPORTIVOS	200,000.00	70,512.33	270,512.33	254,487.66	254,487.66	254,487.66	254,487.66	0.00
2.7.1 VESTUARIO Y UNIFORMES	200,000.00	70,512.33	270,512.33	254,487.66	254,487.66	254,487.66	254,487.66	0.00
2.7.2 PRENDAS DE SEGURIDAD Y PROTECCIÓN PERSONAL	0.00	0.00	0.00	0.00	0.00	0.00	0.00	0.00
2.7.3 ARTÍCULOS DEPORTIVOS	0.00	0.00	0.00	0.00	0.00	0.00	0.00	0.00
2.9 HERRAMIENTAS, REFACCIONES Y ACCESORIOS MENORES	12,000,000.00	1,198,291.80	13,198,291.80	1,198,291.80	1,198,291.80	1,198,291.80	1,198,291.80	200,000.00

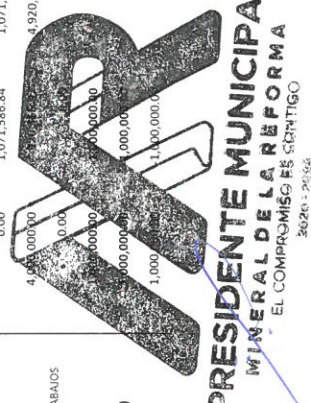
MUNICIPIO MUNICIPAL
MINERAL DE LA REFORMA
EL COMPROMISO ES CONTIGO

PRESIDENTE MUNICIPAL
MINERAL DE LA REFORMA
EL COMPROMISO ES CONTIGO
2020 - 2024

Capítulo Y/Folio	Concepto	Presupuesto Aprobado	Ampliaciones/ Reducciones	Presupuesto Modificado	Comprometido	Devengado	Ejercido	Pagado	Subejercido
2.9.1	HERRAMIENTAS MENORES	503,630.00	894,661.80	1,398,291.80	1,198,291.80	1,198,291.80	1,198,291.80	1,198,291.80	200,000.00
3	SERVICIOS GENERALES	41,304,720.00	15,828,516.99	57,133,236.99	56,663,436.99	56,663,436.99	56,368,595.99	56,368,595.99	469,800.00
3.1	SERVICIOS BÁSICOS	9,842,400.00	-965,893.37	8,876,506.63	8,876,506.63	8,876,506.63	8,876,506.63	8,876,506.63	0.00
3.1.1	ENERGÍA ELÉCTRICA	9,000,000.00	-989,055.34	8,010,944.66	8,010,944.66	8,010,944.66	8,010,944.66	8,010,944.66	0.00
3.1.4	TELEFONÍA TRADICIONAL	840,000.00	25,068.97	865,068.97	865,068.97	865,068.97	865,068.97	865,068.97	0.00
3.1.8	SERVICIOS POSTALES Y TELEGRÁFICOS	2,400.00	-1,907.00	493.00	493.00	493.00	493.00	493.00	0.00
3.2	SERVICIOS DE ARRENDAMIENTO	5,344,822.00	2,753,006.61	8,097,828.61	7,628,028.61	7,628,028.61	7,628,028.61	7,628,028.61	469,800.00
3.2.2	ARRENDAMIENTO DE EDIFICIOS	449,306.00	385,573.46	834,879.46	834,879.46	834,879.46	834,879.46	834,879.46	0.00
3.2.3	ARRENDAMIENTO DE MOBILIARIO Y EQUIPO DE ADMINISTRACIÓN, EDUCACIONAL Y RECREATIVO	740,306.00	2,251,958.74	2,992,264.74	2,522,464.74	2,522,464.74	2,522,464.74	2,522,464.74	469,800.00
3.2.5	ARRENDAMIENTO DE EQUIPO DE TRANSPORTE	2,054,000.00	1,923,386.00	3,977,386.00	3,977,386.00	3,977,386.00	3,977,386.00	3,977,386.00	0.00
3.2.6	ARRENDAMIENTO DE MAQUINARIA, OTROS EQUIPOS Y HERRAMIENTAS	1,600,000.00	-1,600,000.00	0.00	0.00	0.00	0.00	0.00	0.00
3.2.9	OTROS ARRENDAMIENTOS	501,210.00	-207,911.59	293,298.41	293,298.41	293,298.41	293,298.41	293,298.41	0.00
3.3	SERVICIOS PROFESIONALES, CIENTÍFICOS, TÉCNICOS Y OTROS	2,168,000.00	-1,062,656.83	1,105,343.17	1,105,343.17	1,105,343.17	1,105,343.17	1,105,343.17	0.00
3.3.1	SERVICIOS LEGALES, DE CONTABILIDAD, AUDITORÍA Y RELACIONADOS	150,000.00	40,076.34	190,076.34	190,076.34	190,076.34	190,076.34	190,076.34	0.00
3.3.2	RELACIONADAS	450,000.00	-325,444.38	124,555.62	124,555.62	124,555.62	124,555.62	124,555.62	0.00
3.3.4	SERVICIOS DE CAPACITACIÓN	760,000.00	-34,516.28	725,483.72	725,483.72	725,483.72	725,483.72	725,483.72	0.00
3.3.6	SERVICIOS DE APOYO ADMINISTRATIVO, TRADUCCIÓN, FOTOCOPIADO E IMPRESIÓN	8,000.00	-8,000.00	0.00	0.00	0.00	0.00	0.00	0.00
3.3.9	SERVICIOS PROFESIONALES, CIENTÍFICOS Y TÉCNICOS INTEGRALES	800,000.00	-734,772.51	65,227.49	65,227.49	65,227.49	65,227.49	65,227.49	0.00
3.4	SERVICIOS FINANCIEROS, BANCARIOS Y COMERCIALES	1,940,000.00	-343,172.65	1,596,827.35	1,596,827.35	1,596,827.35	1,596,827.35	1,596,827.35	0.00
3.4.1	SERVICIOS FINANCIEROS Y BANCARIOS	240,000.00	37,403.20	277,403.20	277,403.20	277,403.20	277,403.20	277,403.20	0.00
3.4.4	SEGUROS DE RESPONSABILIDAD PATRIMONIAL Y FIANZAS	1,700,000.00	-380,575.85	1,319,424.15	1,319,424.15	1,319,424.15	1,319,424.15	1,319,424.15	0.00
3.5	SERVICIOS DE INSTALACIÓN, REPARACIÓN, MANTENIMIENTO Y CONSERVACIÓN	6,856,885.00	14,477,775.28	21,329,660.28	21,329,660.28	21,329,660.28	21,329,660.28	21,329,660.28	0.00
3.5.1	CONSERVACIÓN Y MANTENIMIENTO MENOR DE INMUEBLES	4,636,885.00	10,578,930.08	15,215,815.08	15,215,815.08	15,215,815.08	15,215,815.08	15,215,815.08	0.00
3.5.2	INSTALACIÓN	0.00	0.00	0.00	0.00	0.00	0.00	0.00	0.00
3.5.5	REPARACIÓN Y MANTENIMIENTO DE MOBILIARIO Y EQUIPO DE APOYO	1,970,000.00	4,096,277.20	6,066,277.20	6,066,277.20	6,066,277.20	6,066,277.20	6,066,277.20	0.00
3.5.7	INSTALACIÓN, REPARACIÓN Y MANTENIMIENTO DE MAQUINARIA, OTROS EQUIPOS Y HERRAMIENTA	200,000.00	-200,000.00	0.00	0.00	0.00	0.00	0.00	0.00
3.5.9	SERVICIOS DE JARDINERÍA Y PUNTIACIÓN	50,000.00	-2,432.00	47,568.00	47,568.00	47,568.00	47,568.00	47,568.00	0.00
3.6	SERVICIOS DE COMUNICACIÓN SOCIAL Y PUBLICIDAD	554,226.00	659,058.95	1,213,284.95	1,213,284.95	1,213,284.95	1,213,284.95	1,213,284.95	0.00
3.6.3	DIFUSIÓN POR RADIO, TELEVISIÓN Y OTROS MEDIOS DE MENSAJES SOBRE PROGRAMA Y ACTIVIDAD GUBERNAMENTALES	554,226.00	659,058.95	1,213,284.95	1,213,284.95	1,213,284.95	1,213,284.95	1,213,284.95	0.00
3.7	SERVICIOS DE TRASLADO Y VIÁTICOS	121,886.00	-107,123.99	14,762.01	14,762.01	14,762.01	14,762.01	14,762.01	0.00
3.7.5	VIÁTICOS EN EL PAÍS	121,886.00	-107,123.99	14,762.01	14,762.01	14,762.01	14,762.01	14,762.01	0.00
3.8	SERVICIOS OFICIALES	5,507,492.00	-4,578,592.31	928,899.69	928,899.69	928,899.69	928,899.69	928,899.69	0.00
3.8.1	GASTOS DE CEREMONIAL	1,831,285.00	-1,278,400.00	552,885.00	552,885.00	552,885.00	552,885.00	552,885.00	0.00
3.8.2	GASTOS DE ORDEN SOCIAL Y CULTURAL	3,676,207.00	-3,300,182.31	376,024.69	376,024.69	376,024.69	376,024.69	376,024.69	0.00
3.9	OTROS SERVICIOS GENERALES	0.00	115.00	115.00	115.00	115.00	115.00	115.00	0.00
3.9.2	IMPUESTOS Y DERECHOS	52,000.00	-5,890.00	46,110.00	46,110.00	46,110.00	46,110.00	46,110.00	0.00
3.9.4	SENTENCIAS Y RESOLUCIONES POR AUTORIDAD COMPETENTE	0.00	47,241.86	47,241.86	47,241.86	47,241.86	47,241.86	47,241.86	0.00
3.9.5	PENAS, MULTAS, ACCESORIOS Y ACTUALIZACIONES	8,000.00	-1,249.40	6,750.60	6,750.60	6,750.60	6,750.60	6,750.60	0.00
3.9.6	OTROS GASTOS POR RESPONSABILIDADES	1,800.00	-1,800.00	0.00	0.00	0.00	0.00	0.00	0.00
3.9.8	IMPUESTO SOBRE NÓMINAS Y OTROS QUE SE DERIVAN DE UNA RELACIÓN LABORAL	1,550,000.00	-1,550,000.00	0.00	0.00	0.00	0.00	0.00	0.00

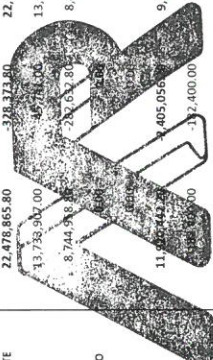


Concepto	Presupuesto Aprobado	Ampliaciones/Reducciones	Presupuesto Modificado	Comprometido	Devengado	Ejercido	Pagado	Subejercido
3.9.9 OTROS SERVICIOS GENERALES	3,175,657.00	5,826,344.39	9,002,001.39	9,002,001.39	9,002,001.39	9,002,001.39	9,002,001.39	0.00
4 TRANSFERENCIAS, ASIGNACIONES, SUBSIDIOS Y OTRAS AYUDAS	23,409,044.00	8,183,448.22	31,592,492.22	28,592,492.22	28,592,492.22	28,581,492.22	28,581,492.22	3,000,000.00
4.1 TRANSFERENCIAS INTERNAS Y ASIGNACIONES AL SECTOR PÚBLICO	12,000,000.00	9,100,000.00	21,100,000.00	18,100,000.00	18,100,000.00	18,100,000.00	18,100,000.00	3,000,000.00
4.1.5 TRANSFERENCIAS INTERNAS OTORGADAS A ENTIDADES PARAESTATALES NO EMPRESARIALES Y NO FINANCIERAS	12,000,000.00	9,100,000.00	21,100,000.00	18,100,000.00	18,100,000.00	18,100,000.00	18,100,000.00	3,000,000.00
4.3 SUBSIDIOS Y SUBVENCIONES	5,697,915.00	-5,697,915.00	0.00	0.00	0.00	0.00	0.00	0.00
4.3.1 SUBSIDIOS A LA PRODUCCION	5,697,915.00	-5,697,915.00	0.00	0.00	0.00	0.00	0.00	0.00
4.4 AYUDAS SOCIALES	1,500,000.00	8,022,930.80	9,522,930.80	9,522,930.80	9,522,930.80	9,511,930.80	9,511,930.80	0.00
4.4.1 AYUDAS SOCIALES A PERSONAS	0.00	9,255,035.80	9,255,035.80	9,255,035.80	9,255,035.80	9,244,035.80	9,244,035.80	0.00
4.4.3 AYUDAS SOCIALES A INSTITUCIONES DE ENSEÑANZA	1,500,000.00	-1,232,105.00	267,895.00	267,895.00	267,895.00	267,895.00	267,895.00	0.00
4.4.5 AYUDAS SOCIALES A INSTITUCIONES SIN FINES DE LUCRO	0.00	0.00	0.00	0.00	0.00	0.00	0.00	0.00
4.5 PENSIONES Y JUBILACIONES	4,211,129.00	-3,241,567.58	969,561.42	969,561.42	969,561.42	969,561.42	969,561.42	0.00
4.5.2 PENSIONES	4,211,129.00	-3,241,567.58	969,561.42	969,561.42	969,561.42	969,561.42	969,561.42	0.00
5 BIENES MUEBLES, INMUEBLES E INTANGIBLES	3,258,654.00	3,716,456.46	6,975,110.46	6,851,125.45	6,851,125.45	6,851,125.45	6,851,125.45	123,985.01
5.1 MOBILIARIO Y EQUIPO DE ADMINISTRACIÓN	546,544.00	154,609.87	701,153.87	577,168.86	577,168.86	577,168.86	577,168.86	123,985.01
5.1.1 MAEBLES DE OFICINA Y ESTANTERÍA	242,000.00	17,287.10	259,287.10	135,302.09	135,302.09	135,302.09	135,302.09	123,985.01
5.1.5 EQUIPO DE CÓMPUTO Y DE TECNOLOGÍAS DE LA INFORMACIÓN	304,544.00	-54,240.79	250,303.21	250,303.21	250,303.21	250,303.21	250,303.21	0.00
5.1.9 OTROS MOBILIARIOS Y EQUIPOS DE ADMINISTRACIÓN	0.00	191,563.56	191,563.56	191,563.56	191,563.56	191,563.56	191,563.56	0.00
5.2 MOBILIARIO Y EQUIPO EDUCACIONAL Y RECREATIVO	181,596.00	286,341.60	467,937.60	467,937.60	467,937.60	467,937.60	467,937.60	0.00
5.2.3 CÁMARAS FOTOGRÁFICAS Y DE VIDEO	181,596.00	286,341.60	467,937.60	467,937.60	467,937.60	467,937.60	467,937.60	0.00
5.3 EQUIPO E INSTRUMENTAL MÉDICO Y DE LABORATORIO	80,000.00	-80,000.00	0.00	0.00	0.00	0.00	0.00	0.00
5.3.1 EQUIPO MÉDICO Y DE LABORATORIO	80,000.00	-80,000.00	0.00	0.00	0.00	0.00	0.00	0.00
5.4 VEHÍCULOS Y EQUIPO TERRESTRE	2,000,000.00	755,640.01	2,755,640.01	2,755,640.01	2,755,640.01	2,755,640.01	2,755,640.01	0.00
5.4.1 VEHÍCULOS Y EQUIPO TERRESTRE	2,000,000.00	-1,004,200.00	995,800.00	995,800.00	995,800.00	995,800.00	995,800.00	0.00
5.4.2 CARROCERÍAS Y REMOLQUES	0.00	1,759,840.01	1,759,840.01	1,759,840.01	1,759,840.01	1,759,840.01	1,759,840.01	0.00
5.6 MAQUINARIA, OTROS EQUIPOS Y HERRAMIENTAS	450,514.00	642,086.00	1,092,600.00	1,092,600.00	1,092,600.00	1,092,600.00	1,092,600.00	0.00
5.6.7 HERRAMIENTAS Y MÁQUINAS-HERRAMIENTA	150,514.00	-57,914.00	92,600.00	92,600.00	92,600.00	92,600.00	92,600.00	0.00
5.6.9 OTROS EQUIPOS	300,000.00	-300,000.00	0.00	0.00	0.00	0.00	0.00	0.00
5.8.1 TERRENOS	0.00	1,957,778.98	1,957,778.98	1,957,778.98	1,957,778.98	1,957,778.98	1,957,778.98	0.00
5.9 ACTIVOS INTANGIBLES	0.00	1,957,778.98	1,957,778.98	1,957,778.98	1,957,778.98	1,957,778.98	1,957,778.98	0.00
5.9.1 SOFTWARE	0.00	1,957,778.98	1,957,778.98	1,957,778.98	1,957,778.98	1,957,778.98	1,957,778.98	0.00
6 INVERSIÓN PÚBLICA	6,000,000.00	7,316,745.93	13,316,745.93	12,213,648.22	12,213,648.22	12,213,648.22	12,213,648.22	1,103,097.71
6.1 OBRA PÚBLICA EN BIENES DE DOMINIO PÚBLICO	6,000,000.00	7,316,745.93	13,316,745.93	12,213,648.22	12,213,648.22	12,213,648.22	12,213,648.22	1,103,097.71
6.1.2 EDIFICACIÓN NO HABITACIONAL	0.00	7,324,803.12	7,324,803.12	6,221,705.41	6,221,705.41	6,221,705.41	6,221,705.41	1,103,097.71
6.1.3 CONET. DE OBRAS PARA EL ABASTECIMIENTO DE AGUA, ELECTRICIDAD Y TELECOMUNICACIONES EN PROCESO	2,000,000.00	-2,000,000.00	0.00	0.00	0.00	0.00	0.00	0.00
6.1.4 DIVISIÓN DE TERRENOS Y CONSTRUCCIÓN DE OBRAS DE URBANIZACIÓN	0.00	1,071,586.84	1,071,586.84	1,071,586.84	1,071,586.84	1,071,586.84	1,071,586.84	0.00
6.1.5 CONSTRUCCIÓN DE VIAS DE COMUNICACIÓN	4,000,000.00	4,920,355.97	8,920,355.97	4,920,355.97	4,920,355.97	4,781,792.74	4,781,792.74	0.00
6.1.9 TRABAJOS DE ACABADOS EN EDIFICACIONES Y OTROS TRABAJOS ESPECIALIZADOS	0.00	0.00	0.00	0.00	0.00	0.00	0.00	0.00
9 DEUDA PÚBLICA	0.00	0.00	0.00	0.00	0.00	0.00	0.00	0.00
9.9 ADEUDOS DE EJERCICIOS FISCALES ANTERIORES (ADEFAS)	0.00	0.00	0.00	0.00	0.00	0.00	0.00	0.00
9.9.1 ADEUDOS DE EJERCICIOS FISCALES ANTERIORES	1,000,000.00	-1,000,000.00	0.00	0.00	0.00	0.00	0.00	0.00



PRESIDENTE MUNICIPAL
 MINERAL DE LA REFORMA
 EL COMPROMISO ES CONTIGO

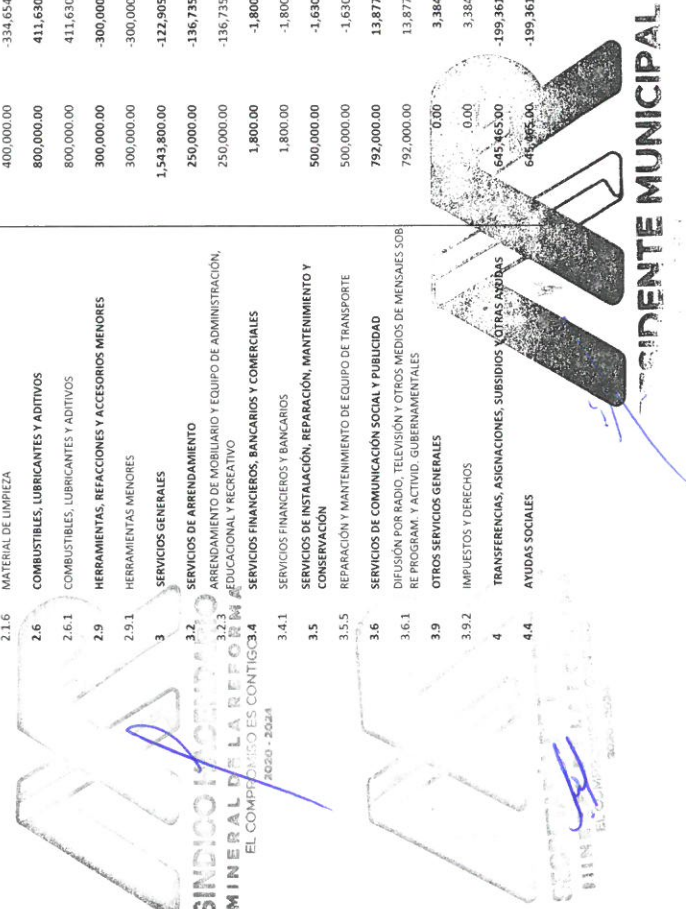
Capítulo y/o ítem	Concepto	Presupuesto Aprobado	Ampliaciones / Reducciones	Presupuesto Modificado	Comprometido	Devengado	Ejercido	Pagado	Subejercido
	FONDO GENERAL DE PARTICIPACIONES (FGP)	91,319,085.99	-5,607,663.09	85,711,422.90	84,190,473.00	84,190,473.00	84,190,473.00	84,190,473.00	1,520,949.90
1	SERVICIOS PERSONALES	89,226,992.00	-5,843,699.00	83,383,293.00	83,383,293.00	83,383,293.00	83,383,293.00	83,383,293.00	0.00
1.1	REMUNERACIONES AL PERSONAL DE CARÁCTER PERMANENTE	71,494,000.00	186,932.00	71,680,932.00	71,680,932.00	71,680,932.00	71,680,932.00	71,680,932.00	0.00
1.1.1	SUELDOS BASE AL PERSONAL PERMANENTE	71,494,000.00	186,932.00	71,680,932.00	71,680,932.00	71,680,932.00	71,680,932.00	71,680,932.00	0.00
1.2	REMUNERACIONES AL PERSONAL DE CARÁCTER TRANSITORIO	9,938,580.00	-3,513,308.00	6,425,272.00	6,425,272.00	6,425,272.00	6,425,272.00	6,425,272.00	0.00
1.2.2	SUELDOS BASE AL PERSONAL EVENTUAL	9,938,580.00	-3,513,308.00	6,425,272.00	6,425,272.00	6,425,272.00	6,425,272.00	6,425,272.00	0.00
1.3	REMUNERACIONES ADICIONALES Y ESPECIALES	4,774,730.00	-1,286,991.00	3,487,739.00	3,487,739.00	3,487,739.00	3,487,739.00	3,487,739.00	0.00
1.3.1	PRIMAS POR AÑOS DE SERVICIOS EFECTIVOS PRESTADOS	1,459,200.00	-22,400.00	1,436,800.00	1,436,800.00	1,436,800.00	1,436,800.00	1,436,800.00	0.00
1.3.2	PRIMAS DE VACACIONES, DOMINICAL Y GRATIFICACIÓN DE FIN DE AÑO	3,315,530.00	-1,301,476.00	2,014,054.00	2,014,054.00	2,014,054.00	2,014,054.00	2,014,054.00	0.00
1.3.2.1	PRIMA VACACIONAL	1,892,935.00	121,119.00	2,014,054.00	2,014,054.00	2,014,054.00	2,014,054.00	2,014,054.00	0.00
1.3.2.2	GRATIFICACION DE FIN DE AÑO	1,422,595.00	-1,422,595.00	0.00	0.00	0.00	0.00	0.00	0.00
1.3.3	HORAS EXTRAORDINARIAS	0.00	36,885.00	36,885.00	36,885.00	36,885.00	36,885.00	36,885.00	0.00
1.5	OTRAS PRESTACIONES SOCIALES Y ECONÓMICAS	3,019,682.00	-1,230,332.00	1,789,350.00	1,789,350.00	1,789,350.00	1,789,350.00	1,789,350.00	0.00
1.5.4	PRESTACIONES CONTRACTUALES	3,019,682.00	-1,230,332.00	1,789,350.00	1,789,350.00	1,789,350.00	1,789,350.00	1,789,350.00	0.00
3	SERVICIOS GENERALES	1,224,593.99	296,355.91	1,520,949.90	0.00	0.00	0.00	0.00	1,520,949.90
3.1	SERVICIOS BÁSICOS	0.00	1,286,725.14	1,286,725.14	0.00	0.00	0.00	0.00	1,286,725.14
3.1.1	ENERGÍA ELÉCTRICA	0.00	1,286,725.14	1,286,725.14	0.00	0.00	0.00	0.00	1,286,725.14
3.2	SERVICIOS DE ARRENDAMIENTO	354,694.00	-354,694.00	0.00	0.00	0.00	0.00	0.00	0.00
3.2.2	ARRENDAMIENTO DE EDIFICIOS	354,694.00	-354,694.00	0.00	0.00	0.00	0.00	0.00	0.00
3.4	SERVICIOS FINANCIEROS, BANCARIOS Y COMERCIALES	2,399.99	-2,399.99	0.00	0.00	0.00	0.00	0.00	0.00
3.4.1	SERVICIOS FINANCIEROS Y BANCARIOS	2,399.99	-2,399.99	0.00	0.00	0.00	0.00	0.00	0.00
3.5	SERVICIOS DE INSTALACIÓN, REPARACIÓN, MANTENIMIENTO Y CONSERVACIÓN	0.00	234,224.76	234,224.76	0.00	0.00	0.00	0.00	234,224.76
3.5.5	REPARACIÓN Y MANTENIMIENTO DE EQUIPO DE TRANSPORTE	0.00	234,224.76	234,224.76	0.00	0.00	0.00	0.00	234,224.76
3.9	OTROS SERVICIOS GENERALES	867,500.00	-867,500.00	0.00	0.00	0.00	0.00	0.00	0.00
3.9.9	OTROS SERVICIOS GENERALES	867,500.00	-867,500.00	0.00	0.00	0.00	0.00	0.00	0.00
4	TRANSFERENCIAS, ASIGNACIONES, SUBSIDIOS Y OTRAS AYUDAS	867,500.00	-60,320.00	807,180.00	807,180.00	807,180.00	807,180.00	807,180.00	0.00
4.4	AYUDAS SOCIALES	867,500.00	-60,320.00	807,180.00	807,180.00	807,180.00	807,180.00	807,180.00	0.00
4.4.5	AYUDAS SOCIALES A INSTITUCIONES SIN FINES DE LUCRO	867,500.00	-60,320.00	807,180.00	807,180.00	807,180.00	807,180.00	807,180.00	0.00
	FONDO DE FOMENTO MUNICIPAL (FFM)	35,825,424.01	-614,121.41	35,211,302.60	34,163,923.00	34,163,923.00	34,163,923.00	34,163,923.00	1,047,379.60
1	SERVICIOS PERSONALES	34,687,339.00	-2,456,462.00	32,230,877.00	32,230,877.00	32,230,877.00	32,230,877.00	32,230,877.00	0.00
1.1	REMUNERACIONES AL PERSONAL DE CARÁCTER PERMANENTE	22,478,865.80	-328,373.80	22,150,492.00	22,150,492.00	22,150,492.00	22,150,492.00	22,150,492.00	0.00
1.1.1	DIETAS	13,738,902.00	47,781.00	13,688,166.00	13,688,166.00	13,688,166.00	13,688,166.00	13,688,166.00	0.00
1.1.3	SUELDOS BASE AL PERSONAL PERMANENTE	8,744,963.80	230,632.80	8,462,326.00	8,462,326.00	8,462,326.00	8,462,326.00	8,462,326.00	0.00
1.2	REMUNERACIONES AL PERSONAL DE CARÁCTER TRANSITORIO	11,000,000.00	0.00	11,000,000.00	11,000,000.00	11,000,000.00	11,000,000.00	11,000,000.00	0.00
1.2.2	SUELDOS BASE AL PERSONAL EVENTUAL	11,000,000.00	0.00	11,000,000.00	11,000,000.00	11,000,000.00	11,000,000.00	11,000,000.00	0.00
1.3	REMUNERACIONES ADICIONALES Y ESPECIALES	11,000,000.00	405,056.00	11,405,056.00	11,405,056.00	11,405,056.00	11,405,056.00	11,405,056.00	0.00
1.3.1	PRIMAS POR AÑOS DE SERVICIOS EFECTIVOS PRESTADOS	11,000,000.00	405,056.00	11,405,056.00	11,405,056.00	11,405,056.00	11,405,056.00	11,405,056.00	0.00
1.3.2	PRIMAS DE VACACIONES, DOMINICAL Y GRATIFICACIÓN DE FIN DE AÑO	0.00	-132,400.00	0.00	0.00	0.00	0.00	0.00	0.00



SINDICATO MUNICIPAL
MINERAL DE LA REFORMA
EL COMPROMISO ES CONTIGO
 2020 - 2024

PRESIDENTE MUNICIPAL
MINERAL DE LA REFORMA
EL COMPROMISO ES CONTIGO
 2020 - 2024

Capítulo y/o ítem	Concepto	Presupuesto Aprobado	Ampliaciones/Reducciones	Presupuesto Modificado	Comprometido	Devengado	Ejercido	Pagado	Subejercido
1.3.2.1	PRIMA VACACIONAL	250,771.20	-224,934.20	25,837.00	25,837.00	25,837.00	25,837.00	25,837.00	0.00
1.3.2.2	GRATIFICACION DE FIN DE AÑO	11,295,457.00	-1,805,908.00	9,489,549.00	9,489,549.00	9,489,549.00	9,489,549.00	9,489,549.00	0.00
1.3.3	HORAS EXTRAORDINARIAS	191,814.00	-191,814.00	0.00	0.00	0.00	0.00	0.00	0.00
1.5	OTRAS PRESTACIONES SOCIALES Y ECONÓMICAS	288,031.00	276,968.00	564,999.00	564,999.00	564,999.00	564,999.00	564,999.00	0.00
1.5.4	PRESTACIONES CONTRACTUALES	288,031.00	276,968.00	564,999.00	564,999.00	564,999.00	564,999.00	564,999.00	0.00
3	SERVICIOS GENERALES	6,000.01	2,424,345.59	2,430,345.60	1,382,966.00	1,382,966.00	1,382,966.00	1,382,966.00	1,047,379.60
3.4	SERVICIOS FINANCIEROS, BANCARIOS Y COMERCIALES	6,000.01	-6,000.01	0.00	0.00	0.00	0.00	0.00	0.00
3.4.1	SERVICIOS FINANCIEROS Y BANCARIOS	6,000.01	-6,000.01	0.00	0.00	0.00	0.00	0.00	0.00
3.5	SERVICIOS DE INSTALACIÓN, REPARACIÓN, MANTENIMIENTO Y CONSERVACIÓN	0.00	127,558.60	127,558.60	0.00	0.00	0.00	0.00	127,558.60
3.5.5	REPARACIÓN Y MANTENIMIENTO DE EQUIPO DE TRANSPORTE	0.00	127,558.60	127,558.60	0.00	0.00	0.00	0.00	127,558.60
3.9	OTROS SERVICIOS GENERALES	0.00	2,302,787.00	2,302,787.00	1,382,966.00	1,382,966.00	1,382,966.00	1,382,966.00	919,821.00
3.9.8	IMPUESTO SOBRE NÓMINAS Y OTROS QUE SE DERIVEN DE UNA RELACION LABORAL	0.00	2,302,787.00	2,302,787.00	1,382,966.00	1,382,966.00	1,382,966.00	1,382,966.00	919,821.00
4	TRANSFERENCIAS, ASIGNACIONES, SUBSIDIOS Y OTRAS AYUDAS	1,132,085.00	-582,005.00	550,080.00	550,080.00	550,080.00	550,080.00	550,080.00	0.00
4.4	AYUDAS SOCIALES	1,132,085.00	-582,005.00	550,080.00	550,080.00	550,080.00	550,080.00	550,080.00	0.00
4.4.1	AYUDAS SOCIALES A PERSONAS	1,132,085.00	-582,005.00	550,080.00	550,080.00	550,080.00	550,080.00	550,080.00	0.00
FONDO DE FISCALIZACION Y RECAUDACION (FOFIR)		4,989,265.00	105,193.50	5,094,458.50	4,564,086.80	4,564,086.80	4,564,086.80	4,564,086.80	530,371.70
2	MATERIALES Y SUMINISTROS	2,800,000.00	-309,243.15	2,491,756.85	2,491,756.85	2,491,756.85	2,491,756.85	2,491,756.85	0.00
2.1	MATERIALES DE ADMINISTRACIÓN, EMISIÓN DE DOCUMENTOS Y ARTICULOS OFICIALES	1,700,000.00	-419,874.13	1,280,125.87	1,280,125.87	1,280,125.87	1,280,125.87	1,280,125.87	0.00
2.1.1	MATERIALES, ÚTILES Y EQUIPOS MENORES DE OFICINA	1,000,000.00	18,655.46	1,018,655.46	1,018,655.46	1,018,655.46	1,018,655.46	1,018,655.46	0.00
2.1.2	MATERIALES Y ÚTILES DE IMPRESIÓN Y REPRODUCCIÓN	0.00	147,851.54	147,851.54	147,851.54	147,851.54	147,851.54	147,851.54	0.00
2.1.4	MATERIALES, ÚTILES Y EQUIPOS MENORES DE TECNOLOGÍAS DE LA INF ORMACIÓN Y COMUNICACIONES	300,000.00	-251,726.37	48,273.63	48,273.63	48,273.63	48,273.63	48,273.63	0.00
2.1.6	MATERIAL DE LIMPIEZA	400,000.00	-334,654.76	65,345.24	65,345.24	65,345.24	65,345.24	65,345.24	0.00
2.6	COMBUSTIBLES; LUBRICANTES Y ADITIVOS	800,000.00	411,630.98	1,211,630.98	1,211,630.98	1,211,630.98	1,211,630.98	1,211,630.98	0.00
2.6.1	COMBUSTIBLES; LUBRICANTES Y ADITIVOS	800,000.00	411,630.98	1,211,630.98	1,211,630.98	1,211,630.98	1,211,630.98	1,211,630.98	0.00
2.9	HERRAMIENTAS, REFACCIONES Y ACCESORIOS MENORES	300,000.00	-300,000.00	0.00	0.00	0.00	0.00	0.00	0.00
2.9.1	HERRAMIENTAS MENORES	300,000.00	-300,000.00	0.00	0.00	0.00	0.00	0.00	0.00
3	SERVICIOS GENERALES	1,543,800.00	-122,905.30	1,420,894.70	1,420,894.70	1,420,894.70	1,420,894.70	1,420,894.70	0.00
3.2	SERVICIOS DE ARRENDAMIENTO	250,000.00	-136,735.66	113,264.34	113,264.34	113,264.34	113,264.34	113,264.34	0.00
3.2.3	ARRENDAMIENTO DE MOBILIARIO Y EQUIPO DE ADMINISTRACIÓN, EDUCACIONAL Y RECREATIVO	250,000.00	-136,735.66	113,264.34	113,264.34	113,264.34	113,264.34	113,264.34	0.00
3.4	SERVICIOS FINANCIEROS, BANCARIOS Y COMERCIALES	1,800.00	-1,800.00	0.00	0.00	0.00	0.00	0.00	0.00
3.4.1	SERVICIOS FINANCIEROS Y BANCARIOS	1,800.00	-1,800.00	0.00	0.00	0.00	0.00	0.00	0.00
3.5	SERVICIOS DE INSTALACIÓN, REPARACIÓN, MANTENIMIENTO Y CONSERVACIÓN	500,000.00	-1,630.95	498,369.05	498,369.05	498,369.05	498,369.05	498,369.05	0.00
3.5.5	REPARACIÓN Y MANTENIMIENTO DE EQUIPO DE TRANSPORTE	500,000.00	-1,630.95	498,369.05	498,369.05	498,369.05	498,369.05	498,369.05	0.00
3.6	SERVICIOS DE COMUNICACIÓN SOCIAL Y PUBLICIDAD	792,000.00	13,877.31	805,877.31	805,877.31	805,877.31	805,877.31	805,877.31	0.00
3.6.1	DIFUSIÓN POR RADIO, TELEVISIÓN Y OTROS MEDIOS DE MENSAJES SOB RE PROGRAMAS Y ACTIVIDAD GOBIERNAMENTALES	792,000.00	13,877.31	805,877.31	805,877.31	805,877.31	805,877.31	805,877.31	0.00
3.9	OTROS SERVICIOS GENERALES	0.00	3,384.00	3,384.00	3,384.00	3,384.00	3,384.00	3,384.00	0.00
3.9.2	IMPUESTOS Y DERECHOS	0.00	3,384.00	3,384.00	3,384.00	3,384.00	3,384.00	3,384.00	0.00
4	TRANSFERENCIAS, ASIGNACIONES, SUBSIDIOS Y OTRAS AYUDAS	645,465.00	-199,361.35	446,103.65	446,103.65	446,103.65	446,103.65	446,103.65	0.00
4.4	AYUDAS SOCIALES	645,465.00	-199,361.35	446,103.65	446,103.65	446,103.65	446,103.65	446,103.65	0.00



Código y/o con	Concepto	Presupuesto Aprobado	Ampliaciones / Reducciones	Presupuesto Modificado	Comprometido	Devenigado	Ejercido	Pagado	Subejercido
4.4.1	AYUDAS SOCIALES A PERSONAS	645,465.00	-199,361.35	446,103.65	446,103.65	446,103.65	446,103.65	446,103.65	0.00
5	BIENES MUEBLES, INMUEBLES E INTANGIBLES	0.00	735,703.30	735,703.30	205,331.60	205,331.60	205,331.60	205,331.60	530,371.70
5.1	MOBILIARIO Y EQUIPO DE ADMINISTRACIÓN	0.00	735,703.30	735,703.30	205,331.60	205,331.60	205,331.60	205,331.60	530,371.70
5.1.5	EQUIPO DE CÓMPUTO Y DE TECNOLOGÍAS DE LA INFORMACIÓN	0.00	735,703.30	735,703.30	205,331.60	205,331.60	205,331.60	205,331.60	530,371.70
PARTICIPACIÓN POR LA RECAUDACIÓN OBTENIDA DE IMPUESTO SOBRE LA RENTA ENTERADO A LA FEDERACIÓN (ISR)		12,770,000.00	15,281,557.09	28,051,557.09	26,906,774.44	26,906,774.44	26,906,774.44	26,906,774.44	1,144,782.65
1	SERVICIOS PERSONALES	11,220,545.86	13,053,520.14	24,274,066.00	24,274,066.00	24,274,066.00	24,274,066.00	24,274,066.00	0.00
1.1	REMUNERACIONES AL PERSONAL DE CARÁCTER PERMANENTE	0.00	12,152,218.00	12,152,218.00	12,152,218.00	12,152,218.00	12,152,218.00	12,152,218.00	0.00
1.1.3	SUELDOS BASE AL PERSONAL PERMANENTE	0.00	12,152,218.00	12,152,218.00	12,152,218.00	12,152,218.00	12,152,218.00	12,152,218.00	0.00
1.3	REMUNERACIONES ADICIONALES Y ESPECIALES	11,220,545.86	356,313.14	11,576,859.00	11,576,859.00	11,576,859.00	11,576,859.00	11,576,859.00	0.00
1.3.1	PRIMAS POR AÑOS DE SERVICIOS EFECTIVOS PRESTADOS	0.00	365,470.00	365,470.00	365,470.00	365,470.00	365,470.00	365,470.00	0.00
1.3.2	PRIMAS DE VACACIONES, DOMINICAL Y GRATIFICACIÓN DE FIN DE AÑO	11,220,545.86	-14,522.86	11,206,023.00	11,206,023.00	11,206,023.00	11,206,023.00	11,206,023.00	0.00
1.3.2.1	PRIMA VACACIONAL	0.00	398,239.00	398,239.00	398,239.00	398,239.00	398,239.00	398,239.00	0.00
1.3.2.2	GRATIFICACION DE FIN DE AÑO	11,220,545.86	-412,761.86	10,807,784.00	10,807,784.00	10,807,784.00	10,807,784.00	10,807,784.00	0.00
1.3.3	HORAS EXTRAORDINARIAS	0.00	5,366.00	5,366.00	5,366.00	5,366.00	5,366.00	5,366.00	0.00
1.5	OTRAS PRESTACIONES SOCIALES Y ECONÓMICAS	0.00	544,989.00	544,989.00	544,989.00	544,989.00	544,989.00	544,989.00	0.00
1.5.4	PRESTACIONES CONTRACTUALES	0.00	544,989.00	544,989.00	544,989.00	544,989.00	544,989.00	544,989.00	0.00
2	MATERIALES Y SUMINISTROS	0.00	1,144,782.65	1,144,782.65	0.00	0.00	0.00	0.00	1,144,782.65
2.6	COMBUSTIBLES, LUBRICANTES Y ADITIVOS	0.00	1,144,782.65	1,144,782.65	0.00	0.00	0.00	0.00	1,144,782.65
2.6.1	COMBUSTIBLES, LUBRICANTES Y ADITIVOS	0.00	1,144,782.65	1,144,782.65	0.00	0.00	0.00	0.00	1,144,782.65
3	SERVICIOS GENERALES	1,549,454.14	1,083,254.30	2,632,708.44	2,632,708.44	2,632,708.44	2,632,708.44	2,632,708.44	0.00
3.3	SERVICIOS PROFESIONALES, CIENTÍFICOS, TÉCNICOS Y OTROS SERVICIOS	465,054.14	1,353,412.30	1,818,466.44	1,818,466.44	1,818,466.44	1,818,466.44	1,818,466.44	0.00
3.3.9	SERVICIOS PROFESIONALES, CIENTÍFICOS Y TÉCNICOS INTEGRALES	465,054.14	1,353,412.30	1,818,466.44	1,818,466.44	1,818,466.44	1,818,466.44	1,818,466.44	0.00
3.4	SERVICIOS FINANCIEROS, BANCARIOS Y COMERCIALES	2,160.00	-2,160.00	0.00	0.00	0.00	0.00	0.00	0.00
3.4.1	SERVICIOS FINANCIEROS Y BANCARIOS	2,160.00	-2,160.00	0.00	0.00	0.00	0.00	0.00	0.00
3.8	SERVICIOS OFICIALES	1,082,240.00	-267,998.00	814,242.00	814,242.00	814,242.00	814,242.00	814,242.00	0.00
3.8.2	GASTOS DE ORDEN SOCIAL Y CULTURAL	1,082,240.00	-267,998.00	814,242.00	814,242.00	814,242.00	814,242.00	814,242.00	0.00
FONDO DE ESTABILIZACIÓN DE LOS INGRESOS DE LAS ENTIDADES FEDERATIVAS (FEIEF)		0.00	1,977,935.52	1,977,935.52	1,313,690.00	1,313,690.00	1,313,690.00	1,313,690.00	664,245.52
1.5.4	SERVICIOS PERSONALES	0.00	965,690.00	965,690.00	965,690.00	965,690.00	965,690.00	965,690.00	0.00
1.5.4	OTRAS PRESTACIONES SOCIALES Y ECONÓMICAS	0.00	965,690.00	965,690.00	965,690.00	965,690.00	965,690.00	965,690.00	0.00
1.5.4	PRESTACIONES CONTRACTUALES	0.00	965,690.00	965,690.00	965,690.00	965,690.00	965,690.00	965,690.00	0.00
2	MATERIALES Y SUMINISTROS	0.00	664,245.52	664,245.52	0.00	0.00	0.00	0.00	664,245.52
2.1	MATERIALES DE ADMINISTRACIÓN, EMISIÓN DE DOCUMENTOS Y ARTÍCULOS OFICIALES	0.00	0.00	0.00	0.00	0.00	0.00	0.00	0.00
2.1.1	MATERIALES, ÚTILES Y EQUIPOS MENORES DE OFICINA	0.00	0.00	0.00	0.00	0.00	0.00	0.00	0.00
2.1.4	MATERIALES, ÚTILES Y EQUIPOS MENORES DE TECNOLOGÍAS DE LA INFORMACIÓN Y COMUNICACIONES	0.00	0.00	0.00	0.00	0.00	0.00	0.00	0.00
2.6	COMBUSTIBLES, LUBRICANTES Y ADITIVOS	0.00	664,245.52	664,245.52	0.00	0.00	0.00	0.00	664,245.52
2.6.1	COMBUSTIBLES, LUBRICANTES Y ADITIVOS	0.00	664,245.52	664,245.52	0.00	0.00	0.00	0.00	664,245.52
3	SERVICIOS GENERALES	0.00	348,000.00	348,000.00	348,000.00	348,000.00	348,000.00	348,000.00	0.00



RESIDENTE MUNICIPAL
MUNICIPALIDAD DE LA REFORMA
 COMUNIDAD EN COMPROMISO CONTIAGO

Capítulo y/o C/C	Concepto	Presupuesto Aprobado	Ampliaciones / Reducciones	Presupuesto Modificado	Comprometido	Devengado	Ejercido	Pagado	Subejercido
3.8	SERVICIOS OFICIALES	0.00	348,000.00	348,000.00	348,000.00	348,000.00	348,000.00	348,000.00	0.00
3.8.2	GASTOS DE ORDEN SOCIAL Y CULTURAL	0.00	348,000.00	348,000.00	348,000.00	348,000.00	348,000.00	348,000.00	0.00
5	BIENES MUEBLES, INMUEBLES E INTANGIBLES	0.00	0.00	0.00	0.00	0.00	0.00	0.00	0.00
5.1	MOBILIARIO Y EQUIPO DE ADMINISTRACIÓN	0.00	0.00	0.00	0.00	0.00	0.00	0.00	0.00
5.1.1	MUEBLES DE OFICINA Y ESTANTERÍA	0.00	0.00	0.00	0.00	0.00	0.00	0.00	0.00
IMPUESTO SOBRE LA RENTA-ENAJENACION DE BIENES INMUEBLES		0.00	497,916.16	497,916.16	473,885.69	473,885.69	473,885.69	473,885.69	24,030.47
2	MATERIALES Y SUMINISTROS	0.00	83,681.15	83,681.15	59,650.68	59,650.68	59,650.68	59,650.68	24,030.47
2.1	MATERIALES DE ADMINISTRACIÓN, EMISIÓN DE DOCUMENTOS Y ARTICULOS OFICIALES	0.00	83,681.15	83,681.15	59,650.68	59,650.68	59,650.68	59,650.68	24,030.47
2.1.1	MATERIALES, ÚTILES Y EQUIPOS MENORES DE OFICINA	0.00	24,030.47	24,030.47	0.00	0.00	0.00	0.00	24,030.47
2.1.6	MATERIAL DE LIMPIEZA	0.00	59,650.68	59,650.68	59,650.68	59,650.68	59,650.68	59,650.68	0.00
3	SERVICIOS GENERALES	0.00	414,235.01	414,235.01	414,235.01	414,235.01	414,235.01	414,235.01	0.00
3.8	SERVICIOS OFICIALES	0.00	414,235.01	414,235.01	414,235.01	414,235.01	414,235.01	414,235.01	0.00
3.8.2	GASTOS DE ORDEN SOCIAL Y CULTURAL	0.00	401,028.01	401,028.01	401,028.01	401,028.01	401,028.01	401,028.01	0.00
3.9.2	IMPUESTOS Y DERECHOS	0.00	13,207.00	13,207.00	13,207.00	13,207.00	13,207.00	13,207.00	0.00

TRANSFERENCIAS DE RECURSOS ESTATALES EXTRAORDINARIOS (TIRE)

1	SERVICIOS PERSONALES	0.00	1,643,021.00	1,643,021.00	1,143,021.00	1,143,021.00	1,143,021.00	1,143,021.00	500,000.00
1.5	OTRAS PRESTACIONES SOCIALES Y ECONÓMICAS	0.00	1,643,021.00	1,643,021.00	1,143,021.00	1,143,021.00	1,143,021.00	1,143,021.00	500,000.00
1.5.2	INDENIZACIONES	0.00	1,142,221.00	1,142,221.00	1,142,221.00	1,142,221.00	1,142,221.00	1,142,221.00	0.00
1.5.4	PRESTACIONES CONTRACTUALES	0.00	500,800.00	500,800.00	800.00	800.00	800.00	800.00	500,000.00
2	MATERIALES Y SUMINISTROS	0.00	6,119,067.06	6,119,067.06	6,119,067.06	6,119,067.06	6,119,067.06	6,119,067.06	0.00
2.1	MATERIALES DE ADMINISTRACIÓN, EMISIÓN DE DOCUMENTOS Y ARTICULOS OFICIALES	0.00	246,873.39	246,873.39	246,873.39	246,873.39	246,873.39	246,873.39	0.00
2.1.1	MATERIALES, ÚTILES Y EQUIPOS MENORES DE OFICINA	0.00	1,922.56	1,922.56	1,922.56	1,922.56	1,922.56	1,922.56	0.00
2.1.2	MATERIALES Y ÚTILES DE IMPRESIÓN Y REPRODUCCIÓN	0.00	125,342.94	125,342.94	125,342.94	125,342.94	125,342.94	125,342.94	0.00
2.1.4	MATERIALES, ÚTILES Y EQUIPOS MENORES DE TECNOLOGÍAS DE LA INFORMACIÓN Y COMUNICACIONES	0.00	102,207.89	102,207.89	102,207.89	102,207.89	102,207.89	102,207.89	0.00
2.1.6	MATERIAL DE LIMPIEZA	0.00	17,400.00	17,400.00	17,400.00	17,400.00	17,400.00	17,400.00	0.00
2.2	ALIMENTOS Y UTENSILIOS	0.00	44,768.79	44,768.79	44,768.79	44,768.79	44,768.79	44,768.79	0.00
2.2.1	PRODUCTOS ALIMENTICIOS PARA PERSONAS	0.00	44,768.79	44,768.79	44,768.79	44,768.79	44,768.79	44,768.79	0.00
2.4	MATERIALES Y ARTICULOS DE CONSTRUCCIÓN Y DE REPARACIÓN	0.00	3,464.90	3,464.90	3,464.90	3,464.90	3,464.90	3,464.90	0.00
2.4.6	MATERIAL ELÉCTRICO Y ELECTRÓNICO	0.00	3,464.90	3,464.90	3,464.90	3,464.90	3,464.90	3,464.90	0.00
2.5	PRODUCTOS QUÍMICOS, FARMACÉUTICOS Y DE LABORATORIO	0.00	72,402.65	72,402.65	72,402.65	72,402.65	72,402.65	72,402.65	0.00
2.5.3	MEDICINAS Y PRODUCTOS FARMACÉUTICOS	0.00	72,402.65	72,402.65	72,402.65	72,402.65	72,402.65	72,402.65	0.00
2.6	COMBUSTIBLES, LUBRICANTES Y ADITIVOS	0.00	4,253,689.72	4,253,689.72	4,253,689.72	4,253,689.72	4,253,689.72	4,253,689.72	0.00
2.6.1	COMBUSTIBLES, LUBRICANTES Y ADITIVOS	0.00	4,253,689.72	4,253,689.72	4,253,689.72	4,253,689.72	4,253,689.72	4,253,689.72	0.00
2.7	VESTUARIO, BIANCOS, PRENDAS DE PROTECCIÓN Y ARTICULOS DEPORTIVOS	0.00	1,491,833.61	1,491,833.61	1,491,833.61	1,491,833.61	1,491,833.61	1,491,833.61	0.00
2.7.1	VESTUARIO Y UNIFORMES	0.00	1,491,833.61	1,491,833.61	1,491,833.61	1,491,833.61	1,491,833.61	1,491,833.61	0.00
2.9	HERRAMIENTAS, REFACCIONES Y ACCESORIOS	0.00	6,034.00	6,034.00	6,034.00	6,034.00	6,034.00	6,034.00	0.00
2.9.1	HERRAMIENTAS MENORES	0.00	6,034.00	6,034.00	6,034.00	6,034.00	6,034.00	6,034.00	0.00
TRANSFERENCIAS DE RECURSOS ESTATALES EXTRAORDINARIOS (TIRE)		0.00	17,249,625.78	17,249,625.78	14,728,943.80	14,728,943.80	14,728,943.80	14,728,943.80	2,520,681.98

SINDICATO MUNICIPAL
MINERAL DE LA RAY
EL COMPAÑERISMO ES CONTIGUO
2020 - 2024

SECRETARÍA DE ADMINISTRACIÓN Y FINANZAS
EL COMPAÑERISMO ES CONTIGUO
2020 - 2024

Código	Concepto	Presupuesto Aprobado	Ampliaciones/Reducciones	Presupuesto Modificado	Comprometido	Devengado	Ejercido	Pagado	Subejercido
3	SERVICIOS GENERALES	0.00	5,294,766.56	5,294,766.56	4,774,084.58	4,774,084.58	4,774,084.58	4,774,084.58	520,681.98
3.1	SERVICIOS BÁSICOS	0.00	66,000.00	66,000.00	66,000.00	66,000.00	66,000.00	66,000.00	0.00
3.1.7	SERVICIOS DE ACCESO DE INTERNET, REDES Y PROCESAMIENTO DE INFORMACIÓN	0.00	66,000.00	66,000.00	66,000.00	66,000.00	66,000.00	66,000.00	0.00
3.2	SERVICIOS DE ARRENDAMIENTO	0.00	24,000.00	24,000.00	24,000.00	24,000.00	24,000.00	24,000.00	0.00
3.2.9	OTROS ARRENDAMIENTOS	0.00	24,000.00	24,000.00	24,000.00	24,000.00	24,000.00	24,000.00	0.00
3.5	SERVICIOS DE INSTALACIÓN, REPARACIÓN, MANTENIMIENTO Y CONSERVACIÓN	0.00	1,111,753.77	1,111,753.77	1,111,753.77	1,111,753.77	1,111,753.77	1,111,753.77	0.00
3.5.1	CONSERVACIÓN Y MANTENIMIENTO MENOR DE INMUEBLES	0.00	218,008.30	218,008.30	218,008.30	218,008.30	218,008.30	218,008.30	0.00
3.5.5	REPARACIÓN Y MANTENIMIENTO DE EQUIPO DE TRANSPORTE	0.00	893,745.47	893,745.47	893,745.47	893,745.47	893,745.47	893,745.47	0.00
3.8	SERVICIOS OFICIALES	0.00	502,185.96	502,185.96	502,185.96	502,185.96	502,185.96	502,185.96	0.00
3.8.2	GASTOS DE ORDEN SOCIAL Y CULTURAL	0.00	502,185.96	502,185.96	502,185.96	502,185.96	502,185.96	502,185.96	0.00
3.9	OTROS SERVICIOS GENERALES	0.00	3,590,826.83	3,590,826.83	3,070,144.85	3,070,144.85	3,070,144.85	3,070,144.85	520,681.98
3.9.4	SENTENCIAS Y RESOLUCIONES POR AUTORIDAD COMPETENTE	0.00	3,566,266.83	3,566,266.83	3,045,584.85	3,045,584.85	3,045,584.85	3,045,584.85	520,681.98
3.9.9	OTROS SERVICIOS GENERALES	0.00	24,560.00	24,560.00	24,560.00	24,560.00	24,560.00	24,560.00	0.00
4	TRANSFERENCIAS, ASIGNACIONES, SUBSIDIOS Y OTRAS AYUDAS	0.00	4,042,770.93	4,042,770.93	2,542,770.93	2,542,770.93	2,542,770.93	2,542,770.93	1,500,000.00
4.1	TRANSFERENCIAS INTERNAS Y ASIGNACIONES AL SECTOR PÚBLICO	0.00	1,500,000.00	1,500,000.00	0.00	0.00	0.00	0.00	1,500,000.00
4.1.5	TRANSFERENCIAS INTERNAS OTORGADAS A ENTIDADES PARAESTATALES NO EMPRESARIALES Y NO FINANCIERAS	0.00	1,500,000.00	1,500,000.00	0.00	0.00	0.00	0.00	1,500,000.00
4.4	AYUDAS SOCIALES	0.00	2,542,770.93	2,542,770.93	2,542,770.93	2,542,770.93	2,542,770.93	2,542,770.93	0.00
4.4.1	AYUDAS SOCIALES A PERSONAS	0.00	2,542,770.93	2,542,770.93	2,542,770.93	2,542,770.93	2,542,770.93	2,542,770.93	0.00
5	BIENES MUEBLES, INMUEBLES E INTANGIBLES	0.00	150,000.23	150,000.23	150,000.23	150,000.23	150,000.23	150,000.23	0.00
5.2	MOBILIARIO Y EQUIPO EDUCACIONAL Y RECREATIVO	0.00	150,000.23	150,000.23	150,000.23	150,000.23	150,000.23	150,000.23	0.00
5.2.1	EQUIPOS Y APARATOS AUDIOVISUALES	0.00	150,000.23	150,000.23	150,000.23	150,000.23	150,000.23	150,000.23	0.00

IMPUESTO ESPECIAL SOBRE PRODUCCIÓN Y SERVICIOS (IEPS)	2,598,103.00	-1,097,651.53	1,500,451.47	1,320,351.32	1,320,351.32	1,320,351.32	1,320,351.32	1,320,351.32	180,100.15
2	MATERIALES Y SUMINISTROS	2,598,103.00	-1,097,651.53	1,500,451.47	1,320,351.32	1,320,351.32	1,320,351.32	1,320,351.32	180,100.15
2.6	COMBUSTIBLES, LUBRICANTES Y ADITIVOS	2,598,103.00	-1,097,651.53	1,500,451.47	1,320,351.32	1,320,351.32	1,320,351.32	1,320,351.32	180,100.15
2.6.1	COMBUSTIBLES; LUBRICANTES Y ADITIVOS	2,598,103.00	-1,097,651.53	1,500,451.47	1,320,351.32	1,320,351.32	1,320,351.32	1,320,351.32	180,100.15
IMPUESTO A LA VENTA DE DIESEL Y GASOLINA (IPES GASOLINAS)	5,373,281.00	-1,842,911.62	3,530,369.38	3,114,084.85	3,114,084.85	3,114,084.85	3,114,084.85	3,114,084.85	416,284.53
2	MATERIALES Y SUMINISTROS	5,373,281.00	-1,842,911.62	3,530,369.38	3,114,084.85	3,114,084.85	3,114,084.85	3,114,084.85	416,284.53
2.6	COMBUSTIBLES, LUBRICANTES Y ADITIVOS	5,373,281.00	-1,842,911.62	3,530,369.38	3,114,084.85	3,114,084.85	3,114,084.85	3,114,084.85	416,284.53
2.6.1	COMBUSTIBLES; LUBRICANTES Y ADITIVOS	5,373,281.00	-1,842,911.62	3,530,369.38	3,114,084.85	3,114,084.85	3,114,084.85	3,114,084.85	416,284.53

IMPUESTO SOBRE AUTOMOVILES NUEVOS (ISAN)	669,378.91	6,718.12	976,097.03	861,477.26	861,477.26	861,477.26	861,477.26	861,477.26	114,619.77
2	MATERIALES Y SUMINISTROS	669,378.91	-119,368.93	673,620.07	559,000.30	559,000.30	559,000.30	559,000.30	114,619.77
2.1	MATERIALES DE ADMINISTRACIÓN Y DOCUMENTACIÓN	669,378.91	-274,403.79	282,785.21	282,785.21	282,785.21	282,785.21	282,785.21	0.00
2.1.1	MATERIALES, ÚTILES Y EQUIPOS DE OFICINA Y OTROS	669,378.91	-176,946.29	169,242.71	169,242.71	169,242.71	169,242.71	169,242.71	0.00
2.1.4	MATERIALES ÚTILES EQUIPOS DE INFORMACIÓN Y COMUNICACIÓN Y DE TECNOLOGÍA	669,378.91	-59,879.87	47,120.13	47,120.13	47,120.13	47,120.13	47,120.13	0.00
2.1.6	MATERIAL DE LIMPIEZA	669,378.91	-33,577.63	66,422.37	66,422.37	66,422.37	66,422.37	66,422.37	0.00

SINDICATO MUNICIPAL
MINERAL DE LA REFORMA
 EL COMPROMISO ES CONTIGO
 2020 - 2024

Código y/o C/C	Concepto	Presupuesto Aprobado	Ampliaciones / Reducciones	Presupuesto Modificado	Comprometido	Devenido	Ejercido	Pagado	Subejercido
2.4	MATERIALES Y ARTICULOS DE CONSTRUCCIÓN Y DE REPARACIÓN	237,800.00	-187,700.00	50,100.00	50,100.00	50,100.00	50,100.00	50,100.00	0.00
2.4.6	MATERIAL ELÉCTRICO Y ELECTRÓNICO	237,800.00	-187,700.00	50,100.00	50,100.00	50,100.00	50,100.00	50,100.00	0.00
2.5	PRODUCTOS QUÍMICOS, FARMACÉUTICOS Y DE LABORATORIO	0.00	226,115.09	226,115.09	226,115.09	226,115.09	226,115.09	226,115.09	0.00
2.5.3	MEDICINAS Y PRODUCTOS FARMACÉUTICOS	0.00	226,115.09	226,115.09	226,115.09	226,115.09	226,115.09	226,115.09	0.00
2.6	COMBUSTIBLES, LUBRICANTES Y ADITIVOS	0.00	114,619.77	114,619.77	0.00	0.00	0.00	0.00	114,619.77
2.6.1	COMBUSTIBLES, LUBRICANTES Y ADITIVOS	0.00	114,619.77	114,619.77	0.00	0.00	0.00	0.00	114,619.77
3	SERVICIOS GENERALES	176,389.91	-73,604.63	102,785.28	102,785.28	102,785.28	102,785.28	102,785.28	0.00
3.5	SERVICIOS DE INSTALACIÓN, REPARACIÓN, MANTENIMIENTO Y CONSERVACIÓN	90,000.00	-54,463.02	37,536.98	37,536.98	37,536.98	37,536.98	37,536.98	0.00
3.5.1	CONSERVACIÓN Y MANTENIMIENTO MENOR DE INMUEBLES	90,000.00	-54,463.02	37,536.98	37,536.98	37,536.98	37,536.98	37,536.98	0.00
3.8	SERVICIOS OFICIALES	0.00	62,988.00	62,988.00	62,988.00	62,988.00	62,988.00	62,988.00	0.00
3.8.2	GASTOS DE ORDEN SOCIAL Y CULTURAL	0.00	62,988.00	62,988.00	62,988.00	62,988.00	62,988.00	62,988.00	0.00
3.9	OTROS SERVICIOS GENERALES	86,389.91	-84,129.61	2,260.30	2,260.30	2,260.30	2,260.30	2,260.30	0.00
3.9.9	OTROS SERVICIOS GENERALES	86,389.91	-84,129.61	2,260.30	2,260.30	2,260.30	2,260.30	2,260.30	0.00
5	BIENES MUEBLES, INMUEBLES E INTANGIBLES	0.00	199,691.68	199,691.68	199,691.68	199,691.68	199,691.68	199,691.68	0.00
5.1	MOBILIARIO Y EQUIPO DE ADMINISTRACIÓN	0.00	199,691.68	199,691.68	199,691.68	199,691.68	199,691.68	199,691.68	0.00
5.1.5	EQUIPO DE CÓMPUTO Y DE TECNOLOGÍAS DE LA INFORMACIÓN	0.00	199,691.68	199,691.68	199,691.68	199,691.68	199,691.68	199,691.68	0.00
COMPENSACION AL IMPUESTO SOBRE AUTOMOVILES NUEVOS (CISAN)		190,595.01	13,574.66	204,169.67	180,146.27	180,146.27	180,146.27	180,146.27	24,023.40
2	MATERIALES Y SUMINISTROS	190,595.01	13,574.66	204,169.67	180,146.27	180,146.27	180,146.27	180,146.27	24,023.40
2.1	MATERIALES DE ADMINISTRACIÓN, EMISIÓN DE DOCUMENTOS Y ARTICULOS OFICIALES	190,595.01	-10,448.74	180,146.27	180,146.27	180,146.27	180,146.27	180,146.27	0.00
2.1.1	MATERIALES, ÚTILES Y EQUIPOS MENORES DE OFICINA	120,000.00	6,377.07	126,377.07	126,377.07	126,377.07	126,377.07	126,377.07	0.00
2.1.4	EQUIPOS MENORES DE TECNOLOGÍAS DE LA INFORMACIÓN Y COMUNICACIONES	70,595.01	-16,825.81	53,769.20	53,769.20	53,769.20	53,769.20	53,769.20	0.00
2.6	COMBUSTIBLES, LUBRICANTES Y ADITIVOS	0.00	24,023.40	24,023.40	0.00	0.00	0.00	0.00	24,023.40
2.6.1	COMBUSTIBLES, LUBRICANTES Y ADITIVOS	0.00	24,023.40	24,023.40	0.00	0.00	0.00	0.00	24,023.40
FONDO DE APORTACIONES PARA LA INFRAESTRUCTURA SOCIAL Y MUNICIPAL (FAISM)		15,044,128.00	-22,308.70	15,021,819.30	14,832,877.73	14,832,877.73	640,767.85	640,767.85	188,941.57
6	INVERSIÓN PÚBLICA	15,044,128.00	-22,308.70	15,021,819.30	14,832,877.73	14,832,877.73	640,767.85	640,767.85	188,941.57
6.1	OBRA PÚBLICA EN BIENES DE DOMINIO PÚBLICO	15,044,128.00	-22,308.70	15,021,819.30	14,832,877.73	14,832,877.73	640,767.85	640,767.85	188,941.57
6.1.1	EDIFICACIÓN HABITACIONAL	0.00	7,887,386.81	7,887,386.81	7,720,287.77	7,720,287.77	0.00	0.00	167,099.04
6.1.2	EDIFICACIÓN NO HABITACIONAL	3,500,000.00	-3,500,000.00	0.00	0.00	0.00	0.00	0.00	0.00
6.1.3	CONSTRUCCIÓN DE OBRAS PARA EL ABASTECIMIENTO DE AGUA, PETRÓLEO, GAS, ELECTRICIDAD Y TELECOMUNICACIÓN	1,500,000.00	-1,344,114.08	155,885.92	145,997.71	145,997.71	145,997.71	145,997.71	9,888.21
6.1.4	DIVISIÓN DE TERRENOS Y CONSTRUCCIÓN DE OBRAS DE URBANIZACIÓN	7,544,128.00	-2,797,429.48	4,746,698.52	4,734,744.20	4,734,744.20	494,770.14	494,770.14	11,954.32
6.1.5	CONSTRUCCIÓN DE VÍAS DE COMUNICACIÓN	2,500,000.00	-268,151.95	2,231,848.05	2,231,848.05	2,231,848.05	0.00	0.00	0.00
FONDO DE APORTACIONES PARA EL FORTALECIMIENTO MUNICIPAL (FORTAMUN)		107,977,325.60	-1,189,248.30	106,488,077.30	106,481,950.07	106,481,950.07	100,193,257.19	100,193,257.19	1,127.23
1	SERVICIOS PERSONALES	107,977,325.60	-5,045,246.83	102,932,078.77	102,932,078.77	102,932,078.77	102,932,078.77	102,932,078.77	0.00
1.1	REMUNERACIONES AL PERSONAL POR ACTIVIDADES	102,932,078.77	-4,040,063.80	98,892,014.97	98,892,014.97	98,892,014.97	98,892,014.97	98,892,014.97	0.00

SINDICATO MUNICIPAL DE PÍNTEC
MINERAL DE LA REFORMA
 EL COMPROMISO ES CONTIGO

2020 - 2024

RESIDENTE MUNICIPAL
MINERAL DE LA REFORMA
 EL COMPROMISO ES CONTIGO

2020 - 2024

Capítulo y/o C/C	Concepto	Presupuesto Aprobado	Ampliaciones / Reducciones	Presupuesto Modificado	Comprometido	Devengado	Ejercido	Pagado	Subejercido
1.1.3	SUELDOS BASE AL PERSONAL PERMANENTE	28,323,664.80	-4,040,063.80	24,283,601.00	24,283,601.00	24,283,601.00	24,283,601.00	24,283,601.00	0.00
1.3	REMUNERACIONES ADICIONALES Y ESPECIALES	7,131,604.34	-1,692,300.34	5,439,304.00	5,439,304.00	5,439,304.00	5,439,304.00	5,439,304.00	0.00
1.3.2	PRIMAS DE VACACIONES, DOMINICAL Y GRATIFICACIÓN DE FIN DE AÑO	7,131,604.34	-1,692,300.34	5,439,304.00	5,439,304.00	5,439,304.00	5,439,304.00	5,439,304.00	0.00
1.3.2.1	PRIMA-VACACIONAL	1,128,270.77	-729,141.77	399,129.00	399,129.00	399,129.00	399,129.00	399,129.00	0.00
1.3.2.2	GRATIFICACIÓN DE FIN DE AÑO	6,003,333.57	-963,158.57	5,040,175.00	5,040,175.00	5,040,175.00	5,040,175.00	5,040,175.00	0.00
1.4	SEGURIDAD SOCIAL	1,000,000.00	109,843.31	1,109,843.31	1,109,843.31	1,109,843.31	1,109,843.31	1,109,843.31	0.00
1.4.1	APORTACIONES DE SEGURIDAD SOCIAL	1,000,000.00	109,843.31	1,109,843.31	1,109,843.31	1,109,843.31	1,109,843.31	1,109,843.31	0.00
1.5	OTRAS PRESTACIONES SOCIALES Y ECONÓMICAS	500,000.00	573,274.00	1,073,274.00	1,073,274.00	1,073,274.00	1,073,274.00	1,073,274.00	0.00
1.5.2	INDEMNIZACIONES	500,000.00	-500,000.00	0.00	0.00	0.00	0.00	0.00	0.00
1.5.9	OTRAS PRESTACIONES SOCIALES Y ECONÓMICAS	0.00	1,073,274.00	1,073,274.00	1,073,274.00	1,073,274.00	1,073,274.00	1,073,274.00	0.00
2	MATERIALES Y SUMINISTROS	9,245,026.00	967,485.82	10,212,511.82	10,212,511.82	10,212,511.82	10,212,511.82	10,212,511.82	0.00
2.1	MATERIALES DE ADMINISTRACIÓN, EMISIÓN DE DOCUMENTOS Y ARTICULOS OFICIALES	630,000.00	-486,527.25	143,472.75	143,472.75	143,472.75	143,472.75	143,472.75	0.00
2.1.1	MATERIALES, ÚTILES Y EQUIPOS MENORES DE OFICINA	310,000.00	-277,139.06	32,860.94	32,860.94	32,860.94	32,860.94	32,860.94	0.00
2.1.2	MATERIALES Y ÚTILES DE IMPRESIÓN Y REPRODUCCIÓN	200,000.00	-116,257.71	83,742.29	83,742.29	83,742.29	83,742.29	83,742.29	0.00
2.1.4	MATERIALES, ÚTILES Y EQUIPOS MENORES DE TECNOLOGÍAS DE LA INFORMACIÓN Y COMUNICACIONES	120,000.00	-93,130.48	26,869.52	26,869.52	26,869.52	26,869.52	26,869.52	0.00
2.6	COMBUSTIBLES, LUBRICANTES Y ADITIVOS	7,210,626.00	1,572,043.07	8,782,669.07	8,782,669.07	8,782,669.07	8,782,669.07	8,782,669.07	0.00
2.6.1	COMBUSTIBLES, LUBRICANTES Y ADITIVOS	7,210,626.00	1,572,043.07	8,782,669.07	8,782,669.07	8,782,669.07	8,782,669.07	8,782,669.07	0.00
2.7	VESTUARIO, BIANCOS, PRENDAS DE PROTECCIÓN Y ARTÍCULOS DEPORTIVOS	904,400.00	355,612.00	1,260,012.00	1,260,012.00	1,260,012.00	1,260,012.00	1,260,012.00	0.00
2.7.1	VESTUARIO Y UNIFORMES	904,400.00	355,612.00	1,260,012.00	1,260,012.00	1,260,012.00	1,260,012.00	1,260,012.00	0.00
2.8	MATERIALES Y SUMINISTROS PARA SEGURIDAD	500,000.00	-473,642.00	26,358.00	26,358.00	26,358.00	26,358.00	26,358.00	0.00
2.8.2	MATERIALES DE SEGURIDAD PÚBLICA	500,000.00	-473,642.00	26,358.00	26,358.00	26,358.00	26,358.00	26,358.00	0.00
3	SERVICIOS GENERALES	55,789,945.46	3,777,203.59	59,567,149.05	59,567,149.05	59,567,149.05	56,630,425.86	56,630,425.86	0.00
3.1	SERVICIOS BÁSICOS	30,000,000.00	1,773,316.43	31,773,316.43	31,773,316.43	31,773,316.43	28,836,593.24	28,836,593.24	0.00
3.1.1	ENERGÍA ELÉCTRICA	30,000,000.00	1,773,316.43	31,773,316.43	31,773,316.43	31,773,316.43	28,836,593.24	28,836,593.24	0.00
3.2	SERVICIOS DE ARRENDAMIENTO DE MOBILIARIO Y EQUIPO DE ADMINISTRACIÓN, EDUCACIONAL Y RECREATIVO	2,150,000.00	6,086,482.13	8,236,482.13	8,236,482.13	8,236,482.13	8,236,482.13	8,236,482.13	0.00
3.2.3	ARRENDAMIENTO DE MOBILIARIO Y EQUIPO DE ADMINISTRACIÓN, EDUCACIONAL Y RECREATIVO	150,000.00	-140,237.87	9,762.13	9,762.13	9,762.13	9,762.13	9,762.13	0.00
3.2.5	ARRENDAMIENTO DE EQUIPO DE TRANSPORTE	2,000,000.00	6,226,720.00	8,226,720.00	8,226,720.00	8,226,720.00	8,226,720.00	8,226,720.00	0.00
3.3	SERVICIOS PROFESIONALES, CIENTÍFICOS, TÉCNICOS Y OTROS SERVICIOS	1,034,945.86	-836,945.86	198,000.00	198,000.00	198,000.00	198,000.00	198,000.00	0.00
3.3.3	SERVICIOS DE CONSULTORÍA ADMINISTRATIVA, PROCESOS, TÉCNICA Y EN TECNOLOGÍAS DE LA INFORMACIÓN	0.00	0.00	0.00	0.00	0.00	0.00	0.00	0.00
3.3.4	SERVICIOS DE CAPACITACIÓN	800,000.00	-602,000.00	198,000.00	198,000.00	198,000.00	198,000.00	198,000.00	0.00
3.3.4	SERVICIOS PROFESIONALES, CIENTÍFICOS Y TÉCNICOS INTEGRALES	234,945.86	-234,945.86	0.00	0.00	0.00	0.00	0.00	0.00
3.4	SERVICIOS FINANCIEROS, BANCARIOS Y COMERCIALES	4,999.60	-4,999.60	0.00	0.00	0.00	0.00	0.00	0.00
3.4.1	SERVICIOS FINANCIEROS Y BANCARIOS	4,999.60	-4,999.60	0.00	0.00	0.00	0.00	0.00	0.00
3.5	SERVICIOS DE INSTALACIÓN, REPARACIÓN, MANTENIMIENTO Y CONSERVACIÓN	18,100,000.00	-3,152,185.68	14,947,814.32	14,947,814.32	14,947,814.32	14,947,814.32	14,947,814.32	0.00
3.5.1	CONSERVACIÓN Y MANTENIMIENTO DE EQUIPOS DE CÓMPUTO EN GENERAL	5,000,000.00	-2,230,007.20	2,769,992.80	2,769,992.80	2,769,992.80	2,769,992.80	2,769,992.80	0.00
3.5.5	REPARACIÓN Y MANTENIMIENTO DE CALDERAS Y EQUIPOS DE CALDERAS	1,100,000.00	796,500.81	1,896,500.81	1,896,500.81	1,896,500.81	1,896,500.81	1,896,500.81	0.00
3.5.8	SERVICIOS DE LIMPIEZA DE EQUIPOS DE CÓMPUTO Y DE OTROS EQUIPOS DE CÓMPUTO	12,000,000.00	-1,718,679.29	10,281,320.71	10,281,320.71	10,281,320.71	10,281,320.71	10,281,320.71	0.00
3.9	OTROS SERVICIOS PROFESIONALES	4,500,000.00	-88,463.83	4,411,536.17	4,411,536.17	4,411,536.17	4,411,536.17	4,411,536.17	0.00
3.9.2	IMPUESTOS	500,000.00	-429,564.01	70,435.99	70,435.99	70,435.99	70,435.99	70,435.99	0.00

PRESIDENTE MUNICIPAL
MINERAL DE LA REFORMA
 EL COMPROMISO ES CONTIGO

2020 - 2024

SINDICATO MUNICIPAL

Capítulo y/o CDB	Concepto	Presupuesto Aprobado	Ampliaciones / Reducciones	Presupuesto Modificado	Comprometido	Devergado	Ejercido	Pagado	Subejercido
3.9.9	OTROS SERVICIOS GENERALES	4,000,000.00	341,100.18	4,341,100.18	4,341,100.18	4,341,100.18	4,341,100.18	4,341,100.18	0.00
5	BIENES MUEBLES, INMUEBLES E INTANGIBLES	1,050,000.00	-370,000.00	680,000.00	680,000.00	680,000.00	680,000.00	680,000.00	0.00
5.1	MOBILIARIO Y EQUIPO DE ADMINISTRACIÓN	400,000.00	-400,000.00	0.00	0.00	0.00	0.00	0.00	0.00
5.1.1	MUEBLES DE OFICINA Y ESTANTERÍA	200,000.00	-200,000.00	0.00	0.00	0.00	0.00	0.00	0.00
5.1.5	EQUIPO DE CÓMPUTO Y DE TECNOLOGÍAS DE LA INFORMACIÓN	200,000.00	-200,000.00	0.00	0.00	0.00	0.00	0.00	0.00
5.2	MOBILIARIO Y EQUIPO EDUCACIONAL Y RECREATIVO	650,000.00	-650,000.00	0.00	0.00	0.00	0.00	0.00	0.00
5.2.3	CÁMARAS FOTOGRAFICAS Y DE VIDEO	250,000.00	-250,000.00	0.00	0.00	0.00	0.00	0.00	0.00
5.2.9	OTRO MOBILIARIO Y EQUIPO EDUCACIONAL Y RECREATIVO	400,000.00	-400,000.00	0.00	0.00	0.00	0.00	0.00	0.00
5.4	VEHICULOS Y EQUIPO TERRESTRE	0.00	680,000.00	680,000.00	680,000.00	680,000.00	680,000.00	680,000.00	0.00
5.4.1	VEHICULOS Y EQUIPO TERRESTRE	0.00	680,000.00	680,000.00	680,000.00	680,000.00	680,000.00	680,000.00	0.00
6	INVERSIÓN PÚBLICA	4,632,085.00	-514,690.88	4,117,394.12	4,116,266.89	4,116,266.89	764,297.20	764,297.20	1,127.23
6.1	OBRA PÚBLICA EN BIENES DE DOMINIO PÚBLICO	4,632,085.00	-514,690.88	4,117,394.12	4,116,266.89	4,116,266.89	764,297.20	764,297.20	1,127.23
6.1.5	CONSTRUCCIÓN DE VÍAS DE COMUNICACIÓN EN PROCESO	3,632,085.00	-279,247.76	3,352,837.24	3,351,969.69	3,351,969.69	0.00	0.00	867.55
6.1.9	TRABAJOS DE ACABADOS EN EDIFICACIONES Y OTROS TRABAJOS ESPECIALIZADOS	1,000,000.00	-235,443.12	764,556.88	764,297.20	764,297.20	764,297.20	764,297.20	259.68
TOTAL		424,689,787.52	-43,322,697.05	468,012,484.57	453,095,100.11	453,095,100.11	479,697,782.51	429,697,782.51	14,917,384.46

LIC. ANA LAURA ORTIZ FLORES
 TENDERA MUNICIPAL

LIC. ISRAEL... SOTO... MUNICIPAL... PRESIDENTE MUNICIPAL

LIC. MATILDE ORTEGA MARRINEZ
 SINDICO HACENDARIO

PRESIDENTE MUNICIPAL
MINERAL DE LA REFORMA
 EL COMPROMISO ES CONTIGO
 2020 - 2024

MUNICIPIO DE MINERAL DE LA REFORMA, HGO.

ESTADO ANALITICO DEL EJERCICIO DEL PRESUPUESTO DE EGRESOS
DEL 01 DE ENERO AL 31 DE DICIEMBRE DE 2021

Número	Nombre	Aprobado	Modificado	Comprometido	Devengado	Ejercido	Pagado	Precompromisos
1.1.1	DIETAS	13,733,907.00	14,319,603.00	14,319,603.00	14,319,603.00	14,319,603.00	14,319,603.00	14,319,603.00
1.1.3	SUELDOS BASE AL PERSONAL PERMANENTE	135,372,873.60	125,724,141.00	125,724,141.00	125,724,141.00	125,724,141.00	125,724,141.00	125,724,141.00
1.2.2	SUELDOS BASE AL PERSONAL EVENTUAL	20,447,086.80	18,846,370.00	18,846,370.00	18,846,370.00	18,846,370.00	18,846,370.00	18,846,370.00
1.3.1	PRIMAS POR AÑOS DE SERVICIOS EFECTIVOS PRESTADOS	2,188,800.00	2,167,680.00	2,167,680.00	2,167,680.00	2,167,680.00	2,167,680.00	2,167,680.00
1.3.2.1	PRIMA VACACIONAL	4,198,420.97	3,073,210.00	3,073,210.00	3,073,210.00	3,073,210.00	3,073,210.00	3,073,210.00
1.3.2.2	GRATIFICACION DE FIN DE AÑO	33,053,747.63	27,139,621.00	27,139,621.00	27,139,621.00	27,139,621.00	27,139,621.00	27,139,621.00
1.3.3	HORAS EXTRAORDINARIAS	191,814.00	73,987.00	73,987.00	73,987.00	73,987.00	73,987.00	73,987.00
1.4.1	APORTACIONES DE SEGURIDAD SOCIAL	1,000,000.00	1,109,843.31	1,109,843.31	1,109,843.31	1,109,843.31	1,109,843.31	1,109,843.31
1.5.2	INDEMNIZACIONES	4,500,000.00	3,506,852.54	3,506,852.54	3,506,852.54	3,506,852.54	3,506,852.54	3,506,852.54
1.5.4	PRESTACIONES CONTRACTUALES	4,171,710.00	4,686,828.00	4,186,828.00	4,186,828.00	4,186,828.00	4,186,828.00	4,186,828.00
1.5.9	OTRAS PRESTACIONES SOCIALES Y ECONÓMICAS	0.00	1,073,274.00	1,073,274.00	1,073,274.00	1,073,274.00	1,073,274.00	1,073,274.00
2.1.1	MATERIALES, ÚTILES Y EQUIPOS MENORES DE OFICINA	3,969,875.00	3,670,799.02	3,439,628.15	3,439,628.15	3,433,037.86	3,433,037.86	3,439,628.15
2.1.2	MATERIALES Y ÚTILES DE IMPRESIÓN Y REPRODUCCIÓN	2,578,065.00	3,012,804.40	3,012,804.40	3,012,804.40	3,012,804.40	3,012,804.40	3,012,804.40
2.1.4	MATERIALES, ÚTILES Y EQUIPOS MENORES DE TECNOLOGÍAS DE LA INFORMACIÓN Y COMUNICACIONES	1,136,414.01	828,567.73	793,567.73	793,567.73	793,567.73	793,567.73	793,567.73
2.1.5	MATERIAL IMPRESO E INFORMACIÓN DIGITAL	0.00	170,544.34	170,544.34	170,544.34	170,544.34	170,544.34	170,544.34
2.1.6	MATERIAL DE LIMPIEZA	1,290,690.00	1,349,956.36	849,956.36	849,956.36	849,956.36	849,956.36	849,956.36
2.2.1	PRODUCTOS ALIMENTICIOS PARA PERSONAS	1,807,892.00	3,734,455.32	3,644,455.32	3,644,455.32	3,644,455.32	3,644,455.32	3,644,455.32
2.4.6	MATERIAL ELÉCTRICO Y ELECTRÓNICO	7,237,800.00	346,010.10	321,010.10	321,010.10	321,010.10	321,010.10	321,010.10
2.4.7	ARTÍCULOS METÁLICOS PARA LA CONSTRUCCIÓN	0.00	1,199,996.80	1,199,996.80	1,199,996.80	1,199,996.80	1,199,996.80	1,199,996.80
2.4.9	OTROS MATERIALES Y ARTÍCULOS DE CONSTRUCCIÓN Y REPARACIÓN	251,787.00	1,703,980.71	1,703,980.71	1,703,980.71	1,703,980.71	1,703,980.71	1,703,980.71
2.5.3	MEDICINAS Y PRODUCTOS FARMACÉUTICOS	1,510,000.00	2,467,570.10	2,117,570.10	2,117,570.10	2,117,570.10	2,117,570.10	2,117,570.10
2.6.1	COMBUSTIBLES, LUBRICANTES Y ADITIVOS	24,482,010.00	33,869,209.42	30,889,330.53	30,889,330.53	30,889,330.53	30,889,330.53	30,889,330.53
2.7.1	VESTUARIO Y UNIFORMES	1,304,400.00	3,006,333.27	3,006,333.27	3,006,333.27	3,006,333.27	3,006,333.27	3,006,333.27
2.7.2	PRENDAS DE SEGURIDAD Y PROTECCIÓN PERSONAL	200,000.00	0.00	0.00	0.00	0.00	0.00	0.00
2.7.3	ARTÍCULOS DEPORTIVOS	125,000.00	0.00	0.00	0.00	0.00	0.00	0.00
2.8.2	MATERIALES DE SEGURIDAD PÚBLICA	500,000.00	26,358.00	26,358.00	26,358.00	26,358.00	26,358.00	26,358.00
2.9.1	HERRAMIENTAS MENORES	803,630.00	1,404,325.80	1,204,325.80	1,204,325.80	1,204,325.80	1,204,325.80	1,204,325.80
3.1.1	ENERGÍA ELÉCTRICA	39,000,000.00	41,070,986.23	39,784,261.09	39,784,261.09	36,847,537.90	36,847,537.90	39,784,261.09
3.1.4	TELEFONÍA TRADICIONAL	840,000.00	865,068.97	865,068.97	865,068.97	865,068.97	865,068.97	865,068.97
3.1.7	SERVICIOS DE ACCESO DE INTERNET, REDES Y PROCESAMIENTO DE INFORMACIÓN	0.00	66,000.00	66,000.00	66,000.00	66,000.00	66,000.00	66,000.00
3.1.8	SERVICIOS POSTALES Y TELEGRÁFICOS	2,400.00	493.00	493.00	493.00	493.00	493.00	493.00
3.2.2	ARRENDAMIENTO DE EDIFICIOS	804,000.00	834,879.46	834,879.46	834,879.46	834,879.46	834,879.46	834,879.46
3.2.3	ARRENDAMIENTO DE MOBILIARIO Y EQUIPO DE ADMINISTRACIÓN, EDUCACIONAL Y RECREATIVO	1,140,306.00	3,115,291.21	2,645,491.21	2,645,491.21	2,645,491.21	2,645,491.21	2,645,491.21
3.2.5	ARRENDAMIENTO DE EQUIPO DE TRANSPORTE	4,054,000.00	12,204,106.00	12,204,106.00	12,204,106.00	12,204,106.00	12,204,106.00	12,204,106.00
3.2.6	ARRENDAMIENTO DE MAQUINARIA, OTROS EQUIPOS Y HERRAMIENTAS	1,600,000.00	0.00	0.00	0.00	0.00	0.00	0.00
3.2.9	OTROS ARRENDAMIENTOS	501,210.00	317,298.41	317,298.41	317,298.41	317,298.41	317,298.41	317,298.41
3.3.1	SERVICIOS LEGALES, DE CONTABILIDAD, AUDITORÍA Y RELACIONADOS	150,000.00	190,076.34	190,076.34	190,076.34	190,076.34	190,076.34	190,076.34
3.3.2	SERVICIOS DE DISEÑO, ARQUITECTURA, INGENIERÍA Y ACTIVIDADES RELACIONADAS	450,000.00	124,555.62	124,555.62	124,555.62	124,555.62	124,555.62	124,555.62
3.3.3	SERVICIOS DE CONSULTORÍA ADMINISTRATIVA, PROCESOS, TÉCNICA Y EN TECNOLOGÍAS DE LA INFORMACIÓN	0.00	0.00	0.00	0.00	0.00	0.00	0.00
3.3.4	SERVICIOS DE CAPACITACIÓN	1,560,000.00	923,483.72	923,483.72	923,483.72	923,483.72	923,483.72	923,483.72
3.3.6	SERVICIOS DE APOYO ADMINISTRATIVO, TRADUCCIÓN, FOTOCOPIADO E IMPRESIÓN	8,000.00	0.00	0.00	0.00	0.00	0.00	0.00
3.3.9	SERVICIOS PROFESIONALES, CIENTÍFICOS Y TÉCNICOS INTEGRALES	1,500,000.00	1,883,693.93	1,883,693.93	1,883,693.93	1,883,693.93	1,883,693.93	1,883,693.93
3.4.1	SERVICIOS FINANCIEROS Y BANCARIOS	257,359.60	277,403.20	277,403.20	277,403.20	277,403.20	277,403.20	277,403.20
3.4.4	SEGUROS DE RESPONSABILIDAD PATRIMONIAL Y FIANZAS	1,700,000.00	1,319,424.15	1,319,424.15	1,319,424.15	1,319,424.15	1,319,424.15	1,319,424.15
3.5.1	CONSERVACIÓN Y MANTENIMIENTO MENOR DE INMUEBLES	9,726,885.00	18,241,353.16	18,241,353.16	18,241,353.16	18,241,353.16	18,241,353.16	18,241,353.16
3.5.2	INSTALACIÓN, REPARACIÓN Y MANTENIMIENTO DE MOBILIARIO Y EQUIPO DE ADMÓN., EDUCACIONAL Y RECR	0.00	0.00	0.00	0.00	0.00	0.00	0.00
3.5.5	REPARACIÓN Y MANTENIMIENTO DE EQUIPO DE TRANSPORTE	3,570,000.00	9,716,675.89	9,354,892.53	9,354,892.53	9,354,892.53	9,354,892.53	9,354,892.53
3.5.7	INSTALACIÓN, REPARACIÓN Y MANTENIMIENTO DE MAQUINARIA, OTROS EQUIPOS Y HERRAMIENTA	200,000.00	0.00	0.00	0.00	0.00	0.00	0.00
3.5.8	SERVICIOS DE LIMPIEZA Y MANEJO DE DESECHOS	12,000,000.00	10,281,320.71	10,281,320.71	10,281,320.71	10,281,320.71	10,281,320.71	10,281,320.71



SINDICATO MUNICIPAL
MINERAL DE LA REFORMA
HGO.
EL COMPROMISO ES CONTIGO

PRESIDENTE MUNICIPAL
MINERAL DE LA REFORMA
EL COMPROMISO ES CONTIGO
2020 - 2024

Número	Nombre	Aprobado	Modificado	Comprometido	Devengado	Ejercido	Pagado	Precompromisos
3.5.9	SERVICIOS DE JARDINERÍA Y FUMIGACIÓN	50,000.00	47,568.00	47,568.00	47,568.00	47,568.00	47,568.00	47,568.00
3.6.1	DIFUSIÓN POR RADIO, TELEVISIÓN Y OTROS MEDIOS DE MENSAJES SOBRE PROGRAM. Y ACTIVID. GUBERNAMENTALES	1,346,226.00	2,019,162.26	2,019,162.26	2,019,162.26	2,019,162.26	2,019,162.26	2,019,162.26
3.7.5	VIÁTICOS EN EL PAÍS	121,886.00	14,762.01	14,762.01	14,762.01	14,762.01	14,762.01	14,762.01
3.8.1	GASTOS DE CEREMONIAL	1,831,285.00	552,885.00	552,885.00	552,885.00	552,885.00	552,885.00	552,885.00
3.8.2	GASTOS DE ORDEN SOCIAL Y CULTURAL	4,758,447.00	2,504,458.66	2,504,458.66	2,504,458.66	2,504,458.66	2,504,458.66	2,504,458.66
3.9.2	IMPUESTOS Y DERECHOS	945,352.00	372,488.44	372,488.44	372,488.44	372,488.44	372,488.44	372,488.44
3.9.4	SENTENCIAS Y RESOLUCIONES POR AUTORIDAD COMPETENTE	0.00	4,043,508.69	3,522,826.71	3,522,826.71	3,522,826.71	3,522,826.71	3,522,826.71
3.9.5	PENAS, MULTAS, ACCESORIOS Y ACTUALIZACIONES	8,000.00	6,730.60	6,730.60	6,730.60	6,730.60	6,730.60	6,730.60
3.9.6	OTROS GASTOS POR RESPONSABILIDADES	1,800,000.00	294,841.00	294,841.00	294,841.00	0.00	0.00	294,841.00
3.9.8	IMPUESTO SOBRE NÓMINAS Y OTROS QUE SE DERIVEN DE UNA RELACIÓN LABORAL	3,540,000.00	6,206,635.00	5,286,814.00	5,286,814.00	5,286,814.00	5,286,814.00	5,286,814.00
3.9.9	OTROS SERVICIOS GENERALES	8,129,546.91	13,369,921.87	13,369,921.87	13,369,921.87	13,369,921.87	13,369,921.87	13,369,921.87
4.1.5	TRANSFERENCIAS INTERNAS OTORGADAS A ENTIDADES PARAESTATALES NO EMPRESARIALES Y NO FINANCIERAS	12,000,000.00	22,600,000.00	18,100,000.00	18,100,000.00	18,100,000.00	18,100,000.00	18,100,000.00
4.4.1	AYUDAS SOCIALES A PERSONAS	7,475,465.00	12,793,990.38	12,793,990.38	12,793,990.38	12,782,990.38	12,782,990.38	12,793,990.38
4.4.3	AYUDAS SOCIALES A INSTITUCIONES DE ENSEÑANZA	1,500,000.00	267,895.00	267,895.00	267,895.00	267,895.00	267,895.00	267,895.00
4.4.5	AYUDAS SOCIALES A INSTITUCIONES SIN FINES DE LUCRO	867,500.00	807,180.00	807,180.00	807,180.00	807,180.00	807,180.00	807,180.00
4.5.2	JUBILACIONES	4,211,129.00	969,561.42	969,561.42	969,561.42	969,561.42	969,561.42	969,561.42
5.1.1	MUEBLES DE OFICINA Y ESTANTERÍA	442,000.00	248,488.00	124,502.99	124,502.99	124,502.99	124,502.99	124,502.99
5.1.5	EQUIPO DE CÓMPUTO Y DE TECNOLOGÍAS DE LA INFORMACIÓN	504,544.00	1,196,497.29	666,125.59	666,125.59	666,125.59	666,125.59	666,125.59
5.1.9	OTROS MOBILIARIOS Y EQUIPOS DE ADMINISTRACIÓN	0.00	191,563.56	191,563.56	191,563.56	191,563.56	191,563.56	191,563.56
5.2.1	EQUIPOS Y APARATOS AUDIOVISUALES	0.00	150,000.23	150,000.23	150,000.23	150,000.23	150,000.23	150,000.23
5.2.3	CÁMARAS FOTOGRÁFICAS Y DE VIDEO	431,596.00	467,937.60	467,937.60	467,937.60	467,937.60	467,937.60	467,937.60
5.2.9	OTRO MOBILIARIO Y EQUIPO EDUCACIONAL Y RECREATIVO	400,000.00	0.00	0.00	0.00	0.00	0.00	0.00
5.3.1	EQUIPO MÉDICO Y DE LABORATORIO	80,000.00	0.00	0.00	0.00	0.00	0.00	0.00
5.4.1	VEHÍCULOS Y EQUIPO TERRESTRE	2,000,000.00	1,675,800.00	1,675,800.00	1,675,800.00	1,675,800.00	1,675,800.00	1,675,800.00
5.4.2	CARROCERÍAS Y REMOLQUES	0.00	1,759,840.01	1,759,840.01	1,759,840.01	1,759,840.01	1,759,840.01	1,759,840.01
5.6.7	HERRAMIENTAS Y MÁQUINAS-HERRAMIENTA	150,514.00	92,600.00	92,600.00	92,600.00	92,600.00	92,600.00	92,600.00
5.6.9	OTROS EQUIPOS	300,000.00	0.00	0.00	0.00	0.00	0.00	0.00
5.8.1	TERRENOS	0.00	1,000,000.00	1,000,000.00	1,000,000.00	1,000,000.00	1,000,000.00	1,000,000.00
5.9.1	SOFTWARE	0.00	1,957,778.98	1,957,778.98	1,957,778.98	1,957,778.98	1,957,778.98	1,957,778.98
6.1.1	EDIFICACIÓN HABITACIONAL	0.00	7,887,386.81	7,720,287.77	7,720,287.77	0.00	0.00	7,720,287.77
6.1.2	EDIFICACIÓN NO HABITACIONAL	3,500,000.00	7,324,803.12	6,221,705.41	6,221,705.41	3,756,185.09	3,756,185.09	6,221,705.41
6.1.3	CONSTRUCCIÓN DE OBRAS PARA EL ABASTECIMIENTO DE AGUA, PETRÓLEO, GAS, ELECTRICIDAD Y TELECOMUNICACION	3,500,000.00	155,885.92	145,997.71	145,997.71	145,997.71	145,997.71	145,997.71
6.1.4	DIVISIÓN DE TERRENOS Y CONSTRUCCIÓN DE OBRAS DE URBANIZACIÓN	7,544,128.00	5,818,285.36	5,806,331.04	5,806,331.04	1,566,356.98	1,566,356.98	5,806,331.04
6.1.5	CONSTRUCCIÓN DE VÍAS DE COMUNICACIÓN	10,132,085.00	10,505,041.26	10,504,173.71	10,504,173.71	4,781,792.74	4,781,792.74	10,504,173.71
6.1.9	TRABAJO DE ACABADOS EN EDIFICACIONES Y OTROS TRABAJOS ESPECIALIZADOS	1,000,000.00	764,556.88	764,297.20	764,297.20	764,297.20	764,297.20	764,297.20
9.9.1	ADEUDOS DE EJERCICIOS FISCALES ANTERIORES	1,000,000.00	0.00	0.00	0.00	0.00	0.00	0.00

=====

424,689,787.52 468,012,484.57 453,095,100.11 453,095,100.11 429,697,782.51 429,697,782.51 453,095,100.11

=====


L.C. ANA LAURA ORTIZ FLORES
TESORERA MUNICIPAL

L.C. MATILDE ORTEGA MARTINEZ
SINDICO HACENDARIO

LIC. ISRAEL JORGE FELIX
PRESIDENTE MUNICIPAL


PRESIDENTE MUNICIPAL
MINERAL DE LA REFORMA
EL COMPROMISO ES CONTIGO
2020 - 2024

ESTADO ANALÍTICO DEL EJERCICIO DEL PRESUPUESTO DE EGRESOS
 CLASIFICACIÓN POR OBJETO DEL GASTO (CAPÍTULO Y CONCEPTO)
 Del 1 de Enero al 31 de Diciembre de 2021
 (Cifras en pesos)



Concepto
 MINERAL DE LA REFORMA
 EL COMPROBANTE ES CONTIGO

	Egreso Aprobado (1)	Ampliaciones/Reducciones (2)	Egreso Modificado (3=1+2)	Egreso Devengado (4)	Egreso Pagado (5)	Subejercicio (6=3-4)
1.1	218,858,360.00	-17,136,950.15	201,721,409.85	201,221,409.85	201,221,409.85	500,000.00
1.2	149,106,780.60	-9,063,036.60	140,043,744.00	140,043,744.00	140,043,744.00	0.00
1.3	20,447,086.80	-1,600,716.80	18,846,370.00	18,846,370.00	18,846,370.00	0.00
1.4	39,632,782.60	-7,178,284.60	32,454,498.00	32,454,498.00	32,454,498.00	0.00
1.5	1,000,000.00	109,843.31	1,109,843.31	1,109,843.31	1,109,843.31	0.00
1.6	8,671,710.00	595,244.54	9,266,954.54	8,766,954.54	8,766,954.54	500,000.00
1.7	0.00	0.00	0.00	0.00	0.00	0.00
2	47,197,563.01	9,593,348.36	56,790,911.37	52,379,861.61	52,373,271.32	4,411,049.76
2.1	1,807,892.00	1,926,563.32	3,734,455.32	3,644,455.32	3,644,455.32	90,000.00
2.2	0.00	0.00	0.00	0.00	0.00	0.00
2.3	7,489,587.00	-4,239,599.39	3,249,987.61	3,224,987.61	3,224,987.61	25,000.00
2.4	1,510,000.00	957,570.10	2,467,570.10	2,117,570.10	2,117,570.10	350,000.00
2.5	24,482,010.00	9,387,199.42	33,869,209.42	30,889,330.53	30,889,330.53	2,979,878.89
2.6	1,629,400.00	1,376,933.27	3,006,333.27	3,006,333.27	3,006,333.27	0.00
2.7	500,000.00	-473,642.00	26,358.00	26,358.00	26,358.00	0.00
2.8	803,630.00	600,695.80	1,404,325.80	1,204,325.80	1,204,325.80	200,000.00
2.9	101,594,903.51	29,270,168.02	130,865,071.53	127,306,260.05	124,074,695.86	3,558,811.48
3	39,842,400.00	2,160,148.20	42,002,548.20	40,715,823.06	37,779,059.87	1,286,725.14
3.1	8,099,516.00	8,372,059.08	16,471,575.08	16,001,775.08	16,001,775.08	469,800.00
3.2	3,668,000.00	-546,190.39	3,121,809.61	3,121,809.61	3,121,809.61	0.00
3.3	1,957,359.60	-360,532.25	1,596,827.35	1,596,827.35	1,596,827.35	0.00
3.4	25,546,885.00	12,740,032.76	38,286,917.76	37,925,134.40	37,925,134.40	361,783.36
3.5						




MUNICIPIO DE MINERAL DE LA REFORMA HIDALGO

ESTADO ANALÍTICO DEL EJERCICIO DEL PRESUPUESTO DE EGRESOS
 CLASIFICACIÓN POR OBJETO DEL GASTO (CAPÍTULO Y CONCEPTO)
 Del 1 de Enero al 31 de Diciembre de 2021
 (Cifras en pesos)



SECRETARÍA DE LA REFORMA
 COMITÉ MUNICIPAL CONSIGO Concepto
 03/20 - 2020

	Egreso Aprobado (1)	Ampliaciones/Reducciones (2)	Egreso Modificado (3=1+2)	Egreso Devengado (4)	Egreso Pagado (5)	Subejercicio (6=3-4)
SERVICIOS DE COMUNICACIÓN SOCIAL Y PUBLICIDAD	1,346,226.00	672,936.26	2,019,162.26	2,019,162.26	2,019,162.26	0.00
SERVICIOS DE TRASLADO Y VIÁTICOS	121,886.00	-107,123.99	14,762.01	14,762.01	14,762.01	0.00
SERVICIOS OFICIALES	6,589,732.00	-3,532,388.34	3,057,343.66	3,057,343.66	3,057,343.66	0.00
OTROS SERVICIOS GENERALES	14,422,898.91	9,871,226.69	24,294,125.60	22,853,622.62	22,558,781.62	1,440,502.98
TRANSFERENCIAS, ASIGNACIONES, SUBSIDIOS Y OTRAS AYUDAS	26,054,094.00	11,384,532.80	37,438,626.80	32,938,626.80	32,927,626.80	4,500,000.00
4.1 TRANSFERENCIAS INTERNAS Y ASIGNACIONES AL SECTOR PÚBLICO	12,000,000.00	10,600,000.00	22,600,000.00	18,100,000.00	18,100,000.00	4,500,000.00
4.2 TRANSFERENCIAS AL RESTO DEL SECTOR PÚBLICO	0.00	0.00	0.00	0.00	0.00	0.00
4.3 SUBSIDIOS Y SUBVENCIONES	0.00	0.00	0.00	0.00	0.00	0.00
4.4 AYUDAS SOCIALES	9,842,965.00	4,026,100.38	13,869,065.38	13,869,065.38	13,858,065.38	0.00
4.5 PENSIONES Y JUBILACIONES	4,211,129.00	-3,241,567.58	969,561.42	969,561.42	969,561.42	0.00
4.6 TRANSFERENCIAS A FIDEICOMISOS, MANDATOS Y OTROS ANÁLOGOS	0.00	0.00	0.00	0.00	0.00	0.00
4.7 TRANSFERENCIAS A LA SEGURIDAD SOCIAL	0.00	0.00	0.00	0.00	0.00	0.00
4.8 DONATIVOS	0.00	0.00	0.00	0.00	0.00	0.00
4.9 TRANSFERENCIAS AL EXTERIOR	0.00	0.00	0.00	0.00	0.00	0.00
5 BIENES MUEBLES, INMUEBLES E INTANGIBLES	4,308,654.00	4,431,851.67	8,740,505.67	8,086,148.96	8,086,148.96	654,356.71
5.1 MOBILIARIO Y EQUIPO DE ADMINISTRACIÓN	946,544.00	690,004.85	1,636,548.85	982,192.14	982,192.14	654,356.71
5.2 MOBILIARIO Y EQUIPO EDUCACIONAL Y RECREATIVO	831,596.00	-213,658.17	617,937.83	617,937.83	617,937.83	0.00
5.3 EQUIPO E INSTRUMENTAL MÉDICO Y DE LABORATORIO	80,000.00	-80,000.00	0.00	0.00	0.00	0.00
5.4 VEHÍCULOS Y EQUIPO DE TRANSPORTE	2,000,000.00	1,435,640.01	3,435,640.01	3,435,640.01	3,435,640.01	0.00
5.5 EQUIPO DE DEFENSA Y SEGURIDAD	0.00	0.00	0.00	0.00	0.00	0.00
5.6 MAQUINARIA, OTROS EQUIPOS Y HERRAMIENTAS	450,514.00	-357,914.00	92,600.00	92,600.00	92,600.00	0.00
5.7 ACTIVOS BIOLÓGICOS	0.00	0.00	0.00	0.00	0.00	0.00
5.8 BIENES INMUEBLES	0.00	1,000,000.00	1,000,000.00	1,000,000.00	1,000,000.00	0.00
5.9 ACTIVOS INTANGIBLES	0.00	1,957,778.98	1,957,778.98	1,957,778.98	1,957,778.98	0.00
6 INVERSIÓN PÚBLICA	25,676,213.00	6,779,746.35	32,455,959.35	31,162,792.84	11,014,629.72	1,293,166.51
6.1 OBRA PÚBLICA EN BIENES DE DOMINIO PÚBLICO	25,676,213.00	6,779,746.35	32,455,959.35	31,162,792.84	11,014,629.72	1,293,166.51



ESTADO ANALÍTICO DEL EJERCICIO DEL PRESUPUESTO DE EGRESOS
 CLASIFICACIÓN POR OBJETO DEL GASTO (CAPÍTULO Y CONCEPTO)
 Del 1 de Enero al 31 de Diciembre de 2021
 (Cifras en pesos)

EL PRESUPUESTO
 EL COMPROMISO ES CONTIGO
 2020 - 2024


PRESIDENTE MUNICIPAL
MINERAL DE LA REFORMA
 EL COMPROMISO ES CONTIGO
 2020 - 2024

	Egreso Aprobado (1)	Ampliaciones/Reducciones (2)	Egreso Modificado (3=1+2)	Egreso Devengado (4)	Egreso Pagado (5)	Subejercicio (6=3-4)
6.1	0.00	0.00	0.00	0.00	0.00	0.00
6.2	0.00	0.00	0.00	0.00	0.00	0.00
6.3	0.00	0.00	0.00	0.00	0.00	0.00
7	0.00	0.00	0.00	0.00	0.00	0.00
7.1	0.00	0.00	0.00	0.00	0.00	0.00
7.2	0.00	0.00	0.00	0.00	0.00	0.00
7.3	0.00	0.00	0.00	0.00	0.00	0.00
7.4	0.00	0.00	0.00	0.00	0.00	0.00
7.5	0.00	0.00	0.00	0.00	0.00	0.00
7.6	0.00	0.00	0.00	0.00	0.00	0.00
7.9	0.00	0.00	0.00	0.00	0.00	0.00
8	0.00	0.00	0.00	0.00	0.00	0.00
8.1	0.00	0.00	0.00	0.00	0.00	0.00
8.3	0.00	0.00	0.00	0.00	0.00	0.00
8.5	0.00	0.00	0.00	0.00	0.00	0.00
9	1,000,000.00	-1,000,000.00	0.00	0.00	0.00	0.00
9.1	0.00	0.00	0.00	0.00	0.00	0.00
9.2	0.00	0.00	0.00	0.00	0.00	0.00
9.3	0.00	0.00	0.00	0.00	0.00	0.00
9.4	0.00	0.00	0.00	0.00	0.00	0.00
9.5	0.00	0.00	0.00	0.00	0.00	0.00
9.6	0.00	0.00	0.00	0.00	0.00	0.00
9.9	1,000,000.00	-1,000,000.00	0.00	0.00	0.00	0.00
TOTAL DEL GASTO	424,689,787.52	43,322,697.05	468,012,484.57	453,095,100.11	429,697,782.51	14,917,384.46

Bajo protesta de decir verdad declaramos que los Estados Financieros y sus notas,

ESTADO ANALÍTICO DEL EJERCICIO DEL PRESUPUESTO DE EGRESOS
CLASIFICACIÓN POR OBJETO DEL GASTO (CAPÍTULO Y CONCEPTO)
Del 1 de Enero al 31 de Diciembre de 2021
(Cifras en pesos)

son razonablemente correctos y son responsabilidad del emisor.



SINDICATO DE MINERAS
L. C. ANA LAURA ORTIZ FLORES
TESORERA MUNICIPAL
EL COMPROMISO ES CONTIGO
2020 - 2024


SINDICATO DE MINERAS
L. C. MARILDE ORTEGA MARTINEZ
SINDICATO HACENDARIO
EL COMPROMISO ES CONTIGO
2020 - 2024

LIC. ISRAEL JORGE FELIX
PRESIDENTE MUNICIPAL



PRESIDENTE MUNICIPAL
MINERAL DE LA REFORMA
EL COMPROMISO ES CONTIGO
2020 - 2024

ESTADO ANALÍTICO DEL EJERCICIO DEL PRESUPUESTO DE EGRESOS
 CLASIFICACIÓN ADMINISTRATIVA
 Enero al 31 de Diciembre de 2021
 (Cifras en pesos)



PRESIDENTE MUNICIPAL

MINERAL DE LA REFORMA

EL COMPROMISO ES CONTIGO

2020-2021 4,689,787.52

Concepto	Egreso Aprobado	Ampliaciones/Reducciones (2)	Egreso Modificado (3=1+2)	Egreso Devengado (4)	Egreso Pagado (5)	Subejercicio (6=3-4)
3 SECTOR PUBLICO MUNICIPAL	424,689,787.52	43,322,697.05	468,012,484.57	453,095,100.11	429,697,782.51	14,917,384.46
3.1 SECTOR PUBLICO NO FINANCIERO	424,689,787.52	43,322,697.05	468,012,484.57	453,095,100.11	429,697,782.51	14,917,384.46
3.1.1 GOBIERNO GENERAL MUNICIPAL	424,689,787.52	43,322,697.05	468,012,484.57	453,095,100.11	429,697,782.51	14,917,384.46
3.1.1.1 GOBIERNO MUNICIPAL	424,689,787.52	43,322,697.05	468,012,484.57	453,095,100.11	429,697,782.51	14,917,384.46
3.1.1.1.1 ORGANISMO EJECUTIVO MUNICIPAL (AYUNTAMIENTO)	424,689,787.52	43,322,697.05	468,012,484.57	453,095,100.11	429,697,782.51	14,917,384.46
3.1.1.1.1.1 MINERAL DE LA REFORMA	424,689,787.52	43,322,697.05	468,012,484.57	453,095,100.11	429,697,782.51	14,917,384.46
01 PRESIDENCIA MUNICIPAL	19,028,313.00	4,640,742.78	23,669,055.78	21,999,255.78	21,999,255.78	1,669,800.00
02 SECRETARIA DE FINANZAS Y ADMINISTRACIÓN	105,447,091.75	19,394,468.43	124,841,560.18	116,928,804.48	113,690,650.00	7,912,755.70
03 SECRETARIA GENERAL MUNICIPAL	33,864,497.00	14,875,294.84	48,739,791.84	48,239,791.84	48,239,791.84	500,000.00
04 SECRETARIA DE OBRAS PUBLICAS Y DESARROLLO URBANO	161,265,997.91	12,458,216.84	173,824,214.75	169,425,208.86	149,277,045.74	4,399,005.89
05 SECRETARIA DE DESARROLLO ECONOMICO	3,744,542.67	2,785,035.78	6,529,578.45	6,529,578.45	6,529,578.45	0.00
06 SECRETARIA DE SEGURIDAD PÚBLICA	57,803,687.86	-9,191,806.57	48,611,881.29	48,176,058.42	48,176,058.42	435,822.87
07 SECRETARIA DE DESARROLLO HUMANO Y SOCIAL	22,562,400.33	-1,198,750.09	21,363,650.24	21,363,650.24	21,363,650.24	0.00
08 CONTRALORIA MUNICIPAL	4,041,755.00	11,017.21	4,052,772.21	4,052,772.21	4,052,772.21	0.00
09 DIRECCIÓN DE CONTABILIDAD Y CONTROL PRESUPUESTAL	0.00	0.00	0.00	0.00	0.00	0.00
10 DIRECCIÓN DE EGRESOS	0.00	0.00	0.00	0.00	0.00	0.00
11 DIRECCIÓN DE ADMINISTRACIÓN	0.00	0.00	0.00	0.00	0.00	0.00
12 DIRECCIÓN DE CONCURSOS Y LICITACIONES	0.00	0.00	0.00	0.00	0.00	0.00
13 DIRECCIÓN DE INGRESOS	0.00	0.00	0.00	0.00	0.00	0.00
14 DIRECCIÓN DE OBRAS PÚBLICAS	0.00	0.00	0.00	0.00	0.00	0.00
15 DIRECCIÓN DE ESTUDIOS Y PROYECTOS	0.00	0.00	0.00	0.00	0.00	0.00
16 DIRECCIÓN DE DESARROLLO URBANO	0.00	0.00	0.00	0.00	0.00	0.00
17 DIRECCIÓN DE SERVICIOS MUNICIPALES	0.00	0.00	0.00	0.00	0.00	0.00
18 DIRECCIÓN DE TURISMO	0.00	0.00	0.00	0.00	0.00	0.00
19 DIRECCIÓN DE REGLAMENTOS Y ESPECTÁCULOS	0.00	0.00	0.00	0.00	0.00	0.00
20 DIRECCIÓN DE FOMENTO INDUSTRIAL	0.00	0.00	0.00	0.00	0.00	0.00
21 DIRECCIÓN DE PLANEACIÓN	0.00	0.00	0.00	0.00	0.00	0.00
22 H. ASAMBLEA	16,931,502.00	-551,522.17	16,379,979.83	16,379,979.83	16,368,979.83	0.00
23 SECRETARIA DE PLANEACION Y PRESUPUESTO	0.00	0.00	0.00	0.00	0.00	0.00
24 DIF MUNICIPAL	0.00	0.00	0.00	0.00	0.00	0.00
TOTAL DEL GASTO	424,689,787.52	43,322,697.05	468,012,484.57	453,095,100.11	429,697,782.51	14,917,384.46


Bajo protesta de decir verdad declaramos que los Estados Financieros y sus notas, son razonablemente correctos y son responsabilidad del emisor.


MUNICIPIO DE MINERAL DE LA REFORMA HIDALGO

ESTADO ANALÍTICO DEL EJERCICIO DEL PRESUPUESTO DE EGRESOS
CLASIFICACIÓN ADMINISTRATIVA

Del 1 de Enero al 31 de Diciembre de 2021
(Cifras en pesos)


L.C. ANA LAYRA ORTIZ FLORES
TESORERA MUNICIPAL


L.C. MATILDE ORTEGA MARTÍNEZ
SINDICATO HACENDARIO
MINERAL DE LA REFORMA
EL COMPROMISO ES CONTIGOC


LIC. ISRAEL JORGE ORTÍZ
PRESIDENTE


PRESIDENTE MUNICIPAL
MINERAL DE LA REFORMA
EL COMPROMISO ES CONTIGOC
2020 - 2024



MUNICIPIO DE LA REFORMA HIDALGO
 ESQUEMA DE EJERCICIO DEL PRESUPUESTO DE EGRESOS
 FUNCIONAL (FINALIDAD Y FUNCIÓN)
 Del 1 de Enero al 31 de Diciembre de 2021
 (cifras en pesos)

PRESIDENTE MUNICIPAL
MINERAL DE LA REFORMA
EL COMPROMISO ES CONTINUO
 2020 - 2024E

Concepto	(1)	(2)	(3=1+2)	(4)	(5)	(6=3-4)
	Ampliaciones/ Reducciones	Egreso Modificado	Egreso Devergado	Egreso Pagado	Subejercicio	
	(2)	(3=1+2)	(4)	(5)	(6=3-4)	
1 GOBIERNO	424,689,787.52	43,322,697.05	468,012,484.57	453,095,100.11	429,697,782.51	14,917,384.46
1.1 LEGISLACION	0.00	0.00	0.00	0.00	0.00	0.00
1.2 JUSTICIA	0.00	0.00	0.00	0.00	0.00	0.00
1.3 COORDINACION DE LA POLITICA DE GOBIERNO	424,689,787.52	43,322,697.05	468,012,484.57	453,095,100.11	429,697,782.51	14,917,384.46
1.4 RELACIONES EXTERIORES	0.00	0.00	0.00	0.00	0.00	0.00
1.5 ASUNTOS FINANCIEROS Y HACENDARIOS	0.00	0.00	0.00	0.00	0.00	0.00
1.6 SEGURIDAD NACIONAL	0.00	0.00	0.00	0.00	0.00	0.00
1.7 ASUNTOS DE ORDEN PUBLICO Y DE SEGURIDAD INTERIOR	0.00	0.00	0.00	0.00	0.00	0.00
1.8 OTROS SERVICIOS GENERALES	0.00	0.00	0.00	0.00	0.00	0.00
2 DESARROLLO SOCIAL	0.00	0.00	0.00	0.00	0.00	0.00
2.1 PROTECCION AMBIENTAL	0.00	0.00	0.00	0.00	0.00	0.00
2.2 VIVIENDA Y SERVICIOS A LA COMUNIDAD	0.00	0.00	0.00	0.00	0.00	0.00
2.3 SALUD	0.00	0.00	0.00	0.00	0.00	0.00
2.4 RECREACION, CULTURA Y OTRAS MANIFESTACIONES SOCIALES	0.00	0.00	0.00	0.00	0.00	0.00
2.5 EDUCACION	0.00	0.00	0.00	0.00	0.00	0.00
2.6 PROTECCION SOCIAL	0.00	0.00	0.00	0.00	0.00	0.00
2.7 OTROS ASUNTOS SOCIALES	0.00	0.00	0.00	0.00	0.00	0.00
3 DESARROLLO ECONOMICO	0.00	0.00	0.00	0.00	0.00	0.00
3.1 ASUNTOS ECONOMICOS, COMERCIALES Y LABORALES EN GENERAL	0.00	0.00	0.00	0.00	0.00	0.00
3.2 AGROPECUARIA, SILVICULTURA, PESCA Y CAZA	0.00	0.00	0.00	0.00	0.00	0.00
3.3 COMBUSTIBLES Y ENERGIA	0.00	0.00	0.00	0.00	0.00	0.00
3.4 MINERIA, MANUFACTURAS Y CONSTRUCCION	0.00	0.00	0.00	0.00	0.00	0.00
3.5 TRANSPORTE	0.00	0.00	0.00	0.00	0.00	0.00
3.6 COMUNICACIONES	0.00	0.00	0.00	0.00	0.00	0.00
3.7 TURISMO	0.00	0.00	0.00	0.00	0.00	0.00
3.8 CIENCIA, TECNOLOGIA E INNOVACION	0.00	0.00	0.00	0.00	0.00	0.00
3.9 OTRAS INDUSTRIAS Y OTROS ASUNTOS ECONOMICOS	0.00	0.00	0.00	0.00	0.00	0.00
4 OTRAS NO CLASIFICADAS EN FUNCIONES ANTERIORES	0.00	0.00	0.00	0.00	0.00	0.00



MUNICIPIO DE MINERAL DE LA REFORMA HIDALGO

ESTADO ANALÍTICO DEL EJERCICIO DEL PRESUPUESTO DE EGRESOS
 CLASIFICACIÓN FUNCIONAL (FINALIDAD Y FUNCIÓN)
 Del 1 de Enero al 31 de Diciembre de 2021
 (Cifras en pesos)

Concepto	Egreso Aprobado (1)	Ampliaciones/ Reducciones (2)	Egreso Modificado (3=1+2)	Egreso Devengado (4)	Egreso Pagado (5)	Subejercicio (6=3-4)
4.1 TRANSACCIONES DE LA DEUDA PÚBLICA / COSTO FINANCIERO DE LA DEUDA	0.00	0.00	0.00	0.00	0.00	0.00
4.2 TRANSFERENCIAS, PARTICIPACIONES Y AFORTACIONES ENTRE DIFERENTES NIVELES Y ORDENES DE GOBIERNO	0.00	0.00	0.00	0.00	0.00	0.00
4.3 SANEAMIENTO DEL SISTEMA FINANCIERO	0.00	0.00	0.00	0.00	0.00	0.00
4.4 ADEUDOS DE EJERCICIOS FISCALES ANTERIORES	0.00	0.00	0.00	0.00	0.00	0.00
TOTAL DEL GASTO	424,689,787.52	43,322,697.05	468,012,484.57	453,095,100.11	429,697,782.51	14,917,384.46

Bajo protesta de decir verdad declaramos que los Estados Financieros y sus notas, son razonablemente correctos y son responsabilidad del emisor.

(Firma)
 LIC. ISRAEL JORJAN
 PRESIDENTE MUNICIPAL
 MINERAL DE LA REFORMA
 EL COMPROMISO ES CONTIGO
 2020-2024

(Firma)
 L.C. ANA LAURA ORTIZ FLORES
 TEFORERA MUNICIPAL


(Firma)
 L.C. MATEO MARTINEZ
 SECRETARIO MUNICIPAL
 MINERAL DE LA REFORMA
 HIDALGO

MUNICIPIO DE MINERAL DE LA REFORMA HIDALGO


ESTADO ANALÍTICO DEL EJERCICIO DEL PRESUPUESTO DE EGRESOS
 CLASIFICACIÓN ECONÓMICA (POR TIPO DE GASTO)
 Del 1 de Enero al 31 de Diciembre de 2021
 (Cifras en pesos)

Concepto	Egreso Aprobado (1)	Ampliaciones/ Reducciones (2)	Egreso Modificado (3=1+2)	Egreso Devengado (4)	Egreso Pagado (5)	Subejercicio (6=3-4)
1 GASTO CORRIENTE	390,493,791.52	35,352,666.61	425,846,458.13	412,876,596.89	409,627,442.41	12,969,861.24
2 GASTO DE CAPITAL	29,984,867.00	11,211,598.02	41,196,465.02	39,248,941.80	19,100,778.68	1,947,523.22
3 AMORTIZACIÓN DE LA DEUDA Y DISMINUCIÓN DE PASIVOS	0.00	0.00	0.00	0.00	0.00	0.00
4 PENSIONES Y JUBILACIONES	4,211,129.00	-3,241,567.58	969,561.42	969,561.42	969,561.42	0.00
5 PARTICIPACIONES	0.00	0.00	0.00	0.00	0.00	0.00
TOTAL DEL GASTO	424,689,787.52	43,322,697.05	468,012,484.57	453,095,100.11	429,697,782.51	14,917,384.46


Bajo protesta de decir verdad declaramos que los Estados Financieros y sus notas, son razonablemente correctos y son responsabilidad del emisor.



 LIC. ANA LAURA ORTIZ FLORES
 TESORERA MUNICIPAL



 LIC. MATILDE ORTEGA MARTINEZ
 SINDICO HACENDARIO
 GENERAL DE LA REFORMA
 EL COMPROMISO ES CONTIGO
 2020 - 2024



 LIC. ISMAEL
 PRESIDENTE MUNICIPAL
 MINERAL DE LA REFORMA
 EL COMPROMISO ES CONTIGO
 2020 - 2024

MUNICIPIO DE MINERAL DE LA REFORMA, HGO.
ESTADO ANALÍTICO DEL EJERCICIO DEL PRESUPUESTO DE EGRESOS
GASTO POR CATEGORÍA PROGRAMÁTICA
DEL 01 DE ENERO AL 31 DE DICIEMBRE DE 2021

Concepto	Egreso Aprobado -1	Ampliaciones/ Reducciones -2	Egreso Modificado (3=1+2)	Egreso Devengado -4	Egreso Pagado -5	Subejercicio (6=3-4)
Programas	424,689,787.52	43,322,697.05	468,012,484.57	453,095,100.11	429,697,782.51	14,917,384.46
Subsidios: Sector Social y Privado o Entidades Federativas y Municipios	0.00	0.00	0.00	0.00	0.00	0.00
S Sujetos a Reglas de Operación	0.00	0.00	0.00	0.00	0.00	0.00
U Otros Subsidios	0.00	0.00	0.00	0.00	0.00	0.00
Desempeño de las Funciones	315,200,940.77	23,917,211.41	339,118,152.18	332,113,523.42	311,954,360.30	7,004,628.76
E Prestación de Servicios Públicos	298,269,438.77	24,468,733.58	322,738,172.35	315,733,543.59	295,585,380.47	7,004,628.76
B Provisión de Bienes Públicos	0.00	0.00	0.00	0.00	0.00	0.00
P Planeación, seguimiento y evaluación de políticas públicas	0.00	0.00	0.00	0.00	0.00	0.00
F Promoción y fomento	0.00	0.00	0.00	0.00	0.00	0.00
G Regulación y supervisión	16,931,502.00	-551,522.17	16,379,979.83	16,379,979.83	16,368,979.83	0.00
A Funciones de las Fuerzas Armadas (Únicamente Gobierno Federal)	0.00	0.00	0.00	0.00	0.00	0.00
R Específicos	0.00	0.00	0.00	0.00	0.00	0.00
K Proyectos de Inversión	0.00	0.00	0.00	0.00	0.00	0.00
Administrativos y de Apoyo	109,488,846.75	19,405,485.64	128,894,332.39	120,981,576.69	117,743,422.21	7,912,755.70
M Apoyo al proceso presupuestario y para mejorar la eficiencia institucional	105,447,091.75	19,394,468.43	124,841,560.18	116,928,804.48	113,690,650.00	7,912,755.70
O Apoyo a la función pública y al mejoramiento de la gestión	4,041,755.00	11,017.21	4,052,772.21	4,052,772.21	4,052,772.21	0.00
W Operaciones ajenas	0.00	0.00	0.00	0.00	0.00	0.00
Compromisos	0.00	0.00	0.00	0.00	0.00	0.00
L Obligaciones de cumplimiento de resolución jurisdiccional	0.00	0.00	0.00	0.00	0.00	0.00
N Desastres Naturales	0.00	0.00	0.00	0.00	0.00	0.00
Obligaciones	0.00	0.00	0.00	0.00	0.00	0.00
J Pensiones y jubilaciones	0.00	0.00	0.00	0.00	0.00	0.00
T Aportaciones a la seguridad social	0.00	0.00	0.00	0.00	0.00	0.00
Y Aportaciones a fondos de estabilización	0.00	0.00	0.00	0.00	0.00	0.00
Z Aportaciones a fondos de inversión y reestructura de pensiones	0.00	0.00	0.00	0.00	0.00	0.00
Programas de Gasto Federalizado (Gobierno)	0.00	0.00	0.00	0.00	0.00	0.00
I Gasto Federalizado	0.00	0.00	0.00	0.00	0.00	0.00
C Participaciones a entidades federativas y municipios	0.00	0.00	0.00	0.00	0.00	0.00
D Costo financiero, deuda o apoyos a deudores y ahorradores de la banca	0.00	0.00	0.00	0.00	0.00	0.00
H Adeudos de ejercicios fiscales anteriores	0.00	0.00	0.00	0.00	0.00	0.00
TOTAL DEL GASTO	424,689,787.52	43,322,697.05	468,012,484.57	453,095,100.11	429,697,782.51	14,917,384.46

L.C. ANA LAURA ORTIZ FLORES
TESORERA MUNICIPAL

L.C. MATILDE ORTEGA MARTINEZ
SINDICO HACENDARIO

LIC. ISRAEL JORGE FLORES
PRESIDENTE MUNICIPAL

PRESIDENTE MUNICIPAL
MINERAL DE LA REFORMA
 EL COMPROMISO ES CONTIGO
 2020 - 2024