





Sistema Municipal para el Desarrollo Integral de la Familia de Mineral de la Reforma, Hidalgo
HIDALGO
Balanza de Comprobación del 01/ene./2022 al 31/dic./2022
Cuentas con saldos y movimientos acumulado. (De la cuenta: 1000 a la 9999)

Ufr: supervisor
 Rep: rptBalanzaComprobacion

Fecha y hora de Impresión: 20/abr./2023 12:10 p. m.

Nat.	Cuenta	Nombre de la cuenta	SALDO ANTERIOR		MOVIMIENTOS		SALDO ACTUAL	
			DEUDOR	ACREEDOR	DEUDOR	ACREEDOR	DEUDOR	ACREEDOR
D	1000	ACTIVO	\$3,038,774.85	\$0.00	\$57,263,567.08	\$60,302,341.93	\$0.00	\$0.00
D	1100	ACTIVO CIRCULANTE	\$474,745.12	\$0.00	\$57,107,746.98	\$57,582,492.10	\$0.00	\$0.00
D	1110	EFFECTIVO Y EQUIVALENTES	\$246,357.37	\$0.00	\$32,226,127.77	\$32,472,485.14	\$0.00	\$0.00
D	1111	EFFECTIVO	\$4,962.95	\$0.00	\$0.00	\$4,962.95	\$0.00	\$0.00
D	1111-0	CAJA	\$4,962.95	\$0.00	\$0.00	\$4,962.95	\$0.00	\$0.00
D	1112	BANCOS/TESORERIA	\$241,394.42	\$0.00	\$32,226,127.77	\$32,467,522.19	\$0.00	\$0.00
D	1112-004	BANCO HSBC 2021	\$241,394.42	\$0.00	\$150,808.26	\$32,075,319.51	\$0.00	\$0.00
D	1112-005	BANCO HSBC 2022	\$0.00	\$0.00	\$32,075,319.51	\$32,075,319.51	\$0.00	\$0.00
D	1120	DERECHOS A RECIBIR EFFECTIVO O EQUIVALENTES	\$161,736.00	\$0.00	\$32,075,319.51	\$25,043,355.21	\$0.00	\$0.00
D	1120	CUENTAS POR COBRAR A CORTO PLAZO	\$115,717.38	\$0.00	\$24,820,068.41	\$24,935,785.79	\$0.00	\$0.00
D	1122	Ingresos por ventas de bienes y servicios de organismos descentralizados	\$31,717.38	\$0.00	\$1,836,520.71	\$1,868,238.09	\$0.00	\$0.00
D	1122-71	DEUDOS DIVERSOS POR COBRAR A CORTO PLAZO	\$35,942.40	\$0.00	\$61,550.80	\$97,493.20	\$0.00	\$0.00
D	1123	OTROS DERECHOS A RECIBIR EFFECTIVO O EQUIVALENTES A CORTO PLAZO	\$10,076.22	\$0.00	\$0.00	\$10,076.22	\$0.00	\$0.00
D	1129	DERECHOS A RECIBIR BIENES O SERVICIOS ANTICIPO A PROVEEDORES POR ADQUISICIÓN DE BIENES Y PRESTACIÓN DE SERVICIOS A CORTO PLAZO	\$66,651.75	\$0.00	\$0.00	\$66,651.75	\$0.00	\$0.00
D	1130	ANTICIPO A CONTRATISTAS POR OBRAS PÚBLICAS A CORTO PLAZO	\$29,161.75	\$0.00	\$0.00	\$29,161.75	\$0.00	\$0.00
D	1131	ACTIVO NO CIRCULANTE	\$37,490.00	\$0.00	\$0.00	\$37,490.00	\$0.00	\$0.00
D	1134	BIENES INMUEBLES, INFRAESTRUCTURA Y CONSTRUCCIONES EN PROCESO	\$2,564,029.73	\$0.00	\$155,820.10	\$2,719,849.83	\$0.00	\$0.00
D	1200	CONSTRUCCIONES EN PROCESO EN BIENES DE DOMINIO PÚBLICO	\$771,304.28	\$0.00	\$0.00	\$771,304.28	\$0.00	\$0.00
D	1230	BIENES MUEBLES	\$771,304.28	\$0.00	\$0.00	\$771,304.28	\$0.00	\$0.00
D	1235	MOBILIARIO Y EQUIPO DE ADMINISTRACIÓN	\$1,720,603.61	\$0.00	\$155,820.10	\$1,876,423.71	\$0.00	\$0.00
D	1240	Muebles de Oficina y Estantería	\$1,166,812.54	\$0.00	\$144,590.95	\$1,311,403.49	\$0.00	\$0.00
D	1241	Muebles, Excepto de Oficina y Estantería	\$483,509.36	\$0.00	\$40,949.40	\$524,458.76	\$0.00	\$0.00
D	1241-1	Equipo de Computo y de Tecnologías de la Información	\$54,984.60	\$0.00	\$0.00	\$54,984.60	\$0.00	\$0.00
D	1241-2	Otros Mobiliarios y Equipos de Administración	\$417,713.28	\$0.00	\$103,641.55	\$521,354.83	\$0.00	\$0.00
D	1241-3	MOBILIARIO Y EQUIPO EDUCACIONAL Y RECREATIVO	\$210,605.30	\$0.00	\$0.00	\$210,605.30	\$0.00	\$0.00
D	1241-9	Equipos y Aparatos Audiovisuales	\$78,102.64	\$0.00	\$11,229.15	\$89,331.79	\$0.00	\$0.00
D	1242	Equipos y Aparatos Audiovisuales	\$8,681.44	\$0.00	\$5,110.00	\$13,791.44	\$0.00	\$0.00
D	1242-1	Cámaras Fotográficas y de Video	\$16,658.60	\$0.00	\$0.00	\$16,658.60	\$0.00	\$0.00
D	1242-3	Otro Mobiliario y Equipo Educativo y Recreativo	\$52,762.60	\$0.00	\$6,119.15	\$58,881.75	\$0.00	\$0.00
D	1242-9	EQUIPO E INSTRUMENTAL MÉDICO Y DE LABORATORIO	\$436,087.75	\$0.00	\$0.00	\$436,087.75	\$0.00	\$0.00
D	1243	Instrumental Médico y de Laboratorio	\$341,910.09	\$0.00	\$0.00	\$341,910.09	\$0.00	\$0.00
D	1243-1	Instrumental Médico y de Laboratorio	\$93,177.66	\$0.00	\$0.00	\$93,177.66	\$0.00	\$0.00
D	1243-2	MAQUINARIA, OTROS EQUIPOS Y HERRAMIENTAS	\$40,600.68	\$0.00	\$0.00	\$40,600.68	\$0.00	\$0.00
D	1246	Maquinaria y Equipo Industrial	\$1,735.36	\$0.00	\$0.00	\$1,735.36	\$0.00	\$0.00
D	1246-2	Otros Equipos	\$38,865.32	\$0.00	\$0.00	\$38,865.32	\$0.00	\$0.00
D	1246-9	ACTIVOS INTANGIBLES	\$72,121.84	\$0.00	\$0.00	\$72,121.84	\$0.00	\$0.00
D	1250	SOFTWARE	\$72,121.84	\$0.00	\$0.00	\$72,121.84	\$0.00	\$0.00
D	1251							

\$0.00 CONTIGO P. \$0.00 FAMILIA
 DIRECCIÓN GENERAL





Sistema Municipal para el Desarrollo Integral de la Familia de Mineral de la Reforma, Hidalgo

Balanza de Comprobación del 01/ene./2022 al 31/dic./2022
HIDALGO

Usr: supervisor
Rep: rptBalanzaComprobacion

Fecha y hora de Impresión: 20/feb/2023 02:10 p. m.

SALDO ANTERIOR

MOVIMIENTOS

SALDO ACTUAL

Nat.	Cuenta	Nombre de la cuenta	SALDO ANTERIOR		MOVIMIENTOS		SALDO ACTUAL	
			DEUDOR	ACREEDOR	DEUDOR	ACREEDOR	DEUDOR	ACREEDOR
D	1261-0	** FALTA NOMBRE **	\$72,121.84	\$0.00	\$0.00	\$72,121.84	\$0.00	\$0.00
A	2000	PASIVO	\$0.00	\$294,083.49	\$27,891,472.78	\$27,597,389.29	\$0.00	\$0.00
A	2100	PASIVO CIRCULANTE	\$0.00	\$294,083.49	\$27,891,472.78	\$27,597,389.29	\$0.00	\$0.00
A	2110	CUENTAS POR PAGAR A CORTO PLAZO	\$0.00	\$294,083.49	\$27,891,472.78	\$27,597,389.29	\$0.00	\$0.00
A	2111	SERVICIOS PERSONALES POR PAGAR A CORTO PLAZO	\$0.00	\$3,500.00	\$17,480,260.05	\$17,476,760.05	\$0.00	\$0.00
A	2111-1	Remuneración por pagar al Personal de carácter permanente a CP	\$0.00	\$3,500.00	\$14,293,642.98	\$14,290,142.98	\$0.00	\$0.00
A	2111-3	Remuneraciones Adicionales y Especiales por Pagar a CP	\$0.00	\$0.00	\$3,143,042.08	\$3,143,042.08	\$0.00	\$0.00
A	2111-5	Otras prestaciones sociales y económicas por pagar a CP	\$0.00	\$0.00	\$43,574.99	\$43,574.99	\$0.00	\$0.00
A	2112	PROVEEDORES POR PAGAR A CORTO PLAZO	\$0.00	\$17,466.81	\$4,721,678.47	\$4,704,211.66	\$0.00	\$0.00
A	2112-1	Deudas por Adquisición de Bienes y Contratación de Servicios por Pagar a CP	\$0.00	\$97,319.42	\$253,139.52	\$155,820.10	\$0.00	\$0.00
A	2112-2	Deudas por Adquisición de Bienes Inmuebles, Muebles e Intangibles por Pagar a CP	\$0.00	-\$79,852.61	\$4,468,538.95	\$4,548,391.56	\$0.00	\$0.00
A	2112-2-01	** FALTA NOMBRE **	\$0.00	-\$1,595.30	-\$1,595.30	\$0.00	\$0.00	\$0.00
A	2115	TRANSFERENCIAS OTORGADAS POR PAGAR A CORTO PLAZO	\$0.00	\$0.06	\$2,155,317.51	\$2,155,317.45	\$0.00	\$0.00
A	2117	RETENCIONES Y CONTRIBUCIONES POR PAGAR A CORTO PLAZO	\$0.00	\$258,709.92	\$2,253,242.66	\$1,994,532.74	\$0.00	\$0.00
A	2117-1	Impuesto sobre nóminas y otros que se deriven de una relación laboral (G. Corriente)	\$0.00	\$245,741.93	\$1,807,278.93	\$1,561,537.00	\$0.00	\$0.00
A	2117-73	OTRAS RETENCIONES DE IMPUESTOS	\$0.00	\$12,967.99	\$22,070.73	\$9,102.74	\$0.00	\$0.00
A	2119	OTRAS CUENTAS POR PAGAR A CORTO PLAZO	\$0.00	\$14,406.70	\$1,280,974.09	\$1,266,567.39	\$0.00	\$0.00
A	3000	HACIENDA PÚBLICA/PATRIMONIO	\$0.00	\$2,744,691.36	\$3,212,834.71	\$468,143.35	\$0.00	\$0.00
A	3200	HACIENDA PÚBLICA/PATRIMONIO GENERADO	\$0.00	\$2,744,691.36	\$3,212,834.71	\$468,143.35	\$0.00	\$0.00
A	3210	RESULTADOS DEL EJERCICIO (AHORRO/DESAHORRO)	\$0.00	\$183,178.60	\$468,143.35	\$284,964.75	\$0.00	\$0.00
A	3220	RESULTADOS DE EJERCICIOS ANTERIORES	\$0.00	\$2,561,512.76	\$2,744,691.36	\$183,178.60	\$0.00	\$0.00
A	3220-01	RESULTADO DE EJERCICIOS ANTERIORES 2020	\$0.00	-\$6,293.54	-\$6,293.54	\$0.00	\$0.00	\$0.00
A	3220-01-01	SUBSIDIO RESULTADO EJERCICIOS ANTRRS 2020	\$0.00	-\$7,470.00	-\$7,470.00	\$0.00	\$0.00	\$0.00
A	3220-01-02	DONATIVOS RESULTADO EJERCICIOS ANTRRS 2020	\$0.00	-\$5,800.00	-\$5,800.00	\$0.00	\$0.00	\$0.00
A	3220-01-03	ALIMENTACION RESULTADO EJERCICIOS ANTRRS 2020	\$0.00	\$24,355.01	\$24,355.01	\$0.00	\$0.00	\$0.00
A	3220-01-04	REPO RESULTADO EJERCICIOS ANTRRS 2020	\$0.00	-\$15,452.79	-\$15,452.79	\$0.00	\$0.00	\$0.00
A	3220-01-05	NOMINA RESULTADO EJERCICIOS ANTRRS 2020	\$0.00	-\$1,925.76	-\$1,925.76	\$0.00	\$0.00	\$0.00
A	4000	INGRESOS Y OTROS BENEFICIOS	\$0.00	\$0.00	\$24,820,068.41	\$24,820,068.41	\$0.00	\$0.00
A	4100	INGRESOS DE GESTIÓN	\$0.00	\$0.00	\$1,836,520.71	\$1,836,520.71	\$0.00	\$0.00
A	4170	INGRESOS POR VENTA DE BIENES Y SERVICIOS ORGANISMOS DESCENTRALIZADOS	\$0.00	\$0.00	\$1,836,520.71	\$1,836,520.71	\$0.00	\$0.00
A	4173	INGRESOS POR VENTA DE BIENES Y SERVICIOS DE ORGANISMOS DESCENTRALIZADOS	\$0.00	\$0.00	\$1,836,520.71	\$1,836,520.71	\$0.00	\$0.00
A	4173-2	Ingresos por venta de servicios de Organismos Descentralizados	\$0.00	\$0.00	\$1,836,520.71	\$1,836,520.71	\$0.00	\$0.00
A	4173-2-1	Productos por Servicios de Asistencia	\$0.00	\$0.00	\$615,280.01	\$615,280.01	\$0.00	\$0.00
A	4173-2-2	Servicios de Alimentación	\$0.00	\$0.00	\$712,170.70	\$712,170.70	\$0.00	\$0.00
A	4173-2-3	Servicios Jurídicos	\$0.00	\$0.00	\$105,834.00	\$105,834.00	\$0.00	\$0.00
A	4173-2-4	Servicios de Salud	\$0.00	\$0.00	\$324,245.00	\$324,245.00	\$0.00	\$0.00
A	4173-2-5	Servicios Sanitarios	\$0.00	\$0.00	\$78,991.00	\$78,991.00	\$0.00	\$0.00





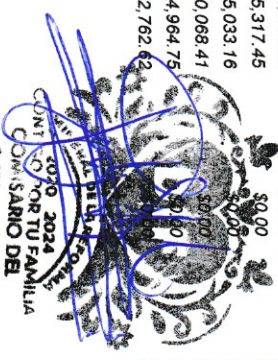
Sistema Municipal para el Desarrollo Integral de la Familia de la Reforma, Hidalgo

Balanza de Comprobación del 01/ene./2022 al 31/dic./2022
 Cuentas con saldos y movimientos acumulado. (De la cuenta: 1000 a la 9999)

Ustr supervisor: Rep: rptBalanzaComprobacion

Fecha y hora de Impresión: 20/abr/2023 02:40 p. m.

Nat.	Cuenta	Nombre de la cuenta	SALDO ANTERIOR		MOVIMIENTOS		SALDO ACTUAL	
			DEUDOR	ACREEDOR	DEUDOR	ACREEDOR	DEUDOR	ACREEDOR
A	4200	PARTICIPACIONES, APORTACIONES, TRANSFERENCIAS, ASIGNACIONES, SUBSIDIOS Y OTRAS AYUDAS	\$0.00	\$0.00	\$22,983,547.70	\$22,983,547.70	\$0.00	\$0.00
A	4220	TRANSFERENCIAS, ASIGNACIONES, SUBSIDIOS Y OTRAS AYUDAS	\$0.00	\$0.00	\$22,983,547.70	\$22,983,547.70	\$0.00	\$0.00
A	4221	TRANSFERENCIAS INTERNAS Y ASIGNACIONES DEL SECTOR PÚBLICO	\$0.00	\$0.00	\$288,368.00	\$288,368.00	\$0.00	\$0.00
A	4223	SUBSIDIOS Y SUBVENCIONES	\$0.00	\$0.00	\$22,695,179.70	\$22,695,179.70	\$0.00	\$0.00
D	5000	GASTOS Y OTRAS PÉRDIDAS	\$0.00	\$0.00	\$24,535,103.66	\$24,535,103.66	\$0.00	\$0.00
D	5100	GASTOS DE FUNCIONAMIENTO	\$0.00	\$0.00	\$22,379,786.21	\$22,379,786.21	\$0.00	\$0.00
D	5110	SERVICIOS PERSONALES	\$0.00	\$0.00	\$17,476,760.05	\$17,476,760.05	\$0.00	\$0.00
D	5111	REMUNERACIONES AL PERSONAL DE CARÁCTER PERMANENTE	\$0.00	\$0.00	\$14,290,142.98	\$14,290,142.98	\$0.00	\$0.00
D	5113	REMUNERACIONES ADICIONALES Y ESPECIALES	\$0.00	\$0.00	\$3,143,042.08	\$3,143,042.08	\$0.00	\$0.00
D	5115	OTRAS PRESTACIONES SOCIALES Y ECONÓMICAS	\$0.00	\$0.00	\$43,574.99	\$43,574.99	\$0.00	\$0.00
D	5120	MATERIALES Y SUMINISTROS	\$0.00	\$0.00	\$2,761,188.39	\$2,761,188.39	\$0.00	\$0.00
D	5121	MATERIALES DE ADMINISTRACIÓN, EMISIÓN DE DOCUMENTOS Y ARTÍCULOS OFICIALES	\$0.00	\$0.00	\$786,026.15	\$786,026.15	\$0.00	\$0.00
D	5122	ALIMENTOS Y UTENSILIOS	\$0.00	\$0.00	\$1,222,870.64	\$1,222,870.64	\$0.00	\$0.00
D	5124	MATERIALES Y ARTÍCULOS DE CONSTRUCCIÓN Y DE REPARACIÓN	\$0.00	\$0.00	\$7,776.98	\$7,776.98	\$0.00	\$0.00
D	5125	PRODUCTOS QUÍMICOS, FARMACÉUTICOS Y DE LABORATORIO	\$0.00	\$0.00	\$336,575.68	\$336,575.68	\$0.00	\$0.00
D	5126	COMBUSTIBLES, LUBRICANTES Y ADITIVOS	\$0.00	\$0.00	\$353,593.76	\$353,593.76	\$0.00	\$0.00
D	5127	VESTUARIO, BLANCOS, PRENDAS DE PROTECCIÓN Y ARTÍCULOS DEPORTIVOS	\$0.00	\$0.00	\$49,466.18	\$49,466.18	\$0.00	\$0.00
D	5129	HERRAMIENTAS, REFACCIONES Y ACCESORIOS MENORES	\$0.00	\$0.00	\$4,879.00	\$4,879.00	\$0.00	\$0.00
D	5130	SERVICIOS GENERALES	\$0.00	\$0.00	\$2,141,837.77	\$2,141,837.77	\$0.00	\$0.00
D	5131	SERVICIOS BÁSICOS	\$0.00	\$0.00	\$93,046.89	\$93,046.89	\$0.00	\$0.00
D	5132	SERVICIOS DE ARRENDAMIENTO	\$0.00	\$0.00	\$13,286.00	\$13,286.00	\$0.00	\$0.00
D	5133	SERVICIOS PROFESIONALES, CIENTÍFICOS Y TÉCNICOS Y OTROS SERVICIOS	\$0.00	\$0.00	\$68,466.84	\$68,466.84	\$0.00	\$0.00
D	5134	SERVICIOS FINANCIEROS, BANCARIOS Y COMERCIALES	\$0.00	\$0.00	\$2,296.50	\$2,296.50	\$0.00	\$0.00
D	5135	SERVICIOS DE INSTALACIÓN, REPARACIÓN, MANTENIMIENTO Y CONSERVACIÓN	\$0.00	\$0.00	\$256,231.28	\$256,231.28	\$0.00	\$0.00
D	5137	SERVICIOS DE TRASLADO Y VIÁTICOS	\$0.00	\$0.00	\$8,644.25	\$8,644.25	\$0.00	\$0.00
D	5138	SERVICIOS OFICIALES	\$0.00	\$0.00	\$1,306,441.01	\$1,306,441.01	\$0.00	\$0.00
D	5139	OTROS SERVICIOS GENERALES	\$0.00	\$0.00	\$393,425.00	\$393,425.00	\$0.00	\$0.00
D	5200	TRANSFERENCIAS, ASIGNACIONES, SUBSIDIOS Y OTRAS AYUDAS	\$0.00	\$0.00	\$2,155,317.45	\$2,155,317.45	\$0.00	\$0.00
D	5240	AYUDAS SOCIALES	\$0.00	\$0.00	\$2,155,317.45	\$2,155,317.45	\$0.00	\$0.00
D	5241	AYUDAS SOCIALES A PERSONAS	\$0.00	\$0.00	\$2,155,317.45	\$2,155,317.45	\$0.00	\$0.00
D	6000	CUENTAS DE CIERRE CONTABLE	\$0.00	\$0.00	\$25,105,033.16	\$25,105,033.16	\$0.00	\$0.00
D	6100	RESUMEN DE INGRESOS Y GASTOS	\$0.00	\$0.00	\$24,820,068.41	\$24,820,068.41	\$0.00	\$0.00
D	6200	AHORRO DE LA GESTIÓN	\$0.00	\$0.00	\$284,964.75	\$284,964.75	\$0.00	\$0.00
D	8000	CUENTAS DE ORDEN PRESUPUESTARIAS	\$0.00	\$0.00	\$342,692,762.62	\$342,692,762.62	\$0.00	\$0.00






Sistema Municipal para el Desarrollo Integral de la Familia de Mineral de la Reforma, Hidalgo

Balanza de Comprobación del 01/ene./2022 al 31/dic./2022
HIDALGO
Cuentas con saldos y movimientos acumulado. (De la cuenta: 1000 a la 9999)

Usu: supervisor
Rep: rptBalanzaComprobacion

hora de Impresión: 02/10 p. m.
20/08/2023

Nat.	Cuenta	Nombre de la cuenta	SALDO ANTERIOR		MOVIMIENTOS		SALDO ACTUAL	
			DEUDOR	ACREEDOR	DEUDOR	ACREEDOR	DEUDOR	ACREEDOR
D	8100	LEY DE INGRESOS	\$0.00	\$0.00	\$99,743,141.20	\$99,743,141.20	\$0.00	\$0.00
D	8110	LEY DE INGRESOS ESTIMADA	\$0.00	\$0.00	\$19,277,552.32	\$19,277,552.32	\$0.00	\$0.00
D	8110-71-02	Ingresos por Venta de Servicios de Organismos Descentralizados	\$0.00	\$0.00	\$679,675.77	\$679,675.77	\$0.00	\$0.00
D	8110-71-02-2	Ingresos por venta de servicios de Organismos Descentralizados	\$0.00	\$0.00	\$679,675.77	\$679,675.77	\$0.00	\$0.00
D	8110-71-02-2-2	Servicios de Alimentación	\$0.00	\$0.00	\$443,734.60	\$443,734.60	\$0.00	\$0.00
D	8110-71-02-2-3	Servicios Jurídicos	\$0.00	\$0.00	\$71,734.20	\$71,734.20	\$0.00	\$0.00
D	8110-71-02-2-4	Servicios de Salud	\$0.00	\$0.00	\$118,832.47	\$118,832.47	\$0.00	\$0.00
D	8110-71-02-2-5	Servicios Sanitarios	\$0.00	\$0.00	\$45,374.50	\$45,374.50	\$0.00	\$0.00
D	8110-91	Transferencias Internas y Asignaciones al Sector Público	\$0.00	\$0.00	\$496,671.48	\$496,671.48	\$0.00	\$0.00
D	8110-93	Subsidios y Subvenciones	\$0.00	\$0.00	\$18,101,205.07	\$18,101,205.07	\$0.00	\$0.00
A	8120	LEY DE INGRESOS POR EJECUTAR	\$0.00	\$0.00	\$25,051,502.19	\$25,051,502.19	\$0.00	\$0.00
A	8120-71-02	Ingresos por Venta de Servicios de Organismos Descentralizados	\$0.00	\$0.00	\$1,859,651.01	\$1,859,651.01	\$0.00	\$0.00
A	8120-71-02-1	Ingresos por venta de servicios de Organismos Descentralizados	\$0.00	\$0.00	\$1,859,651.01	\$1,859,651.01	\$0.00	\$0.00
A	8120-71-02-2	Productos por Servicios de Asistencia	\$0.00	\$0.00	\$615,280.01	\$615,280.01	\$0.00	\$0.00
A	8120-71-02-2-1	Servicios de Alimentación	\$0.00	\$0.00	\$732,549.00	\$732,549.00	\$0.00	\$0.00
A	8120-71-02-2-2	Servicios Jurídicos	\$0.00	\$0.00	\$105,834.00	\$105,834.00	\$0.00	\$0.00
A	8120-71-02-2-3	Servicios de Salud	\$0.00	\$0.00	\$326,997.00	\$326,997.00	\$0.00	\$0.00
A	8120-71-02-2-4	Servicios Sanitarios	\$0.00	\$0.00	\$78,991.00	\$78,991.00	\$0.00	\$0.00
A	8120-71-02-2-5	Transferencias Internas y Asignaciones al Sector Público	\$0.00	\$0.00	\$496,671.48	\$496,671.48	\$0.00	\$0.00
A	8120-91	Subsidios y Subvenciones	\$0.00	\$0.00	\$22,695,179.70	\$22,695,179.70	\$0.00	\$0.00
A	8120-93	MODIFICACIONES A LA LEY DE INGRESOS ESTIMADA	\$0.00	\$0.00	\$5,773,949.87	\$5,773,949.87	\$0.00	\$0.00
D	8130	Ingresos por Venta de Servicios de Organismos Descentralizados	\$0.00	\$0.00	\$1,179,975.24	\$1,179,975.24	\$0.00	\$0.00
D	8130-71-02-1	Ingresos por venta de servicios de Organismos Descentralizados	\$0.00	\$0.00	\$615,280.01	\$615,280.01	\$0.00	\$0.00
D	8130-71-02-2	Productos por Servicios de Asistencia	\$0.00	\$0.00	\$288,814.40	\$288,814.40	\$0.00	\$0.00
D	8130-71-02-2-1	Servicios de Alimentación	\$0.00	\$0.00	\$34,099.80	\$34,099.80	\$0.00	\$0.00
D	8130-71-02-2-2	Servicios Jurídicos	\$0.00	\$0.00	\$208,164.53	\$208,164.53	\$0.00	\$0.00
D	8130-71-02-2-3	Servicios de Salud	\$0.00	\$0.00	\$33,616.50	\$33,616.50	\$0.00	\$0.00
D	8130-71-02-2-4	Servicios Sanitarios	\$0.00	\$0.00	\$4,593,974.63	\$4,593,974.63	\$0.00	\$0.00
D	8130-71-02-2-5	Subsidios y Subvenciones	\$0.00	\$0.00	\$24,820,068.41	\$24,820,068.41	\$0.00	\$0.00
D	8130-93	LEY DE INGRESOS DEVENGADA	\$0.00	\$0.00	\$1,836,520.71	\$1,836,520.71	\$0.00	\$0.00
A	8140	Ingresos por Venta de Servicios de Organismos Descentralizados	\$0.00	\$0.00	\$1,836,520.71	\$1,836,520.71	\$0.00	\$0.00
A	8140-71-02	Ingresos por venta de servicios de Organismos Descentralizados	\$0.00	\$0.00	\$615,280.01	\$615,280.01	\$0.00	\$0.00
A	8140-71-02-1	Productos por Servicios de Asistencia	\$0.00	\$0.00	\$712,170.70	\$712,170.70	\$0.00	\$0.00
A	8140-71-02-2	Servicios de Alimentación	\$0.00	\$0.00	\$105,834.00	\$105,834.00	\$0.00	\$0.00
A	8140-71-02-2-1	Servicios Jurídicos	\$0.00	\$0.00	\$324,245.00	\$324,245.00	\$0.00	\$0.00
A	8140-71-02-2-2	Servicios de Salud	\$0.00	\$0.00	\$78,991.00	\$78,991.00	\$0.00	\$0.00
A	8140-71-02-2-3	Servicios Sanitarios	\$0.00	\$0.00	\$288,368.00	\$288,368.00	\$0.00	\$0.00
A	8140-71-02-2-4	Transferencias Internas y Asignaciones al Sector Público	\$0.00	\$0.00	\$22,695,179.70	\$22,695,179.70	\$0.00	\$0.00
A	8140-71-02-2-5	Subsidios y Subvenciones	\$0.00	\$0.00	\$24,820,068.41	\$24,820,068.41	\$0.00	\$0.00
A	8150	LEY DE INGRESOS RECAUDADA	\$0.00	\$0.00	\$1,836,520.71	\$1,836,520.71	\$0.00	\$0.00
A	8150-71-02	Ingresos por Venta de Servicios de Organismos Descentralizados	\$0.00	\$0.00	\$1,836,520.71	\$1,836,520.71	\$0.00	\$0.00
A	8150-71-02-2	Ingresos por venta de servicios de Organismos Descentralizados	\$0.00	\$0.00	\$1,836,520.71	\$1,836,520.71	\$0.00	\$0.00



SECRETARÍA DE LA FAMILIA
COMISARIO DE LA FAMILIA
SISTEMA DE



Sistema Municipal para el Desarrollo Integral de la Familia de Mineral de la Reforma, Hidalgo

HIDALGO

Balanza de Comprobación del 01/ene./2022 al 31/dic./2022

Cuentas con saldos y movimientos acumulado. (De la cuenta: 1000 a la 9999)

Utr: supervisor
Rep: rptBalanzaComprobacion

Fecha y | 20/abr./2023

hora de Impresión | 02:10 p. m.

Nat.	Cuenta	Nombre de la cuenta	SALDO ANTERIOR		MOVIMIENTOS		SALDO ACTUAL	
			DEUDOR	ACREEDOR	DEUDOR	ACREEDOR	DEUDOR	ACREEDOR
A	8150-71-02-2-1	Productos por Servicios de Asistencia	\$0.00	\$0.00	\$615,280.01	\$615,280.01	\$0.00	\$0.00
A	8150-71-02-2-2	Servicios de Alimentación	\$0.00	\$0.00	\$712,170.70	\$712,170.70	\$0.00	\$0.00
A	8150-71-02-2-3	Servicios Jurídicos	\$0.00	\$0.00	\$105,834.00	\$105,834.00	\$0.00	\$0.00
A	8150-71-02-2-4	Servicios de Salud	\$0.00	\$0.00	\$324,245.00	\$324,245.00	\$0.00	\$0.00
A	8150-71-02-2-5	Servicios Sanitarios	\$0.00	\$0.00	\$78,991.00	\$78,991.00	\$0.00	\$0.00
A	8150-91	Transferencias Internas y Asignaciones al Sector Público	\$0.00	\$0.00	\$288,368.00	\$288,368.00	\$0.00	\$0.00
A	8150-93	Subsidios y Subvenciones	\$0.00	\$0.00	\$22,695,179.70	\$22,695,179.70	\$0.00	\$0.00
A	8200	PRESUPUESTO DE EGRESOS	\$0.00	\$0.00	\$242,949,621.42	\$242,949,621.42	\$0.00	\$0.00
A	8210	PRESUPUESTO DE EGRESOS APROBADO	\$0.00	\$0.00	\$20,105,262.31	\$20,105,262.31	\$0.00	\$0.00
D	8220	PRESUPUESTO DE EGRESOS POR EJERCER	\$0.00	\$0.00	\$72,092,963.19	\$72,092,963.19	\$0.00	\$0.00
A	8230	MODIFICACIONES AL PRESUPUESTO DE EGRESOS APROBADO	\$0.00	\$0.00	\$51,987,700.88	\$51,987,700.88	\$0.00	\$0.00
D	8240	PRESUPUESTO DE EGRESOS DEVENGADO	\$0.00	\$0.00	\$24,690,923.76	\$24,690,923.76	\$0.00	\$0.00
D	8250	PRESUPUESTO DE EGRESOS DEVENGADO	\$0.00	\$0.00	\$24,690,923.76	\$24,690,923.76	\$0.00	\$0.00
D	8260	PRESUPUESTO DE EGRESOS EJERCIDO	\$0.00	\$0.00	\$24,690,923.76	\$24,690,923.76	\$0.00	\$0.00
D	8270	PRESUPUESTO DE EGRESOS PAGADO	\$0.00	\$0.00	\$129,144.65	\$129,144.65	\$0.00	\$0.00
D	9000	CUENTAS DE CIERRE PRESUPUESTARIO	\$0.00	\$0.00	\$129,144.65	\$129,144.65	\$0.00	\$0.00
A	9100	SEPERAVIT FINANCIERO	\$0.00	\$0.00	\$129,144.65	\$129,144.65	\$0.00	\$0.00
Sumas =>			\$3,038,774.85	\$3,038,774.85	\$505,649,987.07	\$505,649,987.07	\$0.00	\$0.00

COLEGIO DE LA RESERVA
DIRECCIÓN GENERAL

L. EN E. JAFET MEJIA JIMENEZ
Director General

L.C. JANELY ITZEL LOZADA GOMEZ
Comisario

L.C. GENARO CHAVEZ RODRIGUEZ
Director de Administración y Finanzas

